



FAS

CATÁLOGO

VENEZUELA

X100 FERRETERO

JAC



Cronograma de pago

**6 Cuotas de
1.355,7 \$**

Inicial 35%

**Pre Entrega
2.334,3 \$**

Previo a la Entrega

**18 cuotas de
547,4 \$**

Cuotas Ordinarias

**4 Cuotas de
1.642,1 \$**

En los meses 3, 6, 9 y 12

Los montos indicados en el cronograma de pago son referenciales ya que están sujetos a variación de sus valores como flete, seguro, impuesto al valor agregado (IVA), IGTF, gastos de Nacionalización los cuales pueden variar en el proceso de compra de las unidades.



X100 FERRETERO

BLANCO



MOTOR	1.6 L Gasolina Euro II VVT Potencia: 118 Hp Torque nominal: 155 Nm Cadena de tiempo Tipo de combustible - Gasolina
TRANSMISIÓN	Manual LC5T18 MT 5 Velocidades + 1 R
SUSPENSIÓN Y FRENOS	Suspensión delantera Ballesta 3 Trasera Ballesta 3+2 Sistema de frenos ABS Frenos delanteros de disco / Traseros de tambor
DIMENSIONES Y CAPACIDADES	Largo X Ancho X Alto (mm) - 5182x1700x2070 Capacidad tanque de combustible (L) - 60 Largo x Ancho x Alto cajón (Mm) - 3110x1610x355 Distancia mínima al suelo (Mm) - 162 Peso neto vehicular (Kg) - 1570 Capacidad de carga (TONS) - 1.6
EQUIPAMIENTO EXTERIOR	Dimensiones Neumáticos - 175/75R16 8PR Tipo de Rin - Hierro

EQUIPAMIENTO INTERIOR	Lámpara eléctrica Asiento multifuncional central Asiento de tela Reposapiés del conductor
TECNOLOGÍA	Mp3 Radio
EQUIPAMIENTO DE SEGURIDAD	Cinturón de seguridad de tres puntos izquierdo - derecho Llave de encendido de maquinaria Bloqueo de control central Dirección asistida Llave de encendido plegable



URBAN CHASIS LARGO - 3 TON

JAC



Cronograma de pago

**6 Cuotas de
1.714,3 \$**

Inicial 35%

**Pre Entrega
2.946,9 \$**

Previo a la Entrega



**18 cuotas de
692,3 \$**

Cuotas Ordinarias

**4 Cuotas de
2.076,9 \$**

En los meses 3, 6, 9 y 12

Los montos indicados en el cronograma de pago son referenciales ya que están sujetos a variación de sus valores como flete, seguro, impuesto al valor agregado (IVA), IGTF, gastos de Nacionalización los cuales pueden variar en el proceso de compra de las unidades.



URBAN CHASIS LARGO 3 TON



MOTOR	2.8 L Diésel Euro II Potencia: 91 Hp Torque nominal: 216Nm Sistema de engranaje Tipo de combustible - Diésel
TRANSMISIÓN	Manual LC5T255M3 MT 5 Velocidades + 1 R
SUSPENSIÓN Y FRENOS	Suspensión delantera Ballesta con amortiguador telescópico 3 Trasera Ballesta con amortiguador telescópico y auxiliar 5+3 Frenos delanteros de disco / Traseros de Tambor hidráulico
DIMENSIONES Y CAPACIDADES	Largo X Ancho X Alto (mm) - 5445x1952x2300 Capacidad tanque de combustible (L) - 85 Largo X Ancho X Alto de Chasis(Mm) - 3630x1810x370 Distancia mínima al suelo (Mm) - 193 Peso neto vehicular (Kg) - 1920 Capacidad de carga (TONS) - 3

EQUIPAMIENTO EXTERIOR	Dimensiones Neumáticos - 7.00R16I2PR Tipo de Rin - Hierro
-----------------------	--

EQUIPAMIENTO INTERIOR	Ventana Manual Asientos de tela Aire acondicionado Espejo retrovisor con marco
-----------------------	---

TECNOLOGÍA	Mp3 Radio
------------	-----------

EQUIPAMIENTO DE SEGURIDAD	Dirección asistida Advertencia de cinturón de seguridad Alarma de marcha atrás Freno de escape opcional Cinturón de seguridad ajustable Frenos delantero
---------------------------	---



C-3500 4X4

Colonia Tovar - Estado Aragua

JAC



Cronograma de pago

**6 Cuotas de
2.465,8 \$**

Inicial 35%

**Pre Entrega
4.338,8 \$**

Previo a la Entrega

**18 cuotas de
992,4 \$**

Cuotas Ordinarias

**4 Cuotas de
2.977,2 \$**

En los meses 3, 6, 9 y 12

Los montos indicados en el cronograma de pago son referenciales ya que están sujetos a variación de sus valores como flete, seguro, impuesto al valor agregado (IVA), IGTF, gastos de Nacionalización los cuales pueden variar en el proceso de compra de las unidades.



C-3500 4X4

GRIS



MOTOR
2.8 L Diésel Euro II
Potencia: 91 Hp
Torque nominal: 216 Nm
Sistema de engranaje
Tipo de combustible - Diésel

TRANSMISIÓN
Manual LC5T255M3 MT
5 Velocidades + 1 R / Tracción 4x4

SUSPENSIÓN Y FRENO
Suspensión delantera Ballesta con amortiguador telescópico 3
Trasera Ballesta con amortiguador telescópico y auxiliar 5+3
Frenos delanteros de Tambor hidráulico / Traseros de Tambor hidráulico

DIMENSIONES Y CAPACIDADES
Largo X Ancho X Alto (mm) - 5445x1952x2300
Capacidad tanque de combustible (L) - 85
Largo X Ancho X Alto de cajón (Mm) - 3630x1810x370
Distancia mínima al suelo (Mm) - 193
Peso neto vehicular (Kg) - 1920
Capacidad de carga (TONS) - 3.5

EQUIPAMIENTO EXTERIOR
Dimensiones Neumáticos - 7.00 R16 12PR
Tipo de Rin - Hierro

EQUIPAMIENTO INTERIOR
Ventana Manual
Asientos de tela
Aire acondicionado
Espejo retrovisor con marco

TECNOLOGÍA
Mp3 Radio

EQUIPAMIENTO DE SEGURIDAD
Dirección asistida
Advertencia de cinturón de seguridad
Alarma de marcha atrás
Freno de motor
Cinturón de seguridad ajustable



DOBLE CABINA

JAC



Cronograma de pago

**6 Cuotas de
2.192,3 \$**

Inicial 35%

**Pre Entrega
3.710,6 \$**

Previo a la Entrega

**18 cuotas de
887,4 \$**

Cuotas Ordinarias

**4 Cuotas de
2.662,1 \$**

En los meses 3, 6, 9 y 12

Los montos indicados en el cronograma de pago son referenciales ya que están sujetos a variación de sus valores como flete, seguro, impuesto al valor agregado (IVA), IGTF, gastos de Nacionalización los cuales pueden variar en el proceso de compra de las unidades.



DOBLE CABINA



MOTOR
2.8L Diésel Euro II
Potencia: 91Hp
Torque nominal: 216Nm
Sistema de engranaje
Tipo de combustible - Diésel

TRANSMISIÓN
Manual LC5T255M3 MT
5 Velocidades + 1R

SUSPENSIÓN Y FRENOS
Suspensión delantera Ballestas delanteras 7
Trasera Ballestas traseras 4+6
Frenos delanteros de discos / Traseros de tambor


DIMENSIONES Y CAPACIDADES
Largo X Ancho X Alto (mm) - 6045x1900x2370
Capacidad tanque de combustible (L) - 100
Largo X Ancho X Alto de cajón (Mm) - 3145x1810x400
Distancia mínima al suelo (Mm) - 205
Peso neto vehicular (Kg) - 2560
Capacidad de carga (TONS) - 2

EQUIPAMIENTO EXTERIOR
Dimensiones Neumáticos - 7.00R16
Tipo de Rin - Hierro

EQUIPAMIENTO INTERIOR
Ventanas eléctricas
Asientos de tela
Guantera doble techo (opcional)

TECNOLOGÍA
Mp3 Radio

EQUIPAMIENTO DE SEGURIDAD
Depósito de agua
Advertencia cinturón de seguridad
Alarma de marcha atrás
Cinturón de seguridad regulable en altura



6T CHASIS 6 TON

JAC



Cronograma de pago

**6 Cuotas de
2.399,2 \$**

Inicial 35%

**Pre Entrega
4.101,2 \$**

Previo a la Entrega

**18 cuotas de
969,7 \$**

Cuotas Ordinarias

**4 Cuotas de
2.909,1 \$**

En los meses 3, 6, 9 y 12

Los montos indicados en el cronograma de pago son referenciales ya que están sujetos a variación de sus valores como flete, seguro, impuesto al valor agregado (IVA), IGTF, gastos de Nacionalización los cuales pueden variar en el proceso de compra de las unidades.



6T CHASIS 6 TON

MOTOR	4.0L Diésel Euro II Potencia: 138 Hp Torque nominal: 502 Nm Sistema de engranaje Tipo de combustible - Diésel
TRANSMISIÓN	Manual LC6T540B MT 6 Velocidades + 1 R
SUSPENSIÓN Y FRENOS	Suspensión delantera BBallesta sobre eje rígido/ Amortiguador telescópico/ Barra estabilizadora Trasera Ballesta sobre eje rígido/ Amortiguador telescópico/ Barra estabilizadora Frenos delanteros de tambor / Traseros de tambor
DIMENSIONES Y CAPACIDADES	Largo X Ancho X Alto (mm) - 7411x2186x2354 Capacidad tanque de combustible (L) - 200 Distancia mínima al suelo (Mm) - 256 Peso neto vehicular (Kg) - 3660 Capacidad de carga (TONS) - 6
EQUIPAMIENTO EXTERIOR	Dimensiones Neumáticos - 215/75/R17.5 Tipo de Rin - Hierro

<div>BLANCO</div> <div>ROJO</div> <div>AMARILLO</div> <div></div>	
EQUIPAMIENTO INTERIOR	Ventana manual Asiento de tela Luces de circulación diurna Caja de carga (Litera)
TECNOLOGÍA	Mp3 Radio
EQUIPAMIENTO DE SEGURIDAD	Protección del radiador Advertencia cinturón de seguridad Alarma de marcha atrás Cinturones de seguridad comunes



6T FERRETERO 6 TON

JAC



Cronograma de pago

**6 Cuotas de
2.115,0 \$**

Inicial 35%

**Pre Entrega
3.253,4 \$**

Previo a la Entrega

**18 cuotas de
867,3 \$**

Cuotas Ordinarias

**4 Cuotas de
2.601,8 \$**

En los meses 3, 6, 9 y 12

Los montos indicados en el cronograma de pago son referenciales ya que están sujetos a variación de sus valores como flete, seguro, impuesto al valor agregado (IVA), IGTF, gastos de Nacionalización los cuales pueden variar en el proceso de compra de las unidades.



6T FERRETERO - 6 TON



MOTOR	CUMMINS B140-33 4.0L Diésel Euro II Potencia: 138 Hp Torque nominal: 502 Nm Sistema de engranaje Tipo de combustible - Diésel
-------	--

TRANSMISIÓN	Manual LC6T540B 6 Velocidades + 1 R
-------------	--

SUSPENSIÓN Y FRENOS	Suspensión delantera Ballesta sobre eje rígido/ Amortiguador telescópico/ Barra estabilizadora Trasera resorte Ballesta sobre eje rígido/ Amortiguador telescópico/ Barra estabilizadora Frenos de tambor / Traseros de tambor
---------------------	--

DIMENSIONES Y CAPACIDADES	Largo X Ancho X Alto (mm) - 7411 X 2186 X 2354 Capacidad tanque de combustible (L) - 200 Capacidad de carga (TONS) - 6 Distancia mínima al suelo (Mm) - 256 Peso neto vehicular (Kg) - 3660
---------------------------	---

EQUIPAMIENTO EXTERIOR	Dimensiones Neumáticos - 215/75R17.5 Faros antiniebla Tipo de Rin - Hierro Ventana manual Luces de circulación diurna Caja de carga (litera)
-----------------------	---

EQUIPAMIENTO INTERIOR	Asientos de tela
-----------------------	------------------

TECNOLOGÍA	Radio Mp3
------------	-----------

EQUIPAMIENTO DE SEGURIDAD	Protección del radiador Advertencia cinturón de seguridad Alarma de marcha atrás Cinturones de seguridad comunes
---------------------------	---



BÚFALO

12 TON

TANQUE 1000 LITROS

JAC



Cronograma de pago

**6 Cuotas de
3.816,6 \$**

Inicial 35%

**Pre Entrega
8.790,4 \$**

Previo a la Entrega

**18 cuotas de
1.464,8 \$**

Cuotas Ordinarias

**4 Cuotas de
4.394,4 \$**

En los meses 3, 6, 9 y 12

Los montos indicados en el cronograma de pago son referenciales ya que están sujetos a variación de sus valores como flete, seguro, impuesto al valor agregado (IVA), IGTF, gastos de Nacionalización los cuales pueden variar en el proceso de compra de las unidades.



BÚFALO - 12 TON TANQUE 1000 L



MOTOR	CUMMINS C230-20 8.3 L Diésel Euro II Potencia: 230 HP Torque Nominal 861 Nm Sistema de engranaje Tipo de combustible - Diésel
-------	--

TRANSMISIÓN	Manual 8JS105TA 8 Velocidades
-------------	----------------------------------

SUSPENSIÓN Y FRENO	Suspensión delantera Ballesta sobre eje rígido/Amortiguador telescópico Trasera resorte Ballesta sobre eje rígido Frenos de tambor / Traseros de tambor
--------------------	---


DIMENSIONES Y CAPACIDADES	Largo X Ancho X Alto (mm) - 8710 X 2350 X 3019 Capacidad tanque de combustible (L) - 1000 Capacidad de carga (TONS) - 12 Distancia mínima al suelo (Mm) - 265 Peso neto vehicular (Kg) - 5780
---------------------------	---

EQUIPAMIENTO EXTERIOR	Dimensiones Neumáticos - 11R22.5 Faros antiniebla Tipo de Rin - Aluminio Visera Solar Cerradura de puerta ordinaria Volteo Eléctrico
-----------------------	---

EQUIPAMIENTO INTERIOR	Elevación manual Asientos ordinarios estándar Aire acondicionado
-----------------------	--

TECNOLOGÍA	
------------	--

EQUIPAMIENTO DE SEGURIDAD	Parachoque delantero inferior y trasero Cubierta protectora del faro trasero Freno auxiliar de escape Luces de circulación diurna Alarma de marcha atrás
---------------------------	--



LEYENDA

CHASIS LARGO - 20 TON TANQUE 1225 LITROS

JAC



Cronograma de pago

**6 Cuotas de
5.378,5 \$**

Inicial 35%

**Pre Entrega
9.390,7 \$**

Previo a la Entrega

**18 cuotas de
2.167,2 \$**

Cuotas Ordinarias

**4 Cuotas de
6.501,4 \$**

En los meses 3, 6, 9 y 12

Los montos indicados en el cronograma de pago son referenciales ya que están sujetos a variación de sus valores como flete, seguro, impuesto al valor agregado (IVA), IGTF, gastos de Nacionalización los cuales pueden variar en el proceso de compra de las unidades.



LEYENDA CHASIS LARGO - 20 TON



MOTOR	WEICHAİ WP10.340 E22 9.8 L Diésel Euro II Potencia: 340 Hp Torque nominal: 1400 Nm Sistema de engranaje
TRANSMISIÓN	Manual 9JSD150T-B 8 Velocidades + 1R
SUSPENSIÓN Y FRENOs	Suspensión delantera Ballesta 10/12 Trasera resorte Ballesta 10/12 Frenos de disco
DIMENSIONES Y CAPACIDADES	Largo X Ancho X Alto (mm) - 10990 X 2495 X 3450 Capacidad tanque de combustible (L) - 1225 Capacidad de carga (TONS) - 20 Distancia mínima al suelo (Mm) - 289 Peso neto vehicular (Kg) - 9620
EQUIPAMIENTO EXTERIOR	Dimensiones Neumáticos - 12.00R22.5 Tipo de Rin - Aluminio Visera Solar Cabina abatible

EQUIPAMIENTO INTERIOR	Ventanas eléctricas Espejo retrovisor mecánico Aire acondicionado
TECNOLOGÍA	Radio y Mp3
EQUIPAMIENTO DE SEGURIDAD	Caja de herramientas del chasis Cubierta protectora del faro trasero Freno auxiliar de escape Barra estabilizadora de eje trasero Alarma de marcha atrás



CAVALINO

CHUTO SENCILLO - 22 TON

JAC



Cronograma de pago

**6 Cuotas de
3.671,4 \$**

Inicial 35%

**Pre Entrega
6.459,6 \$**

Previo a la Entrega

**18 cuotas de
1.477,6 \$**

Cuotas Ordinarias

**4 Cuotas de
4.432,8 \$**

En los meses 3, 6, 9 y 12

Los montos indicados en el cronograma de pago son referenciales ya que están sujetos a variación de sus valores como flete, seguro, impuesto al valor agregado (IVA), IGTF, gastos de Nacionalización los cuales pueden variar en el proceso de compra de las unidades.



CAVALINO CHUTO SENCILLO - 22 TON

WEICHAİ WP6.240E32
6.8 L Diésel Euro II
Potencia: 240 Hp
Torque nominal: 900 Nm
Sistema de engranaje

Manual 8JS105TA
8 Velocidades

Suspensión delantera Ballesta parabólica 10/9+7
Trasera resorte Ballesta parabólica 10/9+7
Frenos de ABS / Traseros de tambor

Largo X Ancho X Alto (mm) - 6010 X 2495 X 2990
Capacidad tanque de combustible (L) - 600
Capacidad de carga (TONS) - 22
Distancia mínima al suelo (Mm) - 311
Peso neto vehicular (Kg) - 5200

Dimensiones Neumáticos - 10R22.5 16PR
Tipo de Rin - Aluminio
Visera Solar
Cabina abatible

EQUIPAMIENTO INTERIOR
Cerradura de puerta central
vidrios eléctricos
Aire acondicionado

TECNOLOGÍA
Radio y Mp3

EQUIPAMIENTO DE SEGURIDAD
Luces de circulación diurna
Cubierta protectora del faro trasero
Freno auxiliar de escape
Faros LED
Grabadora de conducción
Luz trasera
Freno auxiliar de escape
Alarma de marcha atrás



CHUTO 430 HP

TANQUE 900L - 45 TON

JAC



Cronograma de pago

**6 Cuotas de
5.935,6 \$**

Inicial 35%

**Pre Entrega
10.466,3 \$**

Previo a la Entrega

**18 cuotas de
2.388,1 \$**

Cuotas Ordinarias

**4 Cuotas de
7.164,2 \$**

En los meses 3, 6, 9 y 12

Los montos indicados en el cronograma de pago son referenciales ya que están sujetos a variación de sus valores como flete, seguro, impuesto al valor agregado (IVA), IGTF, gastos de Nacionalización los cuales pueden variar en el proceso de compra de las unidades.



CHUTO 430 HP TANQUE 900L - 45 TON

MOTOR
WEICHAİ WP12.430E201
11.6 L Diesel Euro II
Potencia: 430 Hp
Torque nominal: 2000 Nm
Sistema de engranaje

TRANSMISIÓN
12JSD200TA.B
12 Velocidades + 2R

SUSPENSIÓN Y FRENOS
Suspensión delantera Ballesta 10 piezas
Trasera resorte Ballesta 12 Piezas
Frenos de tambor / Traseros de tambor

DIMENSIONES Y CAPACIDADES
Largo X Ancho X Alto (mm) - 6815 X 2495 X 3713
Capacidad tanque de combustible (L) - 900
Capacidad de carga (TONS) - 45
Distancia mínima al suelo (Mm) - 335
Peso neto vehicular (Kg) - 9446

EQUIPAMIENTO EXTERIOR
Dimensiones Neumáticos - 315/80R22.5 20PR
Luces de circulación diurna
Luz trasera
Cabina abatible eléctrica
Retrovisor mecánico
Escalera mecánica

EQUIPAMIENTO INTERIOR
Aire acondicionado

TECNOLOGÍA

EQUIPAMIENTO DE SEGURIDAD
Freno auxiliar de escape
Cubierta protectora del faro trasero
Alarma de retroceso
Doble gancho de remolque delantero



LA VENEZOLANA

4X2 GASOLINA

Cabo San Román - Península de Paraguaná - Estado Falcón

JAC



Cronograma de pago

6 Cuotas de
1.642,3 \$

Inicial 35%

Pre Entrega
2.810,3 \$

Previo a la Entrega

18 cuotas de
663,7 \$

Cuotas Ordinarias

4 Cuotas de
1.991,1 \$

En los meses 3, 6, 9 y 12

Los montos indicados en el cronograma de pago son referenciales ya que están sujetos a variación de sus valores como flete, seguro, impuesto al valor agregado (IVA), IGTF, gastos de Nacionalización los cuales pueden variar en el proceso de compra de las unidades.



LA VENEZOLANA 4X2



MOTOR 2.0 L VVT Euro V
Potencia: 145 Hp
Torque nominal: 190 Nm
Correa de tiempo
Tipo de combustible - Gasolina

TRANSMISIÓN Manual LC5T80
5V+1R

SUSPENSIÓN Y FRENO Suspensión delantera independiente de doble horquilla con resorte helicoidal
Suspensión trasera de eje rígido con ballestas no independientes
Sistema de frenos ABS+EBD
Frenos delanteros de disco / Traseros de tambor

DIMENSIONES Y CAPACIDADES Largo X Ancho X Alto (mm) - 5315 X 1830 X 1815
Largo X Ancho X Alto De Cajón (mm) - 1520 X 1520 X 470
Capacidad tanque de combustible (L) - 76
Peso neto vehicular (Kg) - 1760
Distancia mínima al suelo (mm) - 197
Capacidad de carga (Kg) - 820

EQUIPAMIENTO EXTERIOR Dimensiones Neumáticos - 245/65/R17 - Rines de Aluminio
Ganchos de amarre de carga de la caja (4)
Carga estándar y protector de carga
Escalones laterales estándar
Lámparas halógenas y Faro delantero de nivelación
Gancho de cuerda de carga externa (opcional)
Luz antiniebla trasera y delantera

EQUIPAMIENTO INTERIOR Asientos de ecopiel
Sistema de control crucero Ccs
Luz y apoyabrazos delanteros
Asiento de pasajero delantero con ajuste manual (4)
Asiento del conductor con ajuste manual (6)

TECNOLOGÍA Radio / MP3
Conectividad Bluetooth
Enchufe frontal para accesorios 12v
4 Altavoces

EQUIPAMIENTO DE SEGURIDAD Airbag frontales del conductor y copiloto
Luz de advertencia de puerta entreabierta
Sensor de estacionamiento trasero
Cinturón de seguridad delantero ajustable en altura y con pretensor
Bloqueo de seguridad para niños
Cerradura eléctrica de puertas y de bloqueo automático



LA VENEZOLANA

4X2 DIÉSEL

Valles de Aragua - El Consejo - Estado Aragua

JAC



Cronograma de pago

**6 Cuotas de
1.672,2 \$**

Inicial 35%

**Pre Entrega
2.820,8 \$**

Previo a la Entrega

**18 cuotas de
677,2 \$**

Cuotas Ordinarias

**4 Cuotas de
2.031,5 \$**

En los meses 3, 6, 9 y 12

Los montos indicados en el cronograma de pago son referenciales ya que están sujetos a variación de sus valores como flete, seguro, impuesto al valor agregado (IVA), IGTF, gastos de Nacionalización los cuales pueden variar en el proceso de compra de las unidades.



LA VENEZOLANA 4X2 - DIÉSEL



MOTOR	2.8 L VVT Turbo Euro II Potencia: 137 Hp Torque nominal: 210 Nm Sistema de engranaje Tipo de combustible - Diésel
-------	---

TRANSMISIÓN	Manual LC5T80 5 Velocidades + 1 R
-------------	--------------------------------------

SUSPENSIÓN Y FRENO	Suspensión delantera independiente de doble horquilla con resorte helicoidal Suspensión trasera de eje rígido con ballestas no independientes Sistema de frenos ABS + EBD Frenos delanteros de disco / Traseros de tambor
--------------------	--

DIMENSIONES Y CAPACIDADES	Largo X Ancho X Alto (mm) - 5315 X 1830 X 1815 Largo X Ancho X Alto De Cajón (mm) - 1520 X 1520 X 470 Capacidad tanque de combustible (L) - 76 Peso neto vehicular (Kg) - 1815 Distancia mínima al suelo (mm) - 197 Capacidad de carga (Kg) - 900
---------------------------	--

EQUIPAMIENTO EXTERIOR	Dimensiones Neumáticos - 245/65/R17 - Rines de Aluminio Ganchos de amarre de carga de la caja (4) Carga estándar y protector de carga Escalones laterales estándar Lámparas halógenas y faro delantero de nivelación Gancho de cuerda de carga externa (opcional) Luz antiniebla trasera y delantera
-----------------------	--

EQUIPAMIENTO INTERIOR	Asientos de ecopiel Luz y apoyabrazos delanteros Asiento del conductor con ajuste manual (6) Asiento de pasajero delantero con ajuste manual (4) Panel de instrumentos con pantalla de información múltiple
-----------------------	---

TECNOLOGÍA	Radio / MP3 Conectividad Bluetooth Enchufe frontal para accesorios 12v 4 Altavoces
------------	---

EQUIPAMIENTO DE SEGURIDAD	Airbag frontales del conductor y copiloto Luz de advertencia de puerta entreabierta Sensor de estacionamiento trasero Cinturón de seguridad delantero ajustable en altura y con pretensor Bloqueo de seguridad para niños Cerradura eléctrica de puertas y de bloqueo automático
---------------------------	---



LA VENEZOLANA

4X4 DIÉSEL

JAC

Salinas de las Cumaraguas - Península de Paraguaná - Estado Falcón



Cronograma de pago

**6 Cuotas de
1.922,8 \$**

Inicial 35%

**Pre Entrega
3.328,8 \$**

Previo a la Entrega

**18 cuotas de
775,7 \$**

Cuotas Ordinarias

**4 Cuotas de
2.327,1 \$**

En los meses 3, 6, 9 y 12

Los montos indicados en el cronograma de pago son referenciales ya que están sujetos a variación de sus valores como flete, seguro, impuesto al valor agregado (IVA), IGTF, gastos de Nacionalización los cuales pueden variar en el proceso de compra de las unidades.



LA VENEZOLANA 4X4 - DIÉSEL



MOTOR	2.8 L VVT Turbo Euro II Potencia: 137 Hp Torque nominal: 210 Nm Sistema de engranaje Tipo de combustible - Diésel
TRANSMISIÓN	Manual LC6T32 6 Velocidades + 1 R
SUSPENSIÓN Y FRENO	Suspensión delantera independiente de doble horquilla con resorte helicoidal Suspensión trasera de eje rígido con ballestas no independientes Sistema de frenos ABS+EBD Frenos delanteros de disco / Traseros de tambor
DIMENSIONES Y CAPACIDADES	Largo X Ancho X Alto (mm) - 5315 X 1830 X 1815 Largo X Ancho X Alto De Cajón (mm) - 1520 X 1520 X 470 Capacidad tanque de combustible (L) - 76 Peso neto vehicular (Kg) - 1930 Distancia mínima al suelo (mm) - 197 Capacidad de carga (Kg) - 900
EQUIPAMIENTO EXTERIOR	Dimensiones Neumáticos - 245/65/R17 - Rines de Aluminio Ganchos de amarre de carga de la caja (4) Carga estándar y protector de carga Escalones laterales estándar Lámparas halógenas y Faro delantero de nivelación Gancho de cuerda de carga externa (opcional) Luz antiniebla trasera y delantera

EQUIPAMIENTO INTERIOR	Asientos de ecopiel Luz y apoyabrazos delanteros Asiento del conductor con ajuste manual (6) Asiento de pasajero delantero con ajuste manual (4) Panel de instrumentos con pantalla de información múltiple
-----------------------	---

TECNOLOGÍA	Radio / MP3 Conectividad Bluetooth Enchufe frontal para accesorios 12v 4 Altavoces
------------	---

EQUIPAMIENTO DE SEGURIDAD	Airbag frontales del conductor y copiloto Luz de advertencia de puerta entreabierta Sensor de estacionamiento trasero Cinturón de seguridad delantero ajustable en altura y con pretensor Bloqueo de seguridad para niños Cerradura eléctrica de puertas y de bloqueo automático
---------------------------	---



LA VENEZOLANA PRO

JAC

4x4x4 + LA JIMMY

Cerro La Peña - Nirgua - Estado Yaracuy



Cronograma de pago

**6 Cuotas de
2.175,7 \$**

Inicial 35%

**Pre Entrega
3.798,5 \$**

Previo a la Entrega

**18 cuotas de
876,7 \$**

Cuotas Ordinarias

**4 Cuotas de
2.630,0 \$**

En los meses 3, 6, 9 y 12

Los montos indicados en el cronograma de pago son referenciales ya que están sujetos a variación de sus valores como flete, seguro, impuesto al valor agregado (IVA), IGTF, gastos de Nacionalización los cuales pueden variar en el proceso de compra de las unidades.



LA VENEZOLANA PRO - 4X4X4 + LA JIMMY

MOTOR 2.0 L Turbo alimentado con enfriador interno Euro V
Potencia: 188 Hp
Torque nominal: 320 Nm
Correa de tiempo
Tipo de combustible - Gasolina

TRANSMISIÓN Manual LC6T32
6V+1R

SUSPENSIÓN Y FRENO Suspensión delantera independiente de doble horquilla con resorte helicoidal
Suspensión trasera de eje rígido con ballestas no independientes
Sistema de frenos ABS+EBD
Frenos delanteros de disco / Traseros de disco

DIMENSIONES Y CAPACIDADES Largo X Ancho X Alto (mm) - 5325x1880x1830
Largo X Ancho X Alto De Cajón (mm) - 1520x1520x470
Capacidad tanque de combustible (L) - 76
Peso neto vehicular (Kg) - 1940
Distancia mínima al suelo (mm) - 210
Capacidad de carga (Kg) - 900

EQUIPAMIENTO EXTERIOR Dimensiones Neumáticos - 265/60/R18 - Rines de aluminio
Ganchos de amarre de carga de la caja (4)
Carga estándar y protector de carga
Escalones laterales estándar
Luces de circulación diurna y luces traseras led
Faro delantero de nivelación y luz de freno elevada
Luz antiniebla trasera y delantera



EQUIPAMIENTO INTERIOR Asientos de ecopiel
Luz y apoyabrazos delanteros
Asiento del conductor con ajuste manual (6)
Asiento de pasajero delantero con ajuste manual (4)
Panel de instrumentos con pantalla de información múltiple

TECNOLOGÍA Pantalla táctil de 10 pulgadas
Conectividad Apple Carplay y Android Auto, sistema de entretenimiento con pantalla táctil de 9 pulgadas
Conectividad Bluetooth
Enchufe frontal para accesorios 12v
6 Altavoces

EQUIPAMIENTO DE SEGURIDAD Airbag frontales del conductor y copiloto
Tpms y sistema de entrada y arranque Inteligente
Sensor de estacionamiento trasero
Cinturón de seguridad delantero ajustable en altura y con pretensor
Bloqueo de seguridad para niños y luz de advertencia de puerta entreabierta
Cerradura eléctrica de puertas y de bloqueo automático

BEL JIMMY 125 Motor 125 CC - Refrigerado por aire, 4 Tiempos
Encendido - Electrónico
Transmisión - Automático
Sistema de frenos (D/T) - Disco / Tambor
Suspensión delantera y trasera de amortiguador hidráulico
Cauchos (D/T) - 19 x 7-8 / 18 x 9.5-8
Dimensiones 1525x930x950 mm - Peso - 125 kg
Equipamiento - Faros LED / Corneta / Cuerda de Seguridad / Rin decorativo



AVENTURA

Cordillera de los Andes - Estado Mérida

JAC



Cronograma de pago

**6 Cuotas de
2.696,5 \$**

Inicial 35%

**Pre Entrega
4.760,2 \$**

Previo a la Entrega

**18 cuotas de
1.084,7 \$**

Cuotas Ordinarias

**4 Cuotas de
3.254,1 \$**

En los meses 3, 6 , 9 y 12

Los montos indicados en el cronograma de pago son referenciales ya que están sujetos a variación de sus valores como flete, seguro, impuesto al valor agregado (IVA), IGTF, gastos de Nacionalización los cuales pueden variar en el proceso de compra de las unidades.



AVENTURA



MOTOR

2.0 L Turbo Inyección Euro II
Potencia: 231 Hp
Torque nominal: 380 Nm
Cadena de tiempo
Cuatro modos de manejo: Normal, Eco, Snow y Sport
Tipo de combustible - Gasolina

TRANSMISIÓN

Automático AT A8R50
8 Velocidades + 1R

SUSPENSIÓN Y FRENO

Suspensión delantera independiente de doble horquilla con resorte helicoidal
Suspensión trasera de eje rígido con ballestas no independientes
Sistema de frenos ABS + EBD
Frenos delanteros y traseros de disco

DIMENSIONES Y CAPACIDADES

Largo X Ancho X Alto (mm) - 5330 X 1965 X 1920
Largo Ancho x Alto De Cajón (mm) - 1520 X 1590 X 470
Capacidad tanque de combustible (L) - 150
Peso neto vehicular (Kg) - 2055
Distancia mínima al suelo (mm) - 210
Capacidad de carga (Kg) - 1000

EQUIPAMIENTO EXTERIOR

Dimensiones Neumáticos - 265/60/R18 - Rines de Aluminio
Ganchos de amarre de carga de la caja (4)
Carga estándar y protector de carga
Techo corredizo eléctrico y iluminación automática de faros
Rieles de techo y vidrio de privacidad

EQUIPAMIENTO EXTERIOR

Gancho de cuerda de carga externa (opcional)
Luz antiniebla delantera y trasera
Luces de bienvenida y faros LED

EQUIPAMIENTO INTERIOR

Asientos de ecopiel
Apoyabrazos delantero y trasero con portavasos
Asiento del conductor con ajuste manual (6)
Asiento de pasajero delantero con ajuste manual (4)
Luz de lectura delantera y trasera

TECNOLOGÍA

Conectividad Apple Carplay y Android Auto, sistema de entretenimiento con pantalla táctil de 10,4" pulgadas
Conectividad bluetooth, carga inalámbrica, puerto USB trasero y panel de instrumentos a color de 7" pulgadas
Enchufe Frontal Para Accesorios 12v
6 Altavoces

EQUIPAMIENTO DE SEGURIDAD

Airbag frontales del conductor y copiloto
TPMS (Sistema de monitoreo de presión de neumáticos)
Sistema de entrada y arranque inteligente
Bloqueo automático, cierre central remoto y luz de advertencia de la puerta
Cinturón de seguridad delantero ajustable en altura con pretensor y zumbador
Bloqueo de seguridad para niños
Sensores de estacionamiento delantero, trasero y cámara 360°



ARENA SPORT - MT

Playa Grande, Choroní - Estado Aragua

JAC



Cronograma de pago

**6 Cuotas de
1.265,0 \$**

Inicial 35%

**Pre Entrega
2.248,6 \$**

Previo a la Entrega

**18 cuotas de
508,3 \$**

Cuotas Ordinarias

**4 Cuotas de
1.525,0 \$**

En los meses 3, 6, 9 y 12

Los montos indicados en el cronograma de pago son referenciales ya que están sujetos a variación de sus valores como flete, seguro, impuesto al valor agregado (IVA), IGTF, gastos de Nacionalización los cuales pueden variar en el proceso de compra de las unidades.



ARENA SPORT - MT



MOTOR

1.5 L VVT Euro V
Potencia: 111 Hp
Torque nominal: 146 Nm
Cadena de tiempo
Tipo de combustible - Gasolina

TRANSMISIÓN

Manual MF70B30 - 5 Velocidades

SUSPENSIÓN Y FRENOS

Suspensión delantera independiente MacPherson
Trasera semi independiente con barra de torsión
Sistema de frenos ABS+EBD
Frenos delanteros y traseros de disco

DIMENSIONES Y CAPACIDADES

Largo X Ancho X Alto (mm) - 4135x1750x1568
Capacidad de maletero (L) - 450
Capacidad tanque de combustible (L) - 42
Peso neto vehicular (Kg) - 1155
Distancia mínima al suelo (mm) - 120

EQUIPAMIENTO EXTERIOR

Dimensiones Neumáticos - 205/55/R16 - Rines de Aluminio
Rejilla para techo de vehículos
Luz antiniebla delantera
Lámparas halógenas y luz del maletero
Iluminación automática de faros
Retrovisores con luz de cruce

EQUIPAMIENTO INTERIOR

Asientos de ecopiel
Ajuste para asiento del conductor manual y apoyabrazo
Reposacabezas central de los asientos traseros
Función Follow Me Home
Modo de plegado de los asientos de segunda fila
Asistencia de iluminación al volante
Vidrios eléctricos

TECNOLOGÍA

Pantalla táctil de 10 pulgadas
Radio, MP5, Bluetooth, Apple Carplay y Android Auto
Alimentación frontal de 12v
Enlace de teléfono inteligente
4 Altavoces
Sistema de control de crucero
USB delantero

EQUIPAMIENTO DE SEGURIDAD

Airbag frontales del conductor y copiloto
Sistema de anulación de frenos
Sensor de estacionamiento trasero (4)
Sistema de alarma del cinturón de seguridad del conductor y copiloto
Alarma de exceso de velocidad
Cámara de retroceso



ARENA SPORT - AT

JAC

Monumento Manto de María, Barquisimeto - Estado Lara



Cronograma de pago

**6 Cuotas de
1.433,0 \$**

Inicial 35%

**Pre Entrega
2.480,5 \$**

Previo a la Entrega

**18 cuotas de
578,1 \$**

Cuotas Ordinarias

**4 Cuotas de
1.734,4 \$**

En los meses 3, 6, 9 y 12

Los montos indicados en el cronograma de pago son referenciales ya que están sujetos a variación de sus valores como flete, seguro, impuesto al valor agregado (IVA), IGTF, gastos de Nacionalización los cuales pueden variar en el proceso de compra de las unidades.



ARENA SPORT - AT



MOTOR	1.5 L VVT Euro V Potencia: 111 Hp Torque nominal: 146 Nm Cadena de tiempo Tipo de combustible - Gasolina
TRANSMISIÓN	VT2I Automático CVT - 6 Velocidades
SUSPENSIÓN Y FRENOS	Suspensión delantera independiente MacPherson Trasera semi independiente con barra de torsión Sistema de frenos ABS+EBD Frenos delanteros y traseros de disco
DIMENSIONES Y CAPACIDADES	Largo X Ancho X Alto (mm) - 4135x1750x1568 Capacidad de maletero (L) - 450 Capacidad tanque de combustible (L) - 42 Peso neto vehicular (Kg) - 1155 Distancia mínima al suelo (mm) - 120

EQUIPAMIENTO EXTERIOR	Dimensiones Neumáticos - 205/55/R16 - Rines de Aluminio Rejilla para techo de vehículos Luz antiniebla delantera Lámparas halógenas y luz del maletero Iluminación automática de faros Retrovisores con luz de cruce
-----------------------	---

EQUIPAMIENTO INTERIOR	Asientos de ecopiel Ajuste para asiento del conductor manual y apoyabrazo Reposacabezas central de los asientos traseros Función Follow Me Home Modo de plegado de los asientos de segunda fila Asistencia de iluminación al volante Vidrios eléctricos
-----------------------	---

TECNOLOGÍA	Pantalla táctil de 10 pulgadas Radio, MP5, Bluetooth, Apple Carplay y Android Auto Alimentación frontal de 12v Enlace de teléfono inteligente 4 Altavoces Sistema de control de crucero USB delantero
------------	---

EQUIPAMIENTO DE SEGURIDAD	Airbag frontales del conductor y copiloto Sistema de anulación de frenos Sensor de estacionamiento trasero (4) Sistema de alarma del cinturón de seguridad del conductor y copiloto Alarma de exceso de velocidad Cámara de retroceso
---------------------------	--



ARENA PRO

Parque Nacional Médanos de Coro - Estado Falcón



Cronograma de pago

**6 Cuotas de
1.536,7 \$**

Inicial 35%

**Pre Entrega
2.673,7 \$**

Previo a la Entrega

**18 cuotas de
619,5 \$**

Cuotas Ordinarias

**4 Cuotas de
1.858,5 \$**

En los meses 3, 6 , 9 y 12

Los montos indicados en el cronograma de pago son referenciales ya que están sujetos a variación de sus valores como flete, seguro, impuesto al valor agregado (IVA), IGTF, gastos de Nacionalización los cuales pueden variar en el proceso de compra de las unidades.



ARENA PRO



MOTOR

1.5 L VVT Euro V
Potencia: 112 Hp
Torque nominal: 146 Nm
VVT + CVT Cadena de tiempo
Tipo de combustible - Gasolina

TRANSMISIÓN

Automático CVT VT2I - 6 Velocidades + 1 R

SUSPENSIÓN Y FRENOS

Suspensión delantera independiente MacPherson
Trasera semi independiente con barra de torsión
Sistema de frenos ABS+EBD
Frenos delanteros y traseros de disco

DIMENSIONES Y CAPACIDADES

Largo X Ancho X Alto (mm) - 4149 X 1750 X 1566
Capacidad de maletero (L) - 450
Capacidad tanque de combustible (L) - 42
Peso neto vehicular (Kg) - 1195
Distancia mínima al suelo (mm) - 160

EQUIPAMIENTO EXTERIOR

Dimensiones Neumáticos - 205/55/R17 - Rines de Aluminio
Rejilla para techo de vehículos
Luz antiniebla delantera
Faros LED
Iluminación automática de faros
Luces de circulación diurna

EQUIPAMIENTO INTERIOR

Asientos de ecopiel
Ajuste para asiento del conductor manual y apoyabrazo
Reposacabezas central de los asientos traseros
Función Follow Me Home
Modo de plegado de los asientos de segunda fila (4/6)
Luz del maletero y asistencia de iluminación al volante
Vidrios eléctricos

TECNOLOGÍA

Pantalla táctil de 10 pulgadas
Radio, MP5, Bluetooth, Apple Carplay y Android Auto
Alimentación frontal de 12v
Enlace de teléfono inteligente
6 Altavoces
Sistema de control de crucero
USB delantero y trasero

EQUIPAMIENTO DE SEGURIDAD

Airbag frontales del conductor y copiloto
TPMS (Sistema de monitoreo de presión de neumáticos)
Sensor de estacionamiento trasero (4)
Sistema de alarma del cinturón de seguridad del conductor y copiloto
Alarma de exceso de velocidad
Cámara de retroceso



NEVADO - MT

Parque Nacional Sierra Nevada, Pico Bolívar - Estado Mérida



Cronograma de pago

**6 Cuotas de
1.712,4 \$**

Inicial 35%

**Pre Entrega
2.941,5 \$**

Previo a la Entrega

**18 cuotas de
691,6 \$**

Cuotas Ordinarias

**4 Cuotas de
2.074,9 \$**

En los meses 3, 6, 9 y 12

Los montos indicados en el cronograma de pago son referenciales ya que están sujetos a variación de sus valores como flete, seguro, impuesto al valor agregado (IVA), IGTF, gastos de Nacionalización los cuales pueden variar en el proceso de compra de las unidades.



NEVADO - MT



MOTOR	1.6 L DVVT Euro V Potencia: 118 Hp Torque nominal: 150 Nm VVT Cadena de tiempo Tipo de combustible - Gasolina
TRANSMISIÓN	Manual MF20V MT - 6 velocidades
SUSPENSIÓN Y FRENOS	Suspensión delantera independiente MacPherson Trasera semi independiente con barra de torsión Sistema de frenos ABS+EBD Frenos delanteros de Disco Ventilado / Traseros de Disco
DIMENSIONES Y CAPACIDADES	Largo X Ancho X Alto (mm) - 4410 X 1800 X 1660 Capacidad de maletero (L) - 1050 Capacidad tanque de combustible (L) - 50 Peso neto vehicular (Kg) - 1365 Distancia mínima al suelo (mm) - 150

EQUIPAMIENTO EXTERIOR	Dimensiones Neumáticos - 215/50/R17 - Rines de Aluminio Rejilla para techo de vehículos Lámparas halógenas y faros de altura regulable Iluminación automática de faros Luz antiniebla trasera Luces de circulación diurna
-----------------------	--

EQUIPAMIENTO INTERIOR	Asientos de tela y ecopiel Posicionamiento manual asiento piloto y copiloto (4 direcciones) Reposacabezas central de los asientos traseros Función Follow Me Home Modo de plegado de los asientos de segunda fila (4/6) Luz de lectura delantera
-----------------------	---

TECNOLOGÍA	Pantalla táctil de 12 pulgadas Radio, MP5, Bluetooth, enlace de teléfono inteligente, Apple Carplay y Android Auto USB delantero y trasero Alimentación frontal de 12v y encendedor de cigarrillos delanteros 4 altavoces
------------	---

EQUIPAMIENTO DE SEGURIDAD	Airbags delanteros y laterales de conductor y copiloto Sensor de estacionamiento trasero (4) Sistema de anulación de frenos Sistema de alarma del cinturón de seguridad del conductor y copiloto Alarma de exceso de velocidad Cámara de retroceso
---------------------------	---



NEVADO - AT

Parque Nacional Sierra Nevada, Pico Espejo - Estado Mérida

JAC



Cronograma de pago

**6 Cuotas de
1.893,8 \$**

Inicial 35%

**Pre Entrega
3.279,2 \$**

Previo a la Entrega

**18 cuotas de
764,0 \$**

Cuotas Ordinarias

**4 Cuotas de
2.292,0 \$**

En los meses 3, 6, 9 y 12

Los montos indicados en el cronograma de pago son referenciales ya que están sujetos a variación de sus valores como flete, seguro, impuesto al valor agregado (IVA), IGTF, gastos de Nacionalización los cuales pueden variar en el proceso de compra de las unidades.



NEVADO - AT



MOTOR

1.5 L Turbo VVT Euro V
Potencia: 147 Hp
Torque nominal: 210 Nm
Cadena de tiempo
Tipo de combustible - Gasolina

TRANSMISIÓN

Automático T3S CVT 6 Velocidades + 1 R

SUSPENSIÓN Y FRENO

Suspensión delantera independiente MacPherson
Trasera semi independiente con barra de torsión
Sistema de frenos ABS+EBD
Frenos delanteros de Disco Ventilado / Traseros de Disco

DIMENSIONES Y CAPACIDADES

Largo X Ancho X Alto (mm) - 4410 X 1800 X 1660
Capacidad de maletero (L) - 1050
Capacidad tanque de combustible (L) - 50
Peso neto vehicular (Kg) - 1365
Distancia mínima al suelo (mm) - 150

EQUIPAMIENTO EXTERIOR

Dimensiones Neumáticos - 215/50/R17 - Rines de Aluminio
Rejilla para techo de vehículos
Lámparas halógenas y faros de altura regulable
Iluminación automática de faros
Luz antiniebla trasera
Luces de circulación diurna
Techo corredizo eléctrico

EQUIPAMIENTO INTERIOR

Asientos de ecopiel
Posicionamiento manual asiento piloto y copiloto (4 direcciones)
Reposacabezas central de los asientos traseros
Función Follow Me Home
Modo de plegado de los asientos de segunda fila (4/6)

TECNOLOGÍA

Pantalla táctil de 12 pulgadas
Radio, MP5, Bluetooth, enlace de teléfono inteligente, Apple Carplay y Android Auto
USB delantero y trasero
Alimentación frontal de 12v y encendedor de cigarrillos delanteros
4 altavoces

EQUIPAMIENTO DE SEGURIDAD

Airbags delanteros y laterales de conductor y copiloto
Sensor de estacionamiento trasero (4)
Sistema de alarma del cinturón de seguridad del conductor y copiloto
Alarma de exceso de velocidad
Cámara de retroceso



TEPUY PRO



Monte Roraima, Parque Nacional Canaima - Estado Bolívar



Cronograma de pago

**6 Cuotas de
2.350,0 \$**

Inicial 35%

**Pre Entrega
4.051,8 \$**

Previo a la Entrega

**18 cuotas de
948,7 \$**

Cuotas Ordinarias

**4 Cuotas de
2.845,9 \$**

En los meses 3, 6, 9 y 12

Los montos indicados en el cronograma de pago son referenciales ya que están sujetos a variación de sus valores como flete, seguro, impuesto al valor agregado (IVA), IGTF, gastos de Nacionalización los cuales pueden variar en el proceso de compra de las unidades.



TEPUY PRO



MOTOR	1.5 L Turbo VVT Euro V Potencia: 181 Hp Torque nominal: 280 Nm Cadena de tiempo Tres modos de manejo: Normal, Eco y Sport Tipo de combustible - Gasolina
TRANSMISIÓN	Automático (DCT) DF733C01 7 DCT 7 Velocidades + 1 R
SUSPENSIÓN Y FRENOS	Suspensión delantera independiente MacPherson Trasera independiente multibrazo Sistema de frenos ABS+EBD Frenos delanteros y traseros de disco
DIMENSIONES Y CAPACIDADES	Largo X Ancho X Alto (mm) - 4605 X 1890 X 1700 Capacidad de maletero (L) - 670-1080L Capacidad tanque de combustible (L) - 55 Peso neto vehicular (Kg) - 1590 Distancia mínima al suelo (mm) - 160

EQUIPAMIENTO EXTERIOR	Dimensiones Neumáticos - 235/55/R18 - Rines de Aluminio Rejilla para techo de vehículos Compuerta trasera eléctrica con sensor de apertura automática Iluminación automática de faros Luces de circulación diurna y luz antiniebla trasera Faros led de altura regulable y techo corredizo panorámico
-----------------------	--

EQUIPAMIENTO INTERIOR	Asientos de ecopiel Posicionamiento manual asiento piloto y copiloto (4 direcciones) Calefacción de asientos Conservador de alimentos y bebidas Modo de plegado de los asientos de segunda fila (4/6) Reposacabezas central de los asientos traseros
-----------------------	---

TECNOLOGÍA	Pantalla táctil de 24,6 pulgadas Radio, MP5, Bluetooth, enlace de teléfono inteligente, Apple Carplay y Android Auto Modo de manejo manual con cambios en el volante USB delantero / trasero y cuadro de instrumentos LCD Alimentación frontal de 12v y carga inalámbrica 8 altavoces
------------	--

EQUIPAMIENTO DE SEGURIDAD	Airbags delanteros y laterales de conductor y copiloto Tpms (Sistema de monitoreo de presión de neumáticos) Auto Hold Sensor de estacionamiento trasero Sistema de alarma del cinturón de seguridad del conductor y copiloto Alarma de exceso de velocidad Imágenes panorámicas de 360° y cámara de retroceso Entrada y arranque pasivo Monitoreo de punto ciego
---------------------------	--



SAVANNA

Llanos Apureños - Estado Apure

JAC



Cronograma de pago

**6 Cuotas de
2.626,5 \$**

Inicial 35%

**Pre Entrega
4.403,5 \$**

Previo a la Entrega

**18 cuotas de
1.064,5 \$**

Cuotas Ordinarias

**4 Cuotas de
3.193,6 \$**

En los meses 3, 6, 9 y 12

Los montos indicados en el cronograma de pago son referenciales ya que están sujetos a variación de sus valores como flete, seguro, impuesto al valor agregado (IVA), IGTF, gastos de Nacionalización los cuales pueden variar en el proceso de compra de las unidades.



SAVANNA

BLANCO



ROJO



NEGRO



GRIS



MOTOR	1.5 L VVT Turbo Inyección Euro V Potencia: 182 Hp Torque nominal: 300 Nm Cadena de tiempo Tres modos de manejo: Normal, Eco y Sport Tipo de combustible - Gasolina
TRANSMISIÓN	Automático (DCT) DF733C01 7 DCT 7 Velocidades + 1 R
SUSPENSIÓN Y FRENOS	Suspensión delantera independiente MacPherson Suspensión trasera semi independiente con barra de torsión Sistema de frenos ABS+EBD Frenos delanteros y traseros de disco
DIMENSIONES Y CAPACIDADES	Largo X Ancho X Alto (mm) - 4825 X 1870 X 1758 Capacidad de maletero (L) - 1253 Capacidad tanque de combustible (L) - 58 Peso neto vehicular (Kg) - 1675 Distancia mínima al suelo (mm) - 160

EQUIPAMIENTO EXTERIOR	Dimensiones Neumáticos - 235/50/R19 - Rines de Aluminio Rejilla para techo de vehículos Faros LED y luces de circulación diurna Luces de bienvenida y luz de lectura delantera Compuerta trasera eléctrica con sensor de apertura automática Faros LED de altura regulable con iluminación automática
-----------------------	--

EQUIPAMIENTO INTERIOR	Asientos de eco piel y con calefacción Volante multifunción revestido de cuero Asiento del conductor eléctrico (6 posiciones) Modo de plegado de los asientos de la segunda fila (5/5) Apoyabrazos central delantero Conservador de alimentos y bebidas Asientos de la segunda fila móviles Función Follow Me Home
-----------------------	---

TECNOLOGÍA	Pantalla táctil de 12,3 pulgadas Bluetooth, enlace de teléfono inteligente y carga inalámbrica Radio, Apple Carplay, Android Auto, MP5 6 altavoces USB delantero y trasero Alimentación frontal y trasera de 12v
------------	---

EQUIPAMIENTO DE SEGURIDAD	Airbags delanteros y laterales de conductor y copiloto TPMS (Sistema de monitoreo de presión de neumáticos) Auto Hold Cinturón de seguridad delantero ajustable en altura Asiento trasero central con cinturón de seguridad de tres puntos Sistema de alarma del cinturón de seguridad del conductor y del copiloto Sensor de estacionamiento delantero y trasero Imágenes panorámicas de 360° y cámara de retroceso Monitoreo de punto ciego (BSM)
---------------------------	---



ÉLITE

Puente Angostura - Estado Bolívar



Cronograma de pago

**6 Cuotas de
2.112,2 \$**

Inicial 35%

**Pre Entrega
3.684,3 \$**

Previo a la Entrega

**18 cuotas de
851,2 \$**

Cuotas Ordinarias

**4 Cuotas de
2.553,6 \$**

En los meses 3, 6, 9 y 12

Los montos indicados en el cronograma de pago son referenciales ya que están sujetos a variación de sus valores como flete, seguro, impuesto al valor agregado (IVA), IGTF, gastos de Nacionalización los cuales pueden variar en el proceso de compra de las unidades.



MOTOR	1.5 L VVT Turbo Euro V Potencia: 150 Hp Torque nominal: 210 Nm Cadena de tiempo Tres modos de manejo: Estándar, Sport y Suave Tipo de combustible - Gasolina
TRANSMISIÓN	Automática VT3S CVT 6 Velocidades + 1 R
SUSPENSIÓN Y FRENOS	Suspensión delantera independiente MacPherson Trasera independiente multibrazo Sistema de frenos ABS + EBD Frenos delanteros y traseros de disco
DIMENSIONES Y CAPACIDADES	Largo X Ancho X Alto (mm) - 4780 X 1820 X 1492 Capacidad de maletero (L) - 1650 Capacidad tanque de combustible (L) - 55 Peso neto vehicular (Kg) - 1440 Distancia mínima al suelo (mm) - 125
EQUIPAMIENTO EXTERIOR	Dimensiones Neumáticos - 215/50/R17 - Rines de Aluminio Faros LED y de altura regulable Techo corredizo eléctrico y portón trasero eléctrico Iluminación automática de faros Luz antiniebla trasera y de circulación diurna Luz de lectura delantera, trasera y de maletero

EQUIPAMIENTO INTERIOR	Asientos de ecopiel y cuadro de instrumentos LCD Asiento del conductor manual (2 direcciones) y eléctrico (4 direcciones) Asiento del copiloto manual (4 direcciones) Reposacabezas central trasero y apoyabrazos central delantero y trasero Función Follow Me Home
TECNOLOGÍA	Pantalla táctil de 10,4 pulgadas Radio, MP5, Bluetooth, enlace de teléfono inteligente. Carga inalámbrica Apple Carplay y Android Auto USB delantero y trasero 6 altavoces y alimentación frontal de 12v
EQUIPAMIENTO DE SEGURIDAD	Airbag frontales y laterales del conductor y copiloto Auto Hold TPMS (Sistema de monitoreo de presión de neumáticos) Cinturón de seguridad delantero ajustable en altura Asiento trasero central con cinturón de seguridad de tres puntos Sistema de alarma del cinturón de seguridad del conductor, copiloto y trasero Sensor de estacionamiento trasero (4) Imágenes panorámicas de 360° y cámara de retroceso Monitoreo de punto ciego Entrada pasiva / Arranque pasivo



REFINE

Plaza La Esfera, Autopista Gran Cacique Guaicaipuro - Dtto. Capital



Cronograma de pago

**6 Cuotas de
3.843,7 \$**

Inicial 35%

**Pre Entrega
6.768,7 \$**

Previo a la Entrega

**18 cuotas de
1.546,7 \$**

Cuotas Ordinarias

**4 Cuotas de
4.640,2 \$**

En los meses 3, 6, 9 y 12

Los montos indicados en el cronograma de pago son referenciales ya que están sujetos a variación de sus valores como flete, seguro, impuesto al valor agregado (IVA), IGTF, gastos de Nacionalización los cuales pueden variar en el proceso de compra de las unidades.



REFINE

BLANCO



GRIS



MARRÓN



AZUL



MOTOR

2.0 L DVVT Turbo Compresor Euro VI 4 Cilindros
Potencia: 221 Hp
Torque nominal: 380 Nm
Cadena de tiempo
Tres modos de manejo: Normal, Eco y Sport
Tipo de combustible - Gasolina

TRANSMISIÓN

8 AT
8 Velocidades + 1 R

SUSPENSIÓN Y FRENO

Suspensión independiente de doble horquilla con resorte helicoidal
Suspensión de eje rígido con ballestas no independientes
Sistema de frenos ABS + EBD
Frenos delanteros y traseros de disco

DIMENSIONES Y CAPACIDADES

Largo X Ancho X Alto (mm) - 5215 X 1895 X 1830
Capacidad tanque de combustible (L) - 65
Peso neto vehicular (Kg) - 110

EQUIPAMIENTO EXTERIOR

Dimensiones Neumáticos - 255/55/R18 - Rines de Aluminio
Techo corredizo eléctrico, panorámico segmentado
Puertas correderas dobles eléctricas
Ganchos de amarre de carga de la caja (4)
Luz antiniebla delantera y trasera, luces de bienvenida y faros led, iluminación ambiental interior
Iluminación automática de faros y techo corredizo eléctrico

EQUIPAMIENTO INTERIOR

Asientos de ecopiel
Distribución de asientos: 2-2-3
Botón de arranque
Asientos de segunda fila con USB (Carga super rápida)
Panel instrumentos LCD
Volante multifuncional con eco piel
Llave inteligente - Keyless

TECNOLOGÍA

Pantalla táctil de 12,3" Pulgadas, Bluetooth / función de llamada
Sistema inteligente automotriz (Voz)
Conexión AA / AC, Multimedia USB Tipo C
12 Altavoces

EQUIPAMIENTO DE SEGURIDAD

Airbag frontales y laterales del conductor y copiloto, fila delantera
TPMS (Sistema de monitoreo de presión de neumáticos)
Sistema de entrada y arranque inteligente
Advertencia cambio de carril (LDW), advertencia colisión frontal (FCW), advertencia de apertura de puerta (DOW) y monitoreo
Cinturón de seguridad delantero ajustable en altura con pretensor y zumbador
Sensores de estacionamiento delantero, trasero y cámara 360°
Bloqueo de seguridad para niños



SUNRAY V4

PASAJEROS

JAC



Cronograma de pago

**6 Cuotas de
2.784,7 \$**

Inicial 35%

**Pre Entrega
4.810,3 \$**

Previo a la Entrega

**18 cuotas de
1.123,8 \$**

Cuotas Ordinarias

**4 Cuotas de
3.371,4 \$**

En los meses 3, 6, 9 y 12

Los montos indicados en el cronograma de pago son referenciales ya que están sujetos a variación de sus valores como flete, seguro, impuesto al valor agregado (IVA), IGTF, gastos de Nacionalización los cuales pueden variar en el proceso de compra de las unidades.



SUNRAY V4 - PASAJEROS

BLANCO



MOTOR	2.0 L Turbo Alimentado Euro V Potencia: 188 Hp Torque nominal: 290 Nm Correa de tiempo Tipo de combustible - Gasolina
TRANSMISIÓN	Manual LC6T32 6 Velocidades + 1 R
SUSPENSIÓN Y FRENO	Suspensión delantera independiente MacPherson Trasera resorte de acero Sistema de frenos ABS + EBD Frenos delanteros de disco / Traseros de tambor
DIMENSIONES Y CAPACIDADES	Largo X Ancho X Alto (mm) - 4900 X 2080 X 2370 Capacidad tanque de combustible (L) - 80 Nro de pasajeros - 12 Peso neto vehicular (Kg) - 2255
EQUIPAMIENTO EXTERIOR	Dimensiones Neumáticos - 215/75R16LT Faros antiniebla Espejos retrovisores eléctricos Faros de altura regulable

EQUIPAMIENTO INTERIOR	Asientos de tela Espejo retrovisor interior antideslumbrante Aire acondicionado eléctrico Asiento del conductor ajustable en 6 direcciones
TECNOLOGÍA	Radio + USB
EQUIPAMIENTO DE SEGURIDAD	Asiento del conductor con cinturón de tres puntos Sistema de alarma del cinturón de seguridad del conductor Airbag del conductor y copiloto IMMO (Inmovilizador de motor) Bloqueo de control central Luz de freno elevada central Sensor de estacionamiento trasero



SUNRAY V4

CARGA

JAC



Cronograma de pago

**6 Cuotas de
2.662,0 \$**

Inicial 35%

**Pre Entrega
4.581,6 \$**

Previo a la Entrega

**18 cuotas de
1.074,9 \$**

Cuotas Ordinarias

**4 Cuotas de
3.224,5 \$**

En los meses 3, 6 , 9 y 12

Los montos indicados en el cronograma de pago son referenciales ya que están sujetos a variación de sus valores como flete, seguro, impuesto al valor agregado (IVA), IGTF, gastos de Nacionalización los cuales pueden variar en el proceso de compra de las unidades.



SUNRAY V4 - CARGA

BLANCO



MOTOR 2.0 L Turbo Alimentado Euro V
Potencia: 188 Hp
Torque nominal: 290 Nm
Correa de tiempo
Tipo de combustible - Gasolina

TRANSMISIÓN Manual LC6T32
6 Velocidades + 1 R

SUSPENSIÓN Y FRENSOS Suspensión delantera independiente MacPherson
Trasera resorte de acero
Sistema de frenos ABS + EBD
Frenos delanteros de disco / Traseros de tambor

DIMENSIONES Y CAPACIDADES Largo X Ancho X Alto (mm) - 5050×2080×2370
Capacidad tanque de combustible (L) - 80
Capacidad de carga (Tons) - 1.4
Peso neto vehicular (Kg) - 2160

EQUIPAMIENTO EXTERIOR Dimensiones Neumáticos - 215/75R16C
Faros antiniebla
Espejos retrovisores eléctricos
Faros de altura regulable

EQUIPAMIENTO INTERIOR Asientos de tela
Espejo retrovisor interior antideslumbrante
Aire acondicionado eléctrico
Asiento del conductor ajustable en 6 direcciones

TECNOLOGÍA Radio + USB

EQUIPAMIENTO DE SEGURIDAD Asiento del conductor con cinturón de tres puntos
Sistema de alarma del cinturón de seguridad del conductor
Airbag del conductor y copiloto
IMMO (Inmovilizador de motor)
Bloqueo de control central
Luz de freno elevada central
Sensor de estacionamiento trasero



SUNRAY V6

PASAJEROS



Cronograma de pago

**6 Cuotas de
2.958,3 \$**

Inicial 35%

**Pre Entrega
5.131,4 \$**

Previo a la Entrega

**18 cuotas de
1.193,1 \$**

Cuotas Ordinarias

**4 Cuotas de
3.579,4 \$**

En los meses 3, 6 , 9 y 12

Los montos indicados en el cronograma de pago son referenciales ya que están sujetos a variación de sus valores como flete, seguro, impuesto al valor agregado (IVA), IGTF, gastos de Nacionalización los cuales pueden variar en el proceso de compra de las unidades.



SUNRAY V6 - PASAJEROS

BLANCO



MOTOR	2.0 L Turbo Alimentado Euro II Potencia: 188 Hp Torque nominal: 280 Nm Correa de tiempo Tipo de combustible - Gasolina
TRANSMISIÓN	Manual LC6T32 6 Velocidades + 1 R
SUSPENSIÓN Y FRENO	Suspensión delantera independiente MacPherson Trasera resorte de acero Sistema de frenos ABS+EBD Frenos delanteros de disco / Traseros de tambor
DIMENSIONES Y CAPACIDADES	Largo X Ancho X Alto (mm) - 5990 X 2098 X 2645 Capacidad tanque de combustible (L) - 80 Nro de pasajeros - 18 Peso neto vehicular (Kg) - 2800
EQUIPAMIENTO EXTERIOR	Dimensiones Neumáticos - 195/75R16LT-8PR Faros antiniebla Espejos retrovisores eléctricos Faros de altura regulable

EQUIPAMIENTO INTERIOR	Asientos de tela Espejo retrovisor interior antideslumbrante Aire acondicionado eléctrico Asiento del conductor ajustable en 6 direcciones
TECNOLOGÍA	Radio + USB
EQUIPAMIENTO DE SEGURIDAD	Asiento del conductor con cinturón de tres puntos Sistema de alarma del cinturón de seguridad del conductor Airbag del conductor y copiloto IMMO (Inmovilizador de motor) Bloqueo de control central Luz de freno elevada central Sensor de estacionamiento trasero



SUNRAY V6 CARGA

JAC



Cronograma de pago

**6 Cuotas de
2.868,9 \$**

Inicial 35%

**Pre Entrega
4.964,8 \$**

Previo a la Entrega

**18 cuotas de
1.157,5 \$**

Cuotas Ordinarias

**4 Cuotas de
3.472,4 \$**

En los meses 3, 6, 9 y 12

Los montos indicados en el cronograma de pago son referenciales ya que están sujetos a variación de sus valores como flete, seguro, impuesto al valor agregado (IVA), IGTF, gastos de Nacionalización los cuales pueden variar en el proceso de compra de las unidades.

SUNRAY V6 - CARGA

MOTOR

2.0 L Turbo Alimentado Euro V
Potencia: 188 Hp
Torque nominal: 280 Nm
Correa de tiempo
Tipo de combustible - Gasolina

TRANSMISIÓN

Manual LC6T32
6 Velocidades + 1 R

SUSPENSIÓN Y FRENO

Suspensión delantera independiente MacPherson
Trasera resorte de acero
Sistema de frenos ABS+EBD
Frenos delanteros de disco / Traseros de tambor

DIMENSIONES Y CAPACIDADES

Largo X Ancho X Alto (mm) - 5990 X 2098 X 2645
Capacidad tanque de combustible (L) - 80
Capacidad de carga (TONS) - 1.3
Peso neto vehicular (Kg) - 2655

EQUIPAMIENTO EXTERIOR

Dimensiones Neumáticos - 195/75R16LT-8PR
Faros antiniebla
Espejos retrovisores eléctricos
Faros de altura regulable

EQUIPAMIENTO INTERIOR

Asientos de tela
Espejo retrovisor interior antideslumbrante
Aire acondicionado eléctrico
Asiento del conductor ajustable en 6 direcciones

TECNOLOGÍA

Radio + USB

EQUIPAMIENTO DE SEGURIDAD

Asiento del conductor con cinturón de tres puntos
Sistema de alarma del cinturón de seguridad del conductor
Airbag del conductor y copiloto
IMMO (Inmovilizador de motor)
Bloqueo de control central
Luz de freno elevada central
Sensor de estacionamiento trasero

BLANCO



SUNRAY V4 AMBULANCIA

JAC



Cronograma de pago

**6 Cuotas de
3.630,6 \$**

Inicial 35%

**Pre Entrega
6.374,5 \$**

Previo a la Entrega

**18 cuotas de
1.461,6 \$**

Cuotas Ordinarias

**4 Cuotas de
4.384,9 \$**

En los meses 3, 6, 9 y 12

Los montos indicados en el cronograma de pago son referenciales ya que están sujetos a variación de sus valores como flete, seguro, impuesto al valor agregado (IVA), IGTF, gastos de Nacionalización los cuales pueden variar en el proceso de compra de las unidades.



SUNRAY V4 - AMBULANCIA



MOTOR	2.0 L Gasolina Euro V Turbo compresor Potencia: 188 Hp Torque nominal: 280 Nm Correa de tiempo Tipo de combustible - Gasolina
TRANSMISIÓN	Manual LC6T32 6 Velocidades + 1 R
SUSPENSIÓN Y FRENO	Suspensión delantera independiente MacPherson Trasera resorte de acero Sistema de frenos ABS + EBD Frenos delanteros de disco / Traseros de tambor
DIMENSIONES Y CAPACIDADES	Largo X Ancho X Alto (mm) - 5050x2080x2730 Capacidad tanque de combustible (L) - 80 Capacidad de carga (Tons) - 1.4 Peso neto vehicular (Kg) - 2160

EQUIPAMIENTO EXTERIOR	Dimensiones Neumáticos - 215/75R16C Faros antiniebla Espejos retrovisores eléctricos Faros de altura regulable
-----------------------	---

EQUIPAMIENTO INTERIOR	Asientos de ecopiel Espejo retrovisor interior antideslumbrante Aire acondicionado eléctrico Asiento del conductor ajustable en 6 direcciones
-----------------------	--

EQUIPAMIENTO DE AMBULANCIA TIPO II	Camilla plegable sin ruedas, silla de ruedas, tabla espinal de adultos Collarín cervical rígido y blando Estetoscopio e inmovilizador de cabezas pediátrico y para adultos Nebulizador de Hudson y compresor de energía, mascarilla de oxígeno pediátrico y para adultos Tensiómetro de pared y resucitador manual Chaleco y botiquín de primeros auxilios
------------------------------------	---

TECNOLOGÍA	Radio + USB Pantalla LCD
------------	-----------------------------

EQUIPAMIENTO DE SEGURIDAD	Asiento del conductor con cinturón de tres puntos Sistema de alarma del cinturón de seguridad del conductor Airbag del conductor y copiloto IMMO (Inmovilizador de motor) Bloqueo de control central Luz de freno elevada central Sensor de estacionamiento trasero
---------------------------	---



COMPACTADOR SM3

JAC



Cronograma de pago

**6 Cuotas de
3.931,1 \$**

Inicial 35%

**Pre Entrega
6.987,0 \$**

Previo a la Entrega

**18 cuotas de
1.579,7 \$**

Cuotas Ordinarias

**4 Cuotas de
4.739,1 \$**

En los meses 3, 6 , 9 y 12

Los montos indicados en el cronograma de pago son referenciales ya que están sujetos a variación de sus valores como flete, seguro, impuesto al valor agregado (IVA), IGTF, gastos de Nacionalización los cuales pueden variar en el proceso de compra de las unidades.



COMPACTADOR 5M3

BLANCO



MOTOR	CUMMINS B12533 4.0 L Diésel Euro II Potencia: 125 Hp Torque nominal: 410 Nm Sistema de engranaje Tipo de combustible - Diésel
TRANSMISIÓN	Manual LC6T450M1 6 Velocidades + 1 R
SUSPENSIÓN Y FRENOS	Suspensión delantera ballesta sobre eje rígido Suspensión trasera Amortiguadores telescópicos y barra estabilizadora Sistema de frenos ABS + EBD Frenos delanteros de disco / Frenos traseros de tambor
DIMENSIONES Y CAPACIDADES	Largo X Ancho X Alto (mm) - 6047x2170x2278 Capacidad tanque de combustible (L) - 110 Capacidad de carga (Tons) - 5 Peso neto vehicular (Kg) - 3300 Distancia mínima al suelo (Mm) - 180
EQUIPAMIENTO EXTERIOR	Dimensiones Neumáticos - 215/75/R17.5 Ventana manual Luces de circulación diurna Barandilla amarilla y negra

EQUIPAMIENTO INTERIOR	Asiento de tela Espejo retrovisor interior antideslumbrante
TECNOLOGÍA	Radio + MP3
CAMIÓN DE BASURA COMPRIMIDO 5M3	Control manual integrado Q345 espesor Tanque de aguas residuales de acero inoxidable
EQUIPAMIENTO DE SEGURIDAD	Protección del radiador Alarma de marcha atrás Advertencia de cinturón de seguridad Cinturones de seguridad comunes



AUTOBUS

28 + 6 + 1 ASIENTOS

JAC



Cronograma de pago

**6 Cuotas de
4.457,0 \$**

Inicial 35%

**Pre Entrega
7.698,2 \$**

Previo a la Entrega

**18 cuotas de
1.798,7 \$**

Cuotas Ordinarias

**4 Cuotas de
5.396,0 \$**

En los meses 3, 6, 9 y 12

Los montos indicados en el cronograma de pago son referenciales ya que están sujetos a variación de sus valores como flete, seguro, impuesto al valor agregado (IVA), IGTF, gastos de Nacionalización los cuales pueden variar en el proceso de compra de las unidades.



AUTOBUS - 28 + 6 + 1 ASIENTOS



MOTOR 4.0 L Turbo alimentado Euro II
Potencia: 138 Hp
Torque nominal: 502 Nm
Correa de tiempo
Tipo de combustible - Diésel

TRANSMISIÓN MTFAST

SUSPENSIÓN Y FRENOS Suspensión delantera independiente MacPherson
Suspensión trasera de resorte de acero
Sistema de frenos ABS + EBD
Frenos delanteros de disco / Frenos traseros de tambor

DIMENSIONES Y CAPACIDADES Largo X Ancho X Alto (mm) - 7280x2250x2995
Capacidad tanque de combustible (L) - 85
Número de pasajeros - 28 + 6 + 1 = 35
Peso neto vehicular (Kg) - 4950

EQUIPAMIENTO EXTERIOR Dimensiones Neumáticos - 215/75R17.5
Vidrio laminado con parasol
Portaequipo interno unilateral

EQUIPAMIENTO INTERIOR Piso de cuero doméstico
1 puerta de pasajero central, puerta plegable automática
Aire acondicionado eléctrico

TECNOLOGÍA Radio con puerto USB
Instrumento CAN nacional

EQUIPAMIENTO DE SEGURIDAD Asiento del conductor nacional, cinturón de seguridad de tres puntos
28 asientos altos con respaldo ajustable, cinturón de seguridad de dos puntos, 6 asientos plegables
1 Techo corredizo
Reloj electrónico, extintores, monitor de reserva



X100

CAVA DE CONSERVACIÓN

JAC



Cronograma de pago

**6 Cuotas de
1.411,7 \$**

Inicial 35%

**Pre Entrega
2.407,4 \$**

Previo a la Entrega

**18 cuotas de
570,8 \$**

Cuotas Ordinarias

**4 Cuotas de
1.712,3 \$**

En los meses 3, 6, 9 y 12

Los montos indicados en el cronograma de pago son referenciales ya que están sujetos a variación de sus valores como flete, seguro, impuesto al valor agregado (IVA), IGTF, gastos de Nacionalización los cuales pueden variar en el proceso de compra de las unidades.



X100 CAVA DE CONSERVACIÓN



MOTOR	JAC HFC4GB3-3A 1.6 L Gasolina Euro II VVT Potencia: 118 Hp Torque nominal: 155 Nm Cadena de tiempo Tipo de combustible - Gasolina
TRANSMISIÓN	Manual LC5T18 5 Velocidades + 1 R
SUSPENSIÓN Y FRENO	Suspensión delantera de ballesta 3 Suspensión trasera de ballesta 3+2 Sistema de frenos ABS+EBD Frenos delanteros de disco / Frenos traseros de tambor
DIMENSIONES Y CAPACIDADES	Largo X Ancho X Alto (mm) - 5182x1700x2070 Capacidad tanque de combustible (L) - 60 Distancia mínima al suelo (Mm) - 162 Capacidad de carga (TONS) - 1.6 Peso neto vehicular (Kg) - 1570
DIMENSIONES Y CARACTERÍSTICAS DE LA CAVA	Interior y exterior de la caja 2.0MM Material de la cerradura del marco ACERO INOX R304 Espesor de la pared 80MM XPS material de aislamiento

EQUIPAMIENTO EXTERIOR E INTERIOR	Dimensiones Neumáticos - 175/75R16 8PR Lámpara eléctrica Asiento de tela Asiento multifuncional central y reposapiés del conductor
TECNOLOGÍA	Radio + MP3
EQUIPAMIENTO DE SEGURIDAD	Cinturón de seguridad de tres puntos izquierdo - derecho Dirección asistida Llave de encendido de maquinaria Llave de encendido plegable Bloqueo de control central



URBAN CAVA SECA

JAC



Cronograma de pago

**6 Cuotas de
1.591,3 \$**

Inicial 35%

**Pre Entrega
2.666,1 \$**

Previo a la Entrega

**18 cuotas de
645,0 \$**

Cuotas Ordinarias

**4 Cuotas de
1.935,1 \$**

En los meses 3, 6, 9 y 12

Los montos indicados en el cronograma de pago son referenciales ya que están sujetos a variación de sus valores como flete, seguro, impuesto al valor agregado (IVA), IGTF, gastos de Nacionalización los cuales pueden variar en el proceso de compra de las unidades.



URBAN CAVA SECA

MOTOR	JAC-HFC4DA1-1 2.8 L z Euro II Potencia: 91 Hp Torque nominal: 216 Nm Sistema de engranaje Tipo de combustible - Diésel
-------	--

TRANSMISIÓN	Manual LC5T255M3 5 Velocidades + 1 R
-------------	---

SUSPENSIÓN Y FRENOS	Suspensión delantera de ballesta con amortiguador telescópico 3 Suspensión trasera de ballesta con amortiguador telescópico y auxiliar 5+3 Frenos delanteros de disco Frenos traseros de tambor hidráulico
---------------------	---

DIMENSIONES Y CAPACIDADES	Largo X Ancho X Alto (mm) - 5445x1952x2300 Capacidad tanque de combustible (L) - 85 Distancia mínima al suelo (Mm) - 193 Capacidad de carga (TONS) - 3 Peso neto vehicular (Kg) - 1950 Largo X Ancho X Alto Del Cajón (Mm) - 3630x1810x370
---------------------------	---

DIMENSIONES Y CARACTERÍSTICAS DE LA CAVA	Largo X Ancho X Alto de la cava (Mm) - 3600x1810x1850 Piso de acero Puerta única a la derecha Cerradura galvanizada
--	--

EQUIPAMIENTO EXTERIOR E INTERIOR	Dimensiones Neumáticos - 7.00R16 12PR Ventana manual Aire acondicionado Asientos de tela y Espejo retrovisor con marco
----------------------------------	---

TECNOLOGÍA	Radio + MP3
------------	-------------

EQUIPAMIENTO DE SEGURIDAD	Dirección asistida Freno de escape opcional Advertencia de cinturón de seguridad Cinturón de seguridad ajustable Alarma de marcha atrás
---------------------------	---

BLANCO



AMARILLO



ROJO



URBAN CAVA DE CONSERVACIÓN



Cronograma de pago

**6 Cuotas de
1.745,3 \$**

Inicial 35%

**Pre Entrega
2.939,1 \$**

Previo a la Entrega

**18 cuotas de
707,0 \$**

Cuotas Ordinarias

**4 Cuotas de
2.120,9 \$**

En los meses 3, 6, 9 y 12

Los montos indicados en el cronograma de pago son referenciales ya que están sujetos a variación de sus valores como flete, seguro, impuesto al valor agregado (IVA), IGTF, gastos de Nacionalización los cuales pueden variar en el proceso de compra de las unidades.



URBAN CAVA DE CONSERVACIÓN

MOTOR	JAC-HFC4DA1-1 2.8 L Diésel Euro II Potencia: 91 Hp Torque nominal: 216 Nm Sistema de engranaje Tipo de combustible - Diésel
-------	---

TRANSMISIÓN	Manual LC5T255M3 5 Velocidades + 1 R
-------------	---

SUSPENSIÓN Y FRENOS	Suspensión delantera de ballesta con amortiguador telescópico 3 Suspensión trasera de ballesta con amortiguador telescópico y auxiliar 5+3 Frenos delanteros de disco Frenos traseros de tambor hidráulico
---------------------	---

DIMENSIONES Y CAPACIDADES	Largo X Ancho X Alto (mm) - 5445x1952x2300 Capacidad tanque de combustible (L) - 85 Distancia mínima al suelo (Mm) - 193 Capacidad de carga (TONS) - 3 Peso neto vehicular (Kg) - 1950 Largo X Ancho X Alto Del Cajón (Mm) - 3630x1810x370
---------------------------	---

DIMENSIONES Y CARACTERÍSTICAS DE LA CAVA	Largo X Ancho X Alto de la cava (Mm) - 3500x1700x1850 Material de aislamiento XPS Interior y exterior de la caja 2.0mm FRP (con malla) Cerradura de acero inoxidable R304
--	--

EQUIPAMIENTO EXTERIOR E INTERIOR	Dimensiones Neumáticos - 7.00R16 12PR Ventana manual Aire acondicionado Asientos de tela y Espejo retrovisor con marco
----------------------------------	---

TECNOLOGÍA	Radio + MP3
------------	-------------

EQUIPAMIENTO DE SEGURIDAD	Dirección asistida Freno de escape opcional Advertencia de cinturón de seguridad Cinturón de seguridad ajustable Alarma de marcha atrás
---------------------------	---



BLANCO



AMARILLO



ROJO



URBAN CAVA REFRIGERADA

JAC



Cronograma de pago

**6 Cuotas de
2.162,1 \$**

Inicial 35%

**Pre Entrega
3.677,8 \$**

Previo a la Entrega


**18 cuotas de
874,5 \$**

Cuotas Ordinarias

**4 Cuotas de
2.623,4 \$**

En los meses 3, 6, 9 y 12

Los montos indicados en el cronograma de pago son referenciales ya que están sujetos a variación de sus valores como flete, seguro, impuesto al valor agregado (IVA), IGTF, gastos de Nacionalización los cuales pueden variar en el proceso de compra de las unidades.



URBAN CAVA REFRIGERADA

BLANCO



AMARILLO



ROJO



MOTOR
JAC-HFC4DA1-1 2.8 L Diésel Euro II
Potencia: 91 Hp
Torque nominal: 216 Nm
Sistema de engranaje
Tipo de combustible - Diésel

TRANSMISIÓN
Manual LC5T255M3
5 Velocidades + 1 R

SUSPENSIÓN Y FRENOS
Suspensión delantera de ballesta con amortiguador telescópico 3
Suspensión trasera de ballesta con amortiguador telescópico y auxiliar 5+3
Frenos delanteros de disco
Frenos traseros de tambor hidráulico

DIMENSIONES Y CAPACIDADES
Largo X Ancho X Alto (mm) - 5445x1952x2300
Capacidad tanque de combustible (L) - 85
Distancia mínima al suelo (Mm) - 193
Capacidad de carga (TONS) - 3
Peso neto vehicular (Kg) - 1950
Largo X Ancho X Alto Del Cajón (Mm) - 3630x1810x370

DIMENSIONES Y CARACTERÍSTICAS DE LA CAVA
Largo X Ancho X Alto de la cava (Mm) - 3500x1700x1850
Material de aislamiento XPS
Interior y exterior de la caja 2.0mm FRP (con malla)
Cerradura de acero inoxidable R304
Unidad cooling rv580-10, temperatura de refrigeración -18°

EQUIPAMIENTO EXTERIOR E INTERIOR
Dimensiones Neumáticos - 7.00R16 12PR
Ventana manual
Aire acondicionado
Asientos de tela y Espejo retrovisor con marco

TECNOLOGÍA
Radio

EQUIPAMIENTO DE SEGURIDAD
Dirección asistida
Freno de escape opcional
Advertencia de cinturón de seguridad
Cinturón de seguridad ajustable
Alarma de marcha atrás



6T CAVA SECA

JAC



Cronograma de pago

**6 Cuotas de
2.274,2 \$**

Inicial 35%

**Pre Entrega
3.727,6 \$**

Previo a la Entrega

**18 cuotas de
924,7 \$**

Cuotas Ordinarias

**4 Cuotas de
2.774,0 \$**

En los meses 3, 6, 9 y 12

Los montos indicados en el cronograma de pago son referenciales ya que están sujetos a variación de sus valores como flete, seguro, impuesto al valor agregado (IVA), IGTF, gastos de Nacionalización los cuales pueden variar en el proceso de compra de las unidades.



6T CAVA SECA

MOTOR	CUMMINS B140-33 4.0 L Diésel Euro II Potencia: 138 Hp Torque nominal: 502 Nm Sistema de engranaje Tipo de combustible - Diésel
-------	--

TRANSMISIÓN	Manual LC6T540B 6 Velocidades + 1 R
-------------	--

SUSPENSIÓN Y FRENO	Suspensión delantera de Ballesta sobre eje rígido / Amortiguador telescópico / Barra estabilizadora Suspensión trasera de Ballesta sobre eje rígido / Amortiguador telescópico / Barra estabilizadora Frenos delanteros de tambor Frenos traseros de tambor
--------------------	--

DIMENSIONES Y CAPACIDADES	Largo X Ancho X Alto (mm) - 7411x2186x2354 Capacidad tanque de combustible (L) - 200 Distancia mínima al suelo (Mm) - 256 Capacidad de carga (TONS) - 6 Peso neto vehicular (Kg) - 3660 Largo X Ancho X Alto Del Cajón (Mm) - 5505x2006x550
---------------------------	--

DIMENSIONES Y CARACTERÍSTICAS DE LA CAVA	Largo X Ancho X Alto de la cava (Mm) - 5500x2100x2000 Cerradura galvanizada
--	--

EQUIPAMIENTO EXTERIOR E INTERIOR	Dimensiones Neumáticos - 215/75/R17.5 Luces de circulación diurna Asientos de tela Ventana manual Caja de carga (litera)
----------------------------------	--

TECNOLOGÍA	Radio + MP3
------------	-------------

EQUIPAMIENTO DE SEGURIDAD	Alarma de marcha atrás Advertencia de cinturón de seguridad Cinturones de seguridad comunes Protección del radiador
---------------------------	--



6T CAVA DE CONSERVACIÓN

JAC



Cronograma de pago

**6 Cuotas de
2.487,2 \$**

Inicial 35%

**Pre Entrega
4.104,9 \$**

Previo a la Entrega

**18 cuotas de
1.010,3 \$**

Cuotas Ordinarias

**4 Cuotas de
3.030,9 \$**

En los meses 3, 6, 9 y 12

Los montos indicados en el cronograma de pago son referenciales ya que están sujetos a variación de sus valores como flete, seguro, impuesto al valor agregado (IVA), IGTF, gastos de Nacionalización los cuales pueden variar en el proceso de compra de las unidades.



6T CAVA DE CONSERVACIÓN

BLANCO



AMARILLO



ROJO



MOTOR	CUMMINS B140-33 4.0 L Diésel Euro II Potencia: 138 Hp Torque nominal: 502 Nm Sistema de engranaje Tipo de combustible - Diésel
-------	--

TRANSMISIÓN	Manual LC6T540B 6 Velocidades + 1 R
-------------	--

SUSPENSIÓN Y FRENO	Suspensión delantera de Ballesta sobre eje rígido / Amortiguador telescópico / Barra estabilizadora Suspensión trasera de Ballesta sobre eje rígido / Amortiguador telescópico / Barra estabilizadora Frenos delanteros de tambor Frenos traseros de tambor
--------------------	--

DIMENSIONES Y CAPACIDADES	Largo X Ancho X Alto (mm) - 7411x2186x2354 Capacidad tanque de combustible (L) - 200 Distancia mínima al suelo (Mm) - 256 Capacidad de carga (TONS) - 6 Peso neto vehicular (Kg) - 3660 Largo X Ancho X Alto Del Cajón (Mm) - 5505x2006x550
---------------------------	--

DIMENSIONES Y CARACTERÍSTICAS DE LA CAVA	Largo X Ancho X Alto de la cava (Mm) - 5500x2100x2000 Caja y exterior 2.0mm FRP (con rejilla) Material de aislamiento XPS Cerradura de acero inoxidable Puerta única a la derecha
--	---

EQUIPAMIENTO EXTERIOR E INTERIOR	Dimensiones Neumáticos - 215/75/R17.5 Luces de circulación diurna Asientos de tela Ventana manual Caja de carga (litera)
----------------------------------	--

TECNOLOGÍA	Radio + MP3
------------	-------------

EQUIPAMIENTO DE SEGURIDAD	Alarma de marcha atrás Advertencia de cinturón de seguridad Cinturones de seguridad comunes Protección del radiador
---------------------------	--



6T CAVA REFRIGERADA



Cronograma de pago

**6 Cuotas de
3.236,4 \$**

Inicial 35%

**Pre Entrega
5.472,1 \$**

Previo a la Entrega

**18 cuotas de
1.310,2 \$**

Cuotas Ordinarias

**4 Cuotas de
3.930,4 \$**

En los meses 3, 6, 9 y 12

Los montos indicados en el cronograma de pago son referenciales ya que están sujetos a variación de sus valores como flete, seguro, impuesto al valor agregado (IVA), IGTF, gastos de Nacionalización los cuales pueden variar en el proceso de compra de las unidades.



6T CAVA REFRIGERADA

MOTOR	CUMMINS B140-33 4.0 L Diésel Euro II Potencia: 138 Hp Torque nominal: 502 Nm Sistema de engranaje Tipo de combustible - Diésel
-------	--

TRANSMISIÓN	Manual LC6T540B 6 Velocidades + 1 R
-------------	--

SUSPENSIÓN Y FRENOS	Suspensión delantera de Ballesta sobre eje rígido / Amortiguador telescópico / Barra estabilizadora Suspensión trasera de Ballesta sobre eje rígido / Amortiguador telescópico / Barra estabilizadora Frenos delanteros de tambor Frenos traseros de tambor
---------------------	--

DIMENSIONES Y CAPACIDADES	Largo X Ancho X Alto (mm) - 7411x2186x2354 Capacidad tanque de combustible (L) - 200 Distancia mínima al suelo (Mm) - 256 Capacidad de carga (TONS) - 6 Peso neto vehicular (Kg) - 3660 Largo X Ancho X Alto Del Cajón (Mm) - 5505x2006x550
---------------------------	--

DIMENSIONES Y CARACTERÍSTICAS DE LA CAVA	Largo X Ancho X Alto de la cava (Mm) - 5350x1900x2000 Caja y exterior 2.0mm FRP (con malla) Material de aislamiento XPS Ranura de bloqueo de carga y tensor de cuerda en ambos lados de la caja (2 piezas a la izquierda y derecha) Unidad reng wang sv600-10, temperatura de refrigeración -18°
--	--

EQUIPAMIENTO EXTERIOR E INTERIOR	Dimensiones Neumáticos - 215/75/R17.5 Luces de circulación diurna Asientos de tela Ventana manual Caja de carga (litera)
----------------------------------	--

TECNOLOGÍA	Radio + MP3
------------	-------------

EQUIPAMIENTO DE SEGURIDAD	Alarma de marcha atrás Advertencia de cinturón de seguridad Cinturones de seguridad comunes Protección del radiador
---------------------------	--



BÚFALO CAVA SECA

JAC



Cronograma de pago

**6 Cuotas de
3.843,7 \$**

Inicial 35%

**Pre Entrega
6.360,3 \$**

Previo a la Entrega

**18 cuotas de
1.560,8 \$**

Cuotas Ordinarias

**4 Cuotas de
4.682,2 \$**

En los meses 3, 6, 9 y 12

Los montos indicados en el cronograma de pago son referenciales ya que están sujetos a variación de sus valores como flete, seguro, impuesto al valor agregado (IVA), IGTF, gastos de Nacionalización los cuales pueden variar en el proceso de compra de las unidades.



BÚFALO CAVA SECA



MOTOR	CUMMINS C230-20 8.3 L Diésel Euro II Potencia: 230 Hp Torque nominal: 861 Nm Sistema de engranaje Tipo de combustible - Diésel
-------	--

TRANSMISIÓN	Manual 8JS105TA 8 Velocidades
-------------	----------------------------------

SUSPENSIÓN Y FRENOS	Suspensión delantera de Ballesta sobre eje rígido/ Amortiguador telescópico Suspensión trasera de Ballesta sobre eje rígido Frenos delanteros de tambor Frenos traseros de tambor
---------------------	--

DIMENSIONES Y CAPACIDADES	Largo X Ancho X Alto (mm) - 8710x2350x3019 Capacidad tanque de combustible (L) - 1000 Distancia mínima al suelo (Mm) - 265 Capacidad de carga (TONS) - 12 Peso neto vehicular (Kg) - 5780
---------------------------	---

DIMENSIONES Y CARACTERÍSTICAS DE LA CAVA	Largo X Ancho X Alto de la cava (Mm) - 6500x2300x2260 Apertura de contraparte trasera Cerradura galvanizada Apertura de la cola
--	--

EQUIPAMIENTO EXTERIOR E INTERIOR	Dimensiones Neumáticos - 11R22.5 Visera solar y aire acondicionado Cerradura de puerta ordinaria Volteo eléctrico Elevación manual estándar y asientos ordinarios estándar
----------------------------------	--

TECNOLOGÍA	Radio + MP3
------------	-------------

EQUIPAMIENTO DE SEGURIDAD	Parachoques delantero inferior y trasero Luces de circulación diurna Cubierta protectora del faro trasero Alarma de marcha atrás Freno auxiliar de escape
---------------------------	---



BÚFALO CAVA DE CONSERVACIÓN

JAC



Cronograma de pago

**6 Cuotas de
4.093,2 \$**

Inicial 35%

**Pre Entrega
6.802,2 \$**

Previo a la Entrega

**18 cuotas de
1.661,1 \$**

Cuotas Ordinarias

**4 Cuotas de
4.983,2 \$**

En los meses 3, 6, 9 y 12

Los montos indicados en el cronograma de pago son referenciales ya que están sujetos a variación de sus valores como flete, seguro, impuesto al valor agregado (IVA), IGTF, gastos de Nacionalización los cuales pueden variar en el proceso de compra de las unidades.



BÚFALO CAVA DE CONSERVACIÓN

MOTOR	CUMMINS C230-20 8.3 L Diésel Euro II Potencia: 230 Hp Torque nominal: 861 Nm Sistema de engranaje Tipo de combustible - Diésel
-------	--

TRANSMISIÓN	Manual 8JS105TA 8 Velocidades
-------------	----------------------------------

SUSPENSIÓN Y FRENO	Suspensión delantera de Ballesta sobre eje rígido/ Amortiguador telescópico Suspensión trasera de Ballesta sobre eje rígido Frenos delanteros de tambor Frenos traseros de tambor
--------------------	--

DIMENSIONES Y CAPACIDADES	Largo X Ancho X Alto (mm) - 8710x2350x3019 Capacidad tanque de combustible (L) - 1000 Distancia mínima al suelo (Mm) - 265 Capacidad de carga (TONS) - 12 Peso neto vehicular (Kg) - 5780
---------------------------	---

DIMENSIONES Y CARACTERÍSTICAS DE LA CAVA	Largo X Ancho X Alto de la cava (Mm) - 6300x2160x2160 Material de aislamiento XPS Caja y exterior 2.0mm FRP (con malla) Cerradura de acero inoxidable R30
--	--

EQUIPAMIENTO EXTERIOR E INTERIOR	Dimensiones Neumáticos - 11R22.5 Visera solar y aire acondicionado Cerradura de puerta ordinaria Volteo eléctrico Elevación manual estándar y asientos ordinarios estándar
----------------------------------	--

TECNOLOGÍA	Radio + MP3
------------	-------------

EQUIPAMIENTO DE SEGURIDAD	Parachoques delantero inferior y trasero Luces de circulación diurna Cubierta protectora del faro trasero Alarma de marcha atrás Freno auxiliar de escape
---------------------------	---



BÚFALO

CAVA REFRIGERADA



Cronograma de pago

**6 Cuotas de
4.881,8 \$**

Inicial 35%

**Pre Entrega
8.199,9 \$**

Previo a la Entrega

**18 cuotas de
1.978,1 \$**

Cuotas Ordinarias

**4 Cuotas de
5.934,4 \$**

En los meses 3, 6, 9 y 12

Los montos indicados en el cronograma de pago son referenciales ya que están sujetos a variación de sus valores como flete, seguro, impuesto al valor agregado (IVA), IGTF, gastos de Nacionalización los cuales pueden variar en el proceso de compra de las unidades.



BÚFALO CAVA REFRIGERADA

MOTOR	CUMMINS C230-20 8.3 L Diésel Euro II Potencia: 230 Hp Torque nominal: 861 Nm Sistema de engranaje Tipo de combustible - Diésel
-------	--

TRANSMISIÓN	Manual 8JS105TA 8 Velocidades
-------------	----------------------------------

SUSPENSIÓN Y FRENO	Suspensión delantera de Ballesta sobre eje rígido/ Amortiguador telescópico Suspensión trasera de Ballesta sobre eje rígido Frenos delanteros de tambor Frenos traseros de tambor
--------------------	--

DIMENSIONES Y CAPACIDADES	Largo X Ancho X Alto (mm) - 8710x2350x3019 Capacidad tanque de combustible (L) - 600 Distancia mínima al suelo (Mm) - 265 Capacidad de carga (TONS) - 12 Peso neto vehicular (Kg) - 5780
---------------------------	--

DIMENSIONES Y CARACTERÍSTICAS DE LA CAVA	Largo X Ancho X Alto de la cava (Mm) - 6300x2200x2200 Interior y exterior de la caja 2.0mm FRP (con rejilla) Material de aislamiento XPS Unidad sv800-10; Temperatura de refrigeración -18°, con ranura de bloqueo de carga y tensor de cuerda en ambos lados de la caja
--	---

EQUIPAMIENTO EXTERIOR E INTERIOR	Dimensiones Neumáticos - 11R22.5 Visera solar y aire acondicionado Cerradura de puerta ordinaria Volteo eléctrico Elevación manual estándar y asientos ordinarios estándar
----------------------------------	--

TECNOLOGÍA	Radio + MP3
------------	-------------

EQUIPAMIENTO DE SEGURIDAD	Parachoques delantero inferior y trasero Luces de circulación diurna Cubierta protectora del faro trasero Alarma de marcha atrás Freno auxiliar de escape
---------------------------	---



LEYENDA CAVA SECA

JAC



Cronograma de pago

**6 Cuotas de
5.498,2 \$**

Inicial 35%

**Pre Entrega
9.283,7 \$**

Previo a la Entrega

**18 cuotas de
2.226,2 \$**

Cuotas Ordinarias

**4 Cuotas de
6.678,7 \$**

En los meses 3, 6, 9 y 12

Los montos indicados en el cronograma de pago son referenciales ya que están sujetos a variación de sus valores como flete, seguro, impuesto al valor agregado (IVA), IGTF, gastos de Nacionalización los cuales pueden variar en el proceso de compra de las unidades.



LEYENDA CAVA SECA



MOTOR
WEICHAİ WP10.340 E22 9.8 L Diésel Euro II
Potencia: 340 Hp
Torque nominal: 1400 Nm
Sistema de engranaje
Tipo de combustible - Diésel

TRANSMISIÓN
Manual 9JSD150T-B
8 Velocidades + 1R

SUSPENSIÓN Y FRENOS
Suspensión delantera de Ballesta 10/12
Suspensión trasera de Ballesta 10/12
Frenos delanteros de Disco

DIMENSIONES Y CAPACIDADES
Largo X Ancho X Alto (mm) - 10990x2495x3450
Capacidad tanque de combustible (L) - 1225
Distancia mínima al suelo (Mm) - 289
Capacidad de carga (TONS) - 20
Peso neto vehicular (Kg) - 9620

DIMENSIONES Y CARACTERÍSTICAS DE LA CAVA
Largo X Ancho X Alto de la cava (Mm) - 8500x2470x2200
Panel lateral de cartón corrugado
Apertura trasera

EQUIPAMIENTO EXTERIOR E INTERIOR
Dimensiones Neumáticos - 12.00R22.5
Visera solar y aire acondicionado
Cabina abatible
Ventanas eléctricas
Espejo retrovisor mecánico

TECNOLOGÍA
Radio + MP3

EQUIPAMIENTO DE SEGURIDAD
Caja de herramientas del chasis
Barra estabilizadora de eje trasero
Cubierta protectora del faro trasero
Alarma de marcha atrás
Freno auxiliar de escape



ELEVADOR 20M

JAC



Cronograma de pago

**6 Cuotas de
3.721,2 \$**

Inicial 35%

**Pre Entrega
6.055,6 \$**

Previo a la Entrega

**18 cuotas de
1.514,5 \$**

Cuotas Ordinarias

**4 Cuotas de
4.543,5 \$**

En los meses 3, 6, 9 y 12

Los montos indicados en el cronograma de pago son referenciales ya que están sujetos a variación de sus valores como flete, seguro, impuesto al valor agregado (IVA), IGTF, gastos de Nacionalización los cuales pueden variar en el proceso de compra de las unidades.



ELEVADOR 20M

MOTOR	JAC HFC4DA1-1 1.5L Gasolina Euro II vvt Potencia: 92 Hp Torque nominal: 216 Nm Sistema de engranaje Tipo de combustible - Diésel
TRANSMISIÓN	Manual LC5T255M3 5 Velocidades + 1R
SUSPENSIÓN Y FRENO	Suspensión delantera de Resorte semielípticos / amortiguadores hidráulicos Suspensión trasera de Resorte semielípticos / amortiguadores hidráulicos Sistema de frenos ABS+EBD Frenos delanteros de tambor / Frenos traseros tambor
DIMENSIONES Y CAPACIDADES	Largo X Ancho X Alto (mm) - 6045x1900x2370 Capacidad tanque de combustible (L) - 100 Distancia mínima al suelo (Mm) - 205 Capacidad de carga (TONS) - 3 Peso neto vehicular (Kg) - 2560
CARACTERÍSTICAS DEL BRAZO DE ELEVACIÓN	Altura máxima de trabajo de 20M Ranura de trabajo de 200kg 360 grados de giro continuo Brazo de trabajo con cesta de tres secciones y patas hidráulicas

EQUIPAMIENTO EXTERIOR E INTERIOR	Dimensiones Neumáticos - 7.00/R16 Faros delanteros de altura regulable Luz antiniebla delantera
TECNOLOGÍA	Radio + MP3
EQUIPAMIENTO DE SEGURIDAD	Frenos hidráulicos de doble acción Cinturones de seguridad ajustables Control freno auxiliar de escape Freno auxiliar de escape



MINERO 14M3

JAC



Cronograma de pago

**6 Cuotas de
4.035,3 \$**

Inicial 35%

**Pre Entrega
6.735,9 \$**

Previo a la Entrega

**18 cuotas de
1.636,6 \$**

Cuotas Ordinarias

**4 Cuotas de
4.909,6 \$**

En los meses 3, 6, 9 y 12

Los montos indicados en el cronograma de pago son referenciales ya que están sujetos a variación de sus valores como flete, seguro, impuesto al valor agregado (IVA), IGTF, gastos de Nacionalización los cuales pueden variar en el proceso de compra de las unidades.



MINERO 14M3

MOTOR
YUCHAI YC6J200
6.5 L Diesel Euro II
Potencia 200 Hp
Torque nominal 700 Nm
Tipo de combustible - Diésel

TRANSMISIÓN
Manual 8JS105T
8 Velocidades + 1 R

SUSPENSIÓN Y FRENOS
Suspensión Delantera Ballesta parabólica 9/12+9
Suspensión Trasera Ballesta parabólica 9/12+9
Frenos delanteros de tambor / Frenos traseros tambor

DIMENSIONES Y CAPACIDADES
Largo X Ancho X Alto (mm) - 6973x2503x3120
Capacidad tanque de combustible (L) - 200
Distancia mínima al suelo (Mm) - 346
Capacidad de carga (TONS) - 10
Capacidad de Tolva - 14m³
Peso neto vehicular (Kg) - 9010
Largo X Ancho X Alto de cajón (Mm) - 4500x2300x1350

AMARILLO



BLANCO



EQUIPAMIENTO EXTERIOR E INTERIOR

Dimensiones Neumáticos - 10.00R20 18PR
Tipo de Rin - Hierro
Vidrios eléctricos
Aire acondicionado

TECNOLOGÍA
Radio + MP3

EQUIPAMIENTO DE SEGURIDAD
Alarma marcha atrás
Freno auxiliar de escape



MINERO 20M3



Cronograma de pago

**6 Cuotas de
5.937,2 \$**

Inicial 35%

**Pre Entrega
10.285,5 \$**

Previo a la Entrega

**18 cuotas de
2.395,1 \$**

Cuotas Ordinarias

**4 Cuotas de
7.185,1 \$**

En los meses 3, 6, 9 y 12

Los montos indicados en el cronograma de pago son referenciales ya que están sujetos a variación de sus valores como flete, seguro, impuesto al valor agregado (IVA), IGTF, gastos de Nacionalización los cuales pueden variar en el proceso de compra de las unidades.



MINERO 20M3

MOTOR WEICHAIWPI0.340 E22 9.8 L Euro II
Potencia: 340 Hp
Torque nominal: 1400 Nm
Sistema de engranaje
Tipo de combustible - Diésel

TRANSMISIÓN Manual 12JSD160T MT
12 Velocidades + 2R

SUSPENSIÓN Y FRENOS Suspensión delantera de Ballesta de 10 piezas
Suspensión trasera de Ballesta de 12 piezas
Frenos delanteros de tambor / Frenos traseros tambor

DIMENSIONES Y CAPACIDADES Largo X Ancho X Alto (mm) - 8345x2530x3280
Capacidad tanque de combustible (L) - 400
Distancia mínima al suelo (Mm) - 346
Capacidad de carga (TONS) - 20
Capacidad de Tolva - 20m3
Peso neto vehicular (Kg) - 9573
Largo X Ancho X Alto de cajón (Mm) - 5460x2555x1400

BLANCO



AMARILLO



EQUIPAMIENTO EXTERIOR E INTERIOR

Dimensiones Neumáticos - 12R22.5
Tipo de Rin - Aluminio
Vidrios eléctricos
Aire acondicionado
Cerradura de puerta con control
Visera solar
Cabina abatible

TECNOLOGÍA Radio + MP3

EQUIPAMIENTO DE SEGURIDAD

Alarma marcha atrás
Protector del motor
Marco de protección del radiador
Freno auxiliar de escape



VOLKAN MEZCLADOR

JAC



Cronograma de pago

**6 Cuotas de
7.210,6 \$**

Inicial 35%

**Pre Entrega
12.703,3 \$**

Previo a la Entrega

**18 cuotas de
2.901,5 \$**

Cuotas Ordinarias

**4 Cuotas de
8.704,3 \$**

En los meses 3, 6, 9 y 12

Los montos indicados en el cronograma de pago son referenciales ya que están sujetos a variación de sus valores como flete, seguro, impuesto al valor agregado (IVA), IGTF, gastos de Nacionalización los cuales pueden variar en el proceso de compra de las unidades.



VOLKAN MEZCLADOR

MOTOR

WP10.340E32 9.8 L Gasolina Euro II
Potencia: 340 Hp
Torque nominal: 1350 Nm
Sistema de engranaje
Tipo de combustible - Gasolina

TRANSMISIÓN

Manual 10JSD140T
8 Velocidades

SUSPENSIÓN Y FRENOS

Suspensión delantera de Ballesta parabólica 10
Suspensión trasera de Ballesta parabólica 12
Frenos delanteros de tambor / Frenos traseros tambor

DIMENSIONES Y CAPACIDADES

Largo X Ancho X Alto (mm) - 9500X2550X3930
Capacidad tanque de combustible (L) - 600
Distancia mínima al suelo (Mm) - 346
Capacidad de Volkan - 9.3M
Peso neto vehicular (Kg) - 9200
Largo X Ancho X Alto de cajón (Mm) - 4500x2300x1350

EQUIPAMIENTO EXTERIOR E INTERIOR

Dimensiones Neumáticos - 12/R22.5

Modelo Cabina k3

Tipo de rin aluminio

Vidrios eléctricos

TECNOLOGÍA

Radio + MP3

CARACTERÍSTICAS DEL VOLCAN

Volumen efectivo de tanque 5 de 9m2

400 L de tanque de agua de presión de aire con ranura extendida y rampa

Juego uniforme del sistema de energía PMP

Material del tanque BW300 de acero resistente al desgaste

EQUIPAMIENTO DE SEGURIDAD

Alarma marcha atrás

Cinturón de seguridad regulable en altura

