



CATALOGO COMPRAS DIRECTAS A CREDITO

35X35

COMPLETO

V E N E Z U E L A

JAC

X100



COLOR



\$20.834
+IVA+IGTF

CUOTA	VALOR DE LA CUOTA ORDINARIA	VALOR DE LA CUOTA ESPECIAL	TOTAL PAGO	PAGOS ACUMULADOS	% DE PAGOS APLICADOS
PAGO 1	\$1.215		\$1.215	\$1.215	5,8%
PAGO 2	\$1.215		\$1.215	\$2.431	11,7%
PAGO 3	\$1.215		\$1.215	\$3.646	17,5%
PAGO 4	\$1.215		\$1.215	\$4.861	23,3%
PAGO 5	\$1.215		\$1.215	\$6.077	29,2%
PAGO 6	\$1.215		\$1.215	\$7.292	35,0%
A LA ENTREGA ** (PAGO IVA E IGTF)		\$3.940			
CREDITO					
PAGO 7	\$374		\$374	\$7.666	36,8%
PAGO 8	\$374		\$374	\$8.039	38,6%
PAGO 9	\$374	\$903	\$1.276	\$9.316	44,7%
PAGO 10	\$374		\$374	\$9.689	46,5%
PAGO 11	\$374		\$374	\$10.063	48,3%
PAGO 12	\$374	\$903	\$1.276	\$11.339	54,4%
PAGO 13	\$374		\$374	\$11.713	56,2%
PAGO 14	\$374		\$374	\$12.086	58,0%
PAGO 15	\$374	\$903	\$1.276	\$13.363	64,1%
PAGO 16	\$374		\$374	\$13.736	65,9%
PAGO 17	\$374		\$374	\$14.110	67,7%
PAGO 18	\$374		\$374	\$14.483	69,5%
PAGO 19	\$374		\$374	\$14.857	71,3%
PAGO 20	\$374		\$374	\$15.231	73,1%
PAGO 21	\$374		\$374	\$15.604	74,9%
PAGO 22	\$374		\$374	\$15.978	76,7%
PAGO 23	\$374		\$374	\$16.351	78,5%
PAGO 24	\$374		\$374	\$16.725	80,3%
PAGO 25	\$374		\$374	\$17.099	82,1%
PAGO 26	\$374		\$374	\$17.472	83,9%
PAGO 27	\$374		\$374	\$17.846	85,7%
PAGO 28	\$374		\$374	\$18.219	87,4%
PAGO 29	\$374		\$374	\$18.593	89,2%
PAGO 30	\$374		\$374	\$18.966	91,0%
PAGO 31	\$374		\$374	\$19.340	92,8%
PAGO 32	\$374		\$374	\$19.714	94,6%
PAGO 33	\$374		\$374	\$20.087	96,4%
PAGO 34	\$374		\$374	\$20.461	98,2%
PAGO 35	\$374		\$374	\$20.834	100,0%

Motor X100 FERRETERO 1.6 TON GASOLINA	Modelo	JAC HFC4GB3-3A 1.6 L Gasolina Euro II VVT Potencia: 118 Hp Torque nominal: 155 Nm Cadena de tiempo		
	Combustible	Gasolina	Rendimiento de combustible	11.9 Km/L
Transmisión	Modelo	LC5T18	Velocidades	5V+1R
Suspensión y frenos	Delantera Ballesta 3	Trasera Ballesta 3+2	Sistema de frenos ABS	Frenos delanteros Discos Frenos Traseros Tambor
Dimensiones y capacidades	Largo x Ancho x Alto (Mm)	5182x1700x2070	Capacidad tanque de combustible (L)	60
	Largo x Ancho x Alto cajón (Mm)	3110x1610x355	Distancia mínima al suelo (Mm) 162	Peso neto vehicular (Kg) 1570
	Capacidad de carga (TONS)		1.6	
Equipamiento exterior e interior	Dimensiones neumáticos	175/75R16 8PR	Tipo de Rin	Aluminio
	Lámpara eléctrica		Asiento de tela	
	Asiento multifuncional central		Reposapiés del conductor	
Tecnología	Mp3		Radio	
Equipamiento de seguridad	Cinturón de seguridad de tres puntos izquierdo - derecho		Dirección asistida	
	Llave de encendido de maquinaria		Llave de encendido plegable	
	Bloqueo de control central			

CHASIS




\$23.573
+IVA+IGTF

URBAN

CHASIS - FERRETERO 3 TON



COLOR



FERRETERO

\$25.292
+IVA+IGTF

CUOTA	VALOR DE LA CUOTA ORDINARIA	VALOR DE LA CUOTA ESPECIAL	TOTAL PAGO	PAGOS ACUMULADOS	% DE PAGOS APLICADOS
PAGO 1	\$1.375		\$1.375	\$1.375	5,8%
PAGO 2	\$1.375		\$1.375	\$2.750	11,7%
PAGO 3	\$1.375		\$1.375	\$4.125	17,5%
PAGO 4	\$1.375		\$1.375	\$5.500	23,3%
PAGO 5	\$1.375		\$1.375	\$6.875	29,2%
PAGO 6	\$1.375		\$1.375	\$8.251	35,0%
A LA ENTREGA ** (PAGO IVA E IGTF)					
\$4.460					
CREDITO					
PAGO 7	\$423		\$423	\$8.673	36,8%
PAGO 8	\$423		\$423	\$9.096	38,6%
PAGO 9	\$423	\$1.022	\$1.444	\$10.540	44,7%
PAGO 10	\$423		\$423	\$10.963	46,5%
PAGO 11	\$423		\$423	\$11.386	48,3%
PAGO 12	\$423	\$1.022	\$1.444	\$12.830	54,4%
PAGO 13	\$423		\$423	\$13.252	56,2%
PAGO 14	\$423		\$423	\$13.675	58,0%
PAGO 15	\$423	\$1.022	\$1.444	\$15.119	64,1%
PAGO 16	\$423		\$423	\$15.542	65,9%
PAGO 17	\$423		\$423	\$15.965	67,7%
PAGO 18	\$423		\$423	\$16.387	69,5%
PAGO 19	\$423		\$423	\$16.810	71,3%
PAGO 20	\$423		\$423	\$17.233	73,1%
PAGO 21	\$423		\$423	\$17.655	74,9%
PAGO 22	\$423		\$423	\$18.078	76,7%
PAGO 23	\$423		\$423	\$18.501	78,5%
PAGO 24	\$423		\$423	\$18.924	80,3%
PAGO 25	\$423		\$423	\$19.346	82,1%
PAGO 26	\$423		\$423	\$19.769	83,9%
PAGO 27	\$423		\$423	\$20.192	85,7%
PAGO 28	\$423		\$423	\$20.614	87,4%
PAGO 29	\$423		\$423	\$21.037	89,2%
PAGO 30	\$423		\$423	\$21.460	91,0%
PAGO 31	\$423		\$423	\$21.882	92,8%
PAGO 32	\$423		\$423	\$22.305	94,6%
PAGO 33	\$423		\$423	\$22.728	96,4%
PAGO 34	\$423		\$423	\$23.150	98,2%
PAGO 35	\$423		\$423	\$23.573	100,0%

CUOTA	VALOR DE LA CUOTA ORDINARIA	VALOR DE LA CUOTA ESPECIAL	TOTAL PAGO	PAGOS ACUMULADOS	% DE PAGOS APLICADOS
PAGO 1	\$1.475		\$1.475	\$1.475	5,8%
PAGO 2	\$1.475		\$1.475	\$2.951	11,7%
PAGO 3	\$1.475		\$1.475	\$4.426	17,5%
PAGO 4	\$1.475		\$1.475	\$5.902	23,3%
PAGO 5	\$1.475		\$1.475	\$7.377	29,2%
PAGO 6	\$1.475		\$1.475	\$8.852	35,0%
A LA ENTREGA ** (PAGO IVA E IGTF)					
\$4.787					
CREDITO					
PAGO 7	\$454		\$454	\$9.306	36,8%
PAGO 8	\$454		\$454	\$9.759	38,6%
PAGO 9	\$454	\$1.096	\$1.550	\$11.309	44,7%
PAGO 10	\$454		\$454	\$11.762	46,5%
PAGO 11	\$454		\$454	\$12.216	48,3%
PAGO 12	\$454	\$1.096	\$1.550	\$13.765	54,4%
PAGO 13	\$454		\$454	\$14.219	56,2%
PAGO 14	\$454		\$454	\$14.673	58,0%
PAGO 15	\$454	\$1.096	\$1.550	\$16.222	64,1%
PAGO 16	\$454		\$454	\$16.676	65,9%
PAGO 17	\$454		\$454	\$17.129	67,7%
PAGO 18	\$454		\$454	\$17.583	69,5%
PAGO 19	\$454		\$454	\$18.036	71,3%
PAGO 20	\$454		\$454	\$18.490	73,1%
PAGO 21	\$454		\$454	\$18.943	74,9%
PAGO 22	\$454		\$454	\$19.397	76,7%
PAGO 23	\$454		\$454	\$19.850	78,5%
PAGO 24	\$454		\$454	\$20.304	80,3%
PAGO 25	\$454		\$454	\$20.757	82,1%
PAGO 26	\$454		\$454	\$21.211	83,9%
PAGO 27	\$454		\$454	\$21.664	85,7%
PAGO 28	\$454		\$454	\$22.118	87,4%
PAGO 29	\$454		\$454	\$22.571	89,2%
PAGO 30	\$454		\$454	\$23.025	91,0%
PAGO 31	\$454		\$454	\$23.478	92,8%
PAGO 32	\$454		\$454	\$23.932	94,6%
PAGO 33	\$454		\$454	\$24.385	96,4%
PAGO 34	\$454		\$454	\$24.839	98,2%
PAGO 35	\$454		\$454	\$25.292	100,0%

Motor URBAN CHASIS - FERRETERO 3 TON	Modelo	JAC-HFC4DA1-1 2.8 L Diesel Euro II Potencia: 91 Hp Torque nominal: 216 Nm Sistema de engranaje		
	Combustible	Diesel	Rendimiento de combustible	11.63 Km/L
Transmisión	Modelo	LC5T255M3 MT	Velocidades	5V+1R
Suspensión y frenos	Delantera Ballesta con amortiguador telescópico 3	Trasera Ballesta con amortiguador telescópico y auxiliar 5+3	Frenos delanteros Discos	Frenos traseros Tambor hidráulico
Dimensiones y capacidades	Largo X Ancho X Alto (Mm)	5445x1952x2300	Capacidad tanque de combustible (L)	85
	Largo X Ancho X Alto del Cajón (Mm)	3630x1810x370		
	Capacidad de carga (TONS)	3	Distancia mínima al suelo (Mm) 193	Peso neto vehicular (Kg) 1920
Equipamiento exterior e interior	Dimensiones neumáticos	7.00R16 12PR	Tipo de rin	Aluminio
	Ventana manual		Aire acondicionado	
	Asientos de tela		Espejo retrovisor con marco	
Tecnología	Radio		Mp3	
Equipamiento de seguridad	Dirección asistida		Freno de escape opcional	
	Advertencia de cinturón de seguridad		Cinturón de seguridad ajustable	
	Alarma de marcha atrás			

JAC

C-3500 4X4



COLOR



\$36.236
+IVA+IGTF

CUOTA	VALOR DE LA CUOTA ORDINARIA	VALOR DE LA CUOTA ESPECIAL	TOTAL PAGO	PAGOS ACUMULADOS	% DE PAGOS APLICADOS
PAGO 1	\$2.114		\$2.114	\$2.114	5,8%
PAGO 2	\$2.114		\$2.114	\$4.227	11,7%
PAGO 3	\$2.114		\$2.114	\$6.341	17,5%
PAGO 4	\$2.114		\$2.114	\$8.455	23,3%
PAGO 5	\$2.114		\$2.114	\$10.569	29,2%
PAGO 6	\$2.114		\$2.114	\$12.682	35,0%
A LA ENTREGA ***(PAGO IVA E IGTF)		\$6.866			
CREDITO					
PAGO 7	\$650		\$650	\$13.332	36,8%
PAGO 8	\$650		\$650	\$13.982	38,6%
PAGO 9	\$650	\$1.570	\$2.220	\$16.202	44,7%
PAGO 10	\$650		\$650	\$16.852	46,5%
PAGO 11	\$650		\$650	\$17.501	48,3%
PAGO 12	\$650	\$1.570	\$2.220	\$19.721	54,4%
PAGO 13	\$650		\$650	\$20.371	56,2%
PAGO 14	\$650		\$650	\$21.021	58,0%
PAGO 15	\$650	\$1.570	\$2.220	\$23.241	64,1%
PAGO 16	\$650		\$650	\$23.891	65,9%
PAGO 17	\$650		\$650	\$24.540	67,7%
PAGO 18	\$650		\$650	\$25.190	69,5%
PAGO 19	\$650		\$650	\$25.840	71,3%
PAGO 20	\$650		\$650	\$26.489	73,1%
PAGO 21	\$650		\$650	\$27.139	74,9%
PAGO 22	\$650		\$650	\$27.789	76,7%
PAGO 23	\$650		\$650	\$28.439	78,5%
PAGO 24	\$650		\$650	\$29.088	80,3%
PAGO 25	\$650		\$650	\$29.738	82,1%
PAGO 26	\$650		\$650	\$30.388	83,9%
PAGO 27	\$650		\$650	\$31.038	85,7%
PAGO 28	\$650		\$650	\$31.687	87,4%
PAGO 29	\$650		\$650	\$32.337	89,2%
PAGO 30	\$650		\$650	\$32.987	91,0%
PAGO 31	\$650		\$650	\$33.637	92,8%
PAGO 32	\$650		\$650	\$34.286	94,6%
PAGO 33	\$650		\$650	\$34.936	96,4%
PAGO 34	\$650		\$650	\$35.586	98,2%
PAGO 35	\$650		\$650	\$36.236	100,0%

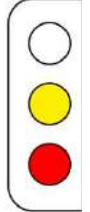
Motor C 3500- FERRETERO 4X4	Modelo	JAC-HFC4DA1-1 2.8 L Diesel Euro II Potencia: 91 Hp Torque nominal: 216 Nm Sistema de engranaje		
	Combustible	Diesel	Rendimiento de combustible	11.63 Km/L
Transmisión	Modelo	LC5T255M3 MT	Velocidades	5V+1R TRACCIÓN 4X4
Suspensión y frenos	Delantera Ballesta con amortiguador telescópico 3	Trasera Ballesta con amortiguador telescópico y auxiliar 5+3	Frenos delanteros Discos	Frenos traseros Tambor hidráulico
Dimensiones y capacidades	Largo X Ancho X Alto (Mm)	5445x1952x2300		Capacidad tanque de combustible (L) 85
	Largo X Ancho X Alto del Cajón (Mm)	3630x1810x370		
	Capacidad de carga (TONS)	3,5	Distancia mínima al suelo (Mm) 193	Peso neto vehicular (Kg) 1920
Equipamiento exterior e interior	Dimensiones neumáticos	7.00R16 12PR	Tipo de rin	Aluminio
	Ventana manual		Aire acondicionado	
	Asientos de tela		Espejo retrovisor con marco	
Tecnología	Radio		Mp3	
Equipamiento de seguridad	Dirección asistida		Freno de escape opcional	
	Advertencia de cinturón de seguridad		Cinturón de seguridad ajustable	
	Alarma de marcha atrás			

JAC

DOBLE CABINA



COLOR



\$36.198
+IVA+IGTF

CUOTA	VALOR DE LA CUOTA ORDINARIA	VALOR DE LA CUOTA ESPECIAL	TOTAL PAGO	PAGOS ACUMULADOS	% DE PAGOS APLICADOS
PAGO 1	\$2.112		\$2.112	\$2.112	5,8%
PAGO 2	\$2.112		\$2.112	\$4.223	11,7%
PAGO 3	\$2.112		\$2.112	\$6.335	17,5%
PAGO 4	\$2.112		\$2.112	\$8.446	23,3%
PAGO 5	\$2.112		\$2.112	\$10.558	29,2%
PAGO 6	\$2.112		\$2.112	\$12.669	35,0%
A LA ENTREGA ***(PAGO IVA E IGTF)		\$6.859			
CREDITO					
PAGO 7	\$649		\$649	\$13.318	36,8%
PAGO 8	\$649		\$649	\$13.967	38,6%
PAGO 9	\$649	\$1.569	\$2.218	\$16.185	44,7%
PAGO 10	\$649		\$649	\$16.834	46,5%
PAGO 11	\$649		\$649	\$17.483	48,3%
PAGO 12	\$649	\$1.569	\$2.218	\$19.701	54,4%
PAGO 13	\$649		\$649	\$20.350	56,2%
PAGO 14	\$649		\$649	\$20.999	58,0%
PAGO 15	\$649	\$1.569	\$2.218	\$23.216	64,1%
PAGO 16	\$649		\$649	\$23.865	65,9%
PAGO 17	\$649		\$649	\$24.515	67,7%
PAGO 18	\$649		\$649	\$25.164	69,5%
PAGO 19	\$649		\$649	\$25.813	71,3%
PAGO 20	\$649		\$649	\$26.462	73,1%
PAGO 21	\$649		\$649	\$27.111	74,9%
PAGO 22	\$649		\$649	\$27.760	76,7%
PAGO 23	\$649		\$649	\$28.409	78,5%
PAGO 24	\$649		\$649	\$29.058	80,3%
PAGO 25	\$649		\$649	\$29.707	82,1%
PAGO 26	\$649		\$649	\$30.356	83,9%
PAGO 27	\$649		\$649	\$31.005	85,7%
PAGO 28	\$649		\$649	\$31.654	87,4%
PAGO 29	\$649		\$649	\$32.303	89,2%
PAGO 30	\$649		\$649	\$32.952	91,0%
PAGO 31	\$649		\$649	\$33.601	92,8%
PAGO 32	\$649		\$649	\$34.250	94,6%
PAGO 33	\$649		\$649	\$34.899	96,4%
PAGO 34	\$649		\$649	\$35.549	98,2%
PAGO 35	\$649		\$649	\$36.198	100,0%

Motor DOBLE CABINA FERRETERO 3 TON	Modelo	JAC HFC4DA1-1 2.8 L Diesel Euro II Potencia: 91 Hp Torque nominal: 216 Nm Sistema de engranaje		
	Combustible	Diesel	Rendimiento de combustible	11.63 Km/L
Transmisión	Modelo	LC5T255M3 MT	Velocidades	5V+1R
Suspensión y frenos	Delantera	Ballesta con amortiguador telescópico 3	Trasera	Ballesta con amortiguador telescópico y auxiliar 5+3
			Frenos delanteros	Discos freno de escape
			Frenos traseros	Tambor hidráulico Freno de escape
Dimensiones y capacidades	Largo X Ancho X Alto (Mm)	6045x1900x2370		Distancia mínima al suelo (Mm) 205
	Largo X Ancho X Alto del Cajón (Mm)	3145x1810x400		
	Capacidad de carga (TONS)	3	Capacidad tanque de combustible (L)	100
Equipamiento exterior e interior	Dimensiones neumáticos	7.00 R16	Tipo de rin	Aluminio
	MP3 y Radio		Guantera de doble techo (opcional)	
	Ventana manual		Asientos de	
Equipamiento de seguridad	Alarma de marcha atrás		Depósito de agua	
	Advertencia de cinturón de seguridad		Cinturón de seguridad regulable en altura	



CHASIS

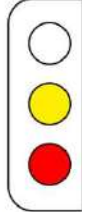
\$34.548
+IVA+IGTF

PIONERO

CHASIS - FERRETERO - 5 TON



COLOR



FERRETERO

\$35.162
+IVA+IGTF

CUOTA	VALOR DE LA CUOTA ORDINARIA	VALOR DE LA CUOTA ESPECIAL	TOTAL PAGO	PAGOS ACUMULADOS	% DE PAGOS APLICADOS
PAGO 1	\$2.015		\$2.015	\$2.015	5,8%
PAGO 2	\$2.015		\$2.015	\$4.031	11,7%
PAGO 3	\$2.015		\$2.015	\$6.046	17,5%
PAGO 4	\$2.015		\$2.015	\$8.061	23,3%
PAGO 5	\$2.015		\$2.015	\$10.077	29,2%
PAGO 6	\$2.015		\$2.015	\$12.092	35,0%
A LA ENTREGA ** (PAGO IVA E IGTF)					
CREDITO					
PAGO 7	\$619		\$619	\$12.711	36,8%
PAGO 8	\$619		\$619	\$13.331	38,6%
PAGO 9	\$619	\$1.497	\$2.117	\$15.447	44,7%
PAGO 10	\$619		\$619	\$16.067	46,5%
PAGO 11	\$619		\$619	\$16.686	48,3%
PAGO 12	\$619	\$1.497	\$2.117	\$18.803	54,4%
PAGO 13	\$619		\$619	\$19.423	56,2%
PAGO 14	\$619		\$619	\$20.042	58,0%
PAGO 15	\$619	\$1.497	\$2.117	\$22.159	64,1%
PAGO 16	\$619		\$619	\$22.778	65,9%
PAGO 17	\$619		\$619	\$23.398	67,7%
PAGO 18	\$619		\$619	\$24.017	69,5%
PAGO 19	\$619		\$619	\$24.637	71,3%
PAGO 20	\$619		\$619	\$25.256	73,1%
PAGO 21	\$619		\$619	\$25.876	74,9%
PAGO 22	\$619		\$619	\$26.495	76,7%
PAGO 23	\$619		\$619	\$27.114	78,5%
PAGO 24	\$619		\$619	\$27.734	80,3%
PAGO 25	\$619		\$619	\$28.353	82,1%
PAGO 26	\$619		\$619	\$28.973	83,9%
PAGO 27	\$619		\$619	\$29.592	85,7%
PAGO 28	\$619		\$619	\$30.212	87,4%
PAGO 29	\$619		\$619	\$30.831	89,2%
PAGO 30	\$619		\$619	\$31.451	91,0%
PAGO 31	\$619		\$619	\$32.070	92,8%
PAGO 32	\$619		\$619	\$32.690	94,6%
PAGO 33	\$619		\$619	\$33.309	96,4%
PAGO 34	\$619		\$619	\$33.929	98,2%
PAGO 35	\$619		\$619	\$34.548	100,0%

CUOTA	VALOR DE LA CUOTA ORDINARIA	VALOR DE LA CUOTA ESPECIAL	TOTAL PAGO	PAGOS ACUMULADOS	% DE PAGOS APLICADOS
PAGO 1	\$2.051		\$2.051	\$2.051	5,8%
PAGO 2	\$2.051		\$2.051	\$4.102	11,7%
PAGO 3	\$2.051		\$2.051	\$6.153	17,5%
PAGO 4	\$2.051		\$2.051	\$8.204	23,3%
PAGO 5	\$2.051		\$2.051	\$10.256	29,2%
PAGO 6	\$2.051		\$2.051	\$12.307	35,0%
A LA ENTREGA ** (PAGO IVA E IGTF)					
CREDITO					
PAGO 7	\$630		\$630	\$12.937	36,8%
PAGO 8	\$630		\$630	\$13.568	38,6%
PAGO 9	\$630	\$1.524	\$2.154	\$15.722	44,7%
PAGO 10	\$630		\$630	\$16.352	46,5%
PAGO 11	\$630		\$630	\$16.983	48,3%
PAGO 12	\$630	\$1.524	\$2.154	\$19.137	54,4%
PAGO 13	\$630		\$630	\$19.768	56,2%
PAGO 14	\$630		\$630	\$20.398	58,0%
PAGO 15	\$630	\$1.524	\$2.154	\$22.552	64,1%
PAGO 16	\$630		\$630	\$23.183	65,9%
PAGO 17	\$630		\$630	\$23.813	67,7%
PAGO 18	\$630		\$630	\$24.444	69,5%
PAGO 19	\$630		\$630	\$25.074	71,3%
PAGO 20	\$630		\$630	\$25.705	73,1%
PAGO 21	\$630		\$630	\$26.335	74,9%
PAGO 22	\$630		\$630	\$26.966	76,7%
PAGO 23	\$630		\$630	\$27.596	78,5%
PAGO 24	\$630		\$630	\$28.227	80,3%
PAGO 25	\$630		\$630	\$28.857	82,1%
PAGO 26	\$630		\$630	\$29.488	83,9%
PAGO 27	\$630		\$630	\$30.118	85,7%
PAGO 28	\$630		\$630	\$30.749	87,4%
PAGO 29	\$630		\$630	\$31.379	89,2%
PAGO 30	\$630		\$630	\$32.010	91,0%
PAGO 31	\$630		\$630	\$32.640	92,8%
PAGO 32	\$630		\$630	\$33.271	94,6%
PAGO 33	\$630		\$630	\$33.901	96,4%
PAGO 34	\$630		\$630	\$34.532	98,2%
PAGO 35	\$630		\$630	\$35.162	100,0%

Motor PIONERO CHASIS- FERRETERO- PIONERO	Modelo	CUMMINS B12533 4.0 L Diesel Euro II Potencia: 125 Hp Torque nominal: 410 Nm Sistema De Engranaje		
	Combustible	Diesel	Rendimiento de combustible	7.4 Km/L
Transmisión	Modelo	LC6T450M1 MT	Velocidades	6V+1R
Suspensión y frenos	Delantera Ballesta sobre eje rígido	Trasera Amortiguadores telescópicos y barra estabilizadora	Frenos delanteros Discos	Frenos traseros Tambor
Dimensiones y capacidades	Largo X Ancho X Alto (Mm)	6047x2170x2278	Distancia mínima al suelo (Mm) 180	Peso neto vehicular (Kg) 3300
	Largo X Ancho X Alto Del Cajón (Mm)	4180x2060x400		
	Capacidad de carga (TONS)	5	Capacidad tanque de combustible (L)	110
Equipamiento exterior e interior	Dimensiones neumáticos	215/75/R17.5	Tipo De Rin	Aluminio
	Ventana manual		Luces de circulación diurna	Barandilla amarilla y negra
	Asiento de tela		Radio	Mp3
Equipamiento de seguridad	Protección del radiador		Alarma de marcha atrás	
	Advertencia de cinturón de seguridad		Cinturones de seguridad comunes	



CHASIS

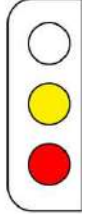
\$35.470
+IVA+IGTF

6T

CHASIS - FERRETERO 6 TON



COLOR



FERRETERO

\$38.422
+IVA+IGTF

CUOTA	VALOR DE LA CUOTA ORDINARIA	VALOR DE LA CUOTA ESPECIAL	TOTAL PAGO	PAGOS ACUMULADOS	% DE PAGOS APLICADOS
PAGO 1	\$2.069		\$2.069	\$2.069	5,8%
PAGO 2	\$2.069		\$2.069	\$4.138	11,7%
PAGO 3	\$2.069		\$2.069	\$6.207	17,5%
PAGO 4	\$2.069		\$2.069	\$8.276	23,3%
PAGO 5	\$2.069		\$2.069	\$10.345	29,2%
PAGO 6	\$2.069		\$2.069	\$12.414	35,0%
A LA ENTREGA ** (PAGO IVA E IGTF)					
\$6.720					
CREDITO					
PAGO 7	\$636		\$636	\$13.050	36,8%
PAGO 8	\$636		\$636	\$13.686	38,6%
PAGO 9	\$636	\$1.537	\$2.173	\$15.860	44,7%
PAGO 10	\$636		\$636	\$16.496	46,5%
PAGO 11	\$636		\$636	\$17.132	48,3%
PAGO 12	\$636	\$1.537	\$2.173	\$19.305	54,4%
PAGO 13	\$636		\$636	\$19.941	56,2%
PAGO 14	\$636		\$636	\$20.577	58,0%
PAGO 15	\$636	\$1.537	\$2.173	\$22.750	64,1%
PAGO 16	\$636		\$636	\$23.386	65,9%
PAGO 17	\$636		\$636	\$24.022	67,7%
PAGO 18	\$636		\$636	\$24.658	69,5%
PAGO 19	\$636		\$636	\$25.294	71,3%
PAGO 20	\$636		\$636	\$25.930	73,1%
PAGO 21	\$636		\$636	\$26.566	74,9%
PAGO 22	\$636		\$636	\$27.202	76,7%
PAGO 23	\$636		\$636	\$27.838	78,5%
PAGO 24	\$636		\$636	\$28.474	80,3%
PAGO 25	\$636		\$636	\$29.110	82,1%
PAGO 26	\$636		\$636	\$29.746	83,9%
PAGO 27	\$636		\$636	\$30.382	85,7%
PAGO 28	\$636		\$636	\$31.018	87,4%
PAGO 29	\$636		\$636	\$31.654	89,2%
PAGO 30	\$636		\$636	\$32.290	91,0%
PAGO 31	\$636		\$636	\$32.926	92,8%
PAGO 32	\$636		\$636	\$33.562	94,6%
PAGO 33	\$636		\$636	\$34.198	96,4%
PAGO 34	\$636		\$636	\$34.834	98,2%
PAGO 35	\$636		\$636	\$35.470	100,0%

CUOTA	VALOR DE LA CUOTA ORDINARIA	VALOR DE LA CUOTA ESPECIAL	TOTAL PAGO	PAGOS ACUMULADOS	% DE PAGOS APLICADOS
PAGO 1	\$2.241		\$2.241	\$2.241	5,8%
PAGO 2	\$2.241		\$2.241	\$4.483	11,7%
PAGO 3	\$2.241		\$2.241	\$6.724	17,5%
PAGO 4	\$2.241		\$2.241	\$8.965	23,3%
PAGO 5	\$2.241		\$2.241	\$11.207	29,2%
PAGO 6	\$2.241		\$2.241	\$13.448	35,0%
A LA ENTREGA ** (PAGO IVA E IGTF)					
\$7.281					
CREDITO					
PAGO 7	\$689		\$689	\$14.137	36,8%
PAGO 8	\$689		\$689	\$14.826	38,6%
PAGO 9	\$689	\$1.665	\$2.354	\$17.180	44,7%
PAGO 10	\$689		\$689	\$17.869	46,5%
PAGO 11	\$689		\$689	\$18.558	48,3%
PAGO 12	\$689	\$1.665	\$2.354	\$20.911	54,4%
PAGO 13	\$689		\$689	\$21.600	56,2%
PAGO 14	\$689		\$689	\$22.289	58,0%
PAGO 15	\$689	\$1.665	\$2.354	\$24.643	64,1%
PAGO 16	\$689		\$689	\$25.332	65,9%
PAGO 17	\$689		\$689	\$26.021	67,7%
PAGO 18	\$689		\$689	\$26.710	69,5%
PAGO 19	\$689		\$689	\$27.399	71,3%
PAGO 20	\$689		\$689	\$28.088	73,1%
PAGO 21	\$689		\$689	\$28.777	74,9%
PAGO 22	\$689		\$689	\$29.466	76,7%
PAGO 23	\$689		\$689	\$30.155	78,5%
PAGO 24	\$689		\$689	\$30.844	80,3%
PAGO 25	\$689		\$689	\$31.533	82,1%
PAGO 26	\$689		\$689	\$32.222	83,9%
PAGO 27	\$689		\$689	\$32.911	85,7%
PAGO 28	\$689		\$689	\$33.600	87,4%
PAGO 29	\$689		\$689	\$34.289	89,2%
PAGO 30	\$689		\$689	\$34.978	91,0%
PAGO 31	\$689		\$689	\$35.667	92,8%
PAGO 32	\$689		\$689	\$36.355	94,6%
PAGO 33	\$689		\$689	\$37.044	96,4%
PAGO 34	\$689		\$689	\$37.733	98,2%
PAGO 35	\$689		\$689	\$38.422	100,0%


Motor 6T CHASIS- FERRETERO	Modelo	CUMMINS B140-33 4.0 L Diesel Euro II Potencia: 138 Hp Torque nominal: 502 Nm Sistema de Engranaje		
	Combustible	Diesel	Rendimiento de combustible	7.4 Km/L
Transmisión	Modelo	LC6T540B MT	Velocidades	6V+1R
Suspensión y frenos	Delantera Ballesta sobre eje rígido/ Amortiguador telescópico / Barra estabilizadora	Trasera Ballesta sobre eje rígido/ Amortiguador telescópico / Barra estabilizadora	Frenos delanteros Tambor	Frenos traseros Tambor
Dimensiones y capacidades	Largo X Ancho X Alto (Mm)	7411x2186x2354	Distancia mínima al suelo (Mm) 256	Peso neto vehicular (Kg) 3660
	Capacidad de carga (TONS)	6	Capacidad tanque de combustible (L)	200
Equipamiento exterior e interior	Dimensiones neumáticos	215/75/R17.5	Tipo de rin	Aluminio
	Luces de circulación diurna		Asientos de tela	Ventana manual
	Radio		MP3	Caja de carga (litera)
Equipamiento de seguridad	Alarma de marcha atrás		Advertencia de cinturón de seguridad	
	Cinturones de seguridad comunes		Protección del radiador	



BÚFALO 12 TON



COLOR



\$56.133
+IVA+IGTF

CUOTA	VALOR DE LA CUOTA ORDINARIA	VALOR DE LA CUOTA ESPECIAL	TOTAL PAGO	PAGOS ACUMULADOS	% DE PAGOS APLICADOS
PAGO 1	\$3.274		\$3.274	\$3.274	5,8%
PAGO 2	\$3.274		\$3.274	\$6.549	11,7%
PAGO 3	\$3.274		\$3.274	\$9.823	17,5%
PAGO 4	\$3.274		\$3.274	\$13.098	23,3%
PAGO 5	\$3.274		\$3.274	\$16.372	29,2%
PAGO 6	\$3.274		\$3.274	\$19.646	35,0%
A LA ENTREGA ** (PAGO IVA E IGTF)		\$10.646			
CREDITO					
PAGO 7	\$1.007		\$1.007	\$20.653	36,8%
PAGO 8	\$1.007		\$1.007	\$21.659	38,6%
PAGO 9	\$1.007	\$2.432	\$3.439	\$25.098	44,7%
PAGO 10	\$1.007		\$1.007	\$26.105	46,5%
PAGO 11	\$1.007		\$1.007	\$27.111	48,3%
PAGO 12	\$1.007	\$2.432	\$3.439	\$30.550	54,4%
PAGO 13	\$1.007		\$1.007	\$31.557	56,2%
PAGO 14	\$1.007		\$1.007	\$32.563	58,0%
PAGO 15	\$1.007	\$2.432	\$3.439	\$36.002	64,1%
PAGO 16	\$1.007		\$1.007	\$37.009	65,9%
PAGO 17	\$1.007		\$1.007	\$38.015	67,7%
PAGO 18	\$1.007		\$1.007	\$39.022	69,5%
PAGO 19	\$1.007		\$1.007	\$40.028	71,3%
PAGO 20	\$1.007		\$1.007	\$41.035	73,1%
PAGO 21	\$1.007		\$1.007	\$42.041	74,9%
PAGO 22	\$1.007		\$1.007	\$43.048	76,7%
PAGO 23	\$1.007		\$1.007	\$44.054	78,5%
PAGO 24	\$1.007		\$1.007	\$45.061	80,3%
PAGO 25	\$1.007		\$1.007	\$46.067	82,1%
PAGO 26	\$1.007		\$1.007	\$47.074	83,9%
PAGO 27	\$1.007		\$1.007	\$48.080	85,7%
PAGO 28	\$1.007		\$1.007	\$49.087	87,4%
PAGO 29	\$1.007		\$1.007	\$50.093	89,2%
PAGO 30	\$1.007		\$1.007	\$51.100	91,0%
PAGO 31	\$1.007		\$1.007	\$52.106	92,8%
PAGO 32	\$1.007		\$1.007	\$53.113	94,6%
PAGO 33	\$1.007		\$1.007	\$54.119	96,4%
PAGO 34	\$1.007		\$1.007	\$55.126	98,2%
PAGO 35	\$1.007		\$1.007	\$56.133	100,0%

Motor BÚFALO	Modelo	CUMMINS C230-20 8.3 L Diesel Euro II Potencia: 230 HP Torque nominal: 861 Nm Sistema de engranaje		
	Combustible	Diesel	Rendimiento de combustible	3.58 Km/L
Transmisión	Modelo	8JS105TA	Velocidades	8V
Suspensión y frenos	Delantera Ballesta sobre eje rígido/ Amortiguador telescópico	Trasera Ballesta sobre eje rígido	Frenos delanteros Tambor	Frenos traseros Tambor
Dimensiones y capacidades	Largo X Ancho X Alto (Mm)	8710x2350x3019	Distancia mínima al suelo (Mm) 265	Peso neto vehicular (Kg) 5780
	Capacidad de carga (TONS)	12	Capacidad tanque de combustible (L)	600
Equipamiento exterior e interior	Dimensiones neumáticos	11R22.5	Tipo de rin	Aluminio
	Visera solar		Cerradura de puerta ordinaria	Volteo eléctrico
	Elevación manual estándar		Asientos ordinarios estándar	Aire acondicionado
Equipamiento de seguridad	Parachoques delantero inferior y trasero		Luces de circulación diurna	
	Cubierta protectora del faro trasero		Alarma de marcha atrás	
	Freno auxiliar de escape			




LEYENDA

CHASIS - 20 TON

\$82.066
+IVA+IGTF



COLOR



CUOTA	VALOR DE LA CUOTA ORDINARIA	VALOR DE LA CUOTA ESPECIAL	TOTAL PAGO	PAGOS ACUMULADOS	% DE PAGOS APLICADOS
PAGO 1	\$4.787		\$4.787	\$4.787	5,8%
PAGO 2	\$4.787		\$4.787	\$9.574	11,7%
PAGO 3	\$4.787		\$4.787	\$14.361	17,5%
PAGO 4	\$4.787		\$4.787	\$19.149	23,3%
PAGO 5	\$4.787		\$4.787	\$23.936	29,2%
PAGO 6	\$4.787		\$4.787	\$28.723	35,0%
A LA ENTREGA ** (PAGO IVA E IGTF)		\$15.574			
CREDITO					
PAGO 7	\$1.472		\$1.472	\$30.194	36,8%
PAGO 8	\$1.472		\$1.472	\$31.666	38,6%
PAGO 9	\$1.472	\$3.556	\$5.028	\$36.694	44,7%
PAGO 10	\$1.472		\$1.472	\$38.165	46,5%
PAGO 11	\$1.472		\$1.472	\$39.637	48,3%
PAGO 12	\$1.472	\$3.556	\$5.028	\$44.664	54,4%
PAGO 13	\$1.472		\$1.472	\$46.136	56,2%
PAGO 14	\$1.472		\$1.472	\$47.607	58,0%
PAGO 15	\$1.472	\$3.556	\$5.028	\$52.635	64,1%
PAGO 16	\$1.472		\$1.472	\$54.107	65,9%
PAGO 17	\$1.472		\$1.472	\$55.578	67,7%
PAGO 18	\$1.472		\$1.472	\$57.050	69,5%
PAGO 19	\$1.472		\$1.472	\$58.521	71,3%
PAGO 20	\$1.472		\$1.472	\$59.993	73,1%
PAGO 21	\$1.472		\$1.472	\$61.464	74,9%
PAGO 22	\$1.472		\$1.472	\$62.936	76,7%
PAGO 23	\$1.472		\$1.472	\$64.407	78,5%
PAGO 24	\$1.472		\$1.472	\$65.879	80,3%
PAGO 25	\$1.472		\$1.472	\$67.350	82,1%
PAGO 26	\$1.472		\$1.472	\$68.822	83,9%
PAGO 27	\$1.472		\$1.472	\$70.293	85,7%
PAGO 28	\$1.472		\$1.472	\$71.765	87,4%
PAGO 29	\$1.472		\$1.472	\$73.236	89,2%
PAGO 30	\$1.472		\$1.472	\$74.708	91,0%
PAGO 31	\$1.472		\$1.472	\$76.180	92,8%
PAGO 32	\$1.472		\$1.472	\$77.651	94,6%
PAGO 33	\$1.472		\$1.472	\$79.123	96,4%
PAGO 34	\$1.472		\$1.472	\$80.594	98,2%
PAGO 35	\$1.472		\$1.472	\$82.066	100,0%

Motor LEYENDA CHASIS	Modelo	WEICHAI WP10.340 E22 9.8 L Diesel Euro II Potencia: 340 Hp Torque nominal: 1400 Nm Sistema de engranaje		
	Rendimiento de combustible	Diesel	Rendimiento de combustible	2.5 Km/L
Transmisión	Modelo	9JSD150T-B MT	Velocidades	8V+1R
Suspensión y frenos	Delantera Ballesta 10/12	Trasera Ballesta 10/12	Frenos delanteros Disco	Frenos Traseros
Dimensiones y capacidades	Largo X Ancho X Alto (Mm)	10990x2495x3450	Distancia mínima al suelo (Mm) 289	Peso neto vehicular (Kg) 9620
	Capacidad de carga (TONS)	20	Capacidad tanque de combustible (L)	1225
Equipamiento exterior e interior	Dimensiones neumáticos	12.00R22.5	Tipo de rin	Aluminio
	Visera solar		Cabina abatible	Ventanas eléctricas
	Aire acondicionado		Espejo retrovisor mecánico	Radio y Mp3
Equipamiento de seguridad	Caja de herramientas del chasis		Barra estabilizadora de eje trasero	
	Cubierta protectora del faro trasero		Alarma de marcha atrás	
	Freno auxiliar de escape			




CAVALINO

240 HP - 22 TON



COLOR



\$56.127
+IVA+IGTF

CUOTA	VALOR DE LA CUOTA ORDINARIA	VALOR DE LA CUOTA ESPECIAL	TOTAL PAGO	PAGOS ACUMULADOS	% DE PAGOS APLICADOS
PAGO 1	\$3.274		\$3.274	\$3.274	5,8%
PAGO 2	\$3.274		\$3.274	\$6.548	11,7%
PAGO 3	\$3.274		\$3.274	\$9.822	17,5%
PAGO 4	\$3.274		\$3.274	\$13.096	23,3%
PAGO 5	\$3.274		\$3.274	\$16.370	29,2%
PAGO 6	\$3.274		\$3.274	\$19.644	35,0%
A LA ENTREGA ** (PAGO IVA E IGTF)		\$10.645			
CREDITO					
PAGO 7	\$1.006		\$1.006	\$20.651	36,8%
PAGO 8	\$1.006		\$1.006	\$21.657	38,6%
PAGO 9	\$1.006	\$2.432	\$3.439	\$25.096	44,7%
PAGO 10	\$1.006		\$1.006	\$26.102	46,5%
PAGO 11	\$1.006		\$1.006	\$27.109	48,3%
PAGO 12	\$1.006	\$2.432	\$3.439	\$30.547	54,4%
PAGO 13	\$1.006		\$1.006	\$31.554	56,2%
PAGO 14	\$1.006		\$1.006	\$32.560	58,0%
PAGO 15	\$1.006	\$2.432	\$3.439	\$35.999	64,1%
PAGO 16	\$1.006		\$1.006	\$37.005	65,9%
PAGO 17	\$1.006		\$1.006	\$38.011	67,7%
PAGO 18	\$1.006		\$1.006	\$39.018	69,5%
PAGO 19	\$1.006		\$1.006	\$40.024	71,3%
PAGO 20	\$1.006		\$1.006	\$41.031	73,1%
PAGO 21	\$1.006		\$1.006	\$42.037	74,9%
PAGO 22	\$1.006		\$1.006	\$43.044	76,7%
PAGO 23	\$1.006		\$1.006	\$44.050	78,5%
PAGO 24	\$1.006		\$1.006	\$45.056	80,3%
PAGO 25	\$1.006		\$1.006	\$46.063	82,1%
PAGO 26	\$1.006		\$1.006	\$47.069	83,9%
PAGO 27	\$1.006		\$1.006	\$48.076	85,7%
PAGO 28	\$1.006		\$1.006	\$49.082	87,4%
PAGO 29	\$1.006		\$1.006	\$50.088	89,2%
PAGO 30	\$1.006		\$1.006	\$51.095	91,0%
PAGO 31	\$1.006		\$1.006	\$52.101	92,8%
PAGO 32	\$1.006		\$1.006	\$53.108	94,6%
PAGO 33	\$1.006		\$1.006	\$54.114	96,4%
PAGO 34	\$1.006		\$1.006	\$55.121	98,2%
PAGO 35	\$1.006		\$1.006	\$56.127	100,0%

Motor CAVALINO CHUTO SENCILLO	Modelo	WEICHAJ WP6.240E32 6.8 L Diesel Euro II Potencia: 240 Hp Torque nominal: 900 Nm Sistema de engranaje		
	Combustible	Diesel	Rendimiento de combustible	2.9 Km/L
Transmisión	Modelo	8JS105TA MT	Velocidades	8V
Suspensión y frenos	Delantera Ballesta parabólica 10/9+7	Trasera Ballesta parabólica 10/9+7	Sistema de frenos ABS	Frenos delanteros y traseros Tambor
Dimensiones y capacidades	Largo X Ancho X Alto (Mm)	6010x2495x2990	Distancia mínima al suelo (Mm) 311	Peso neto vehicular (Kg) 5200
	Capacidad de carga (TONS)	22	Capacidad tanque de combustible (L)	600
Equipamiento exterior e interior	Dimensiones neumáticos	10R22.5 16PR	Tipo de rin	Aluminio
	visera solar		Cerradura de puerta central	Cabina abatible
	Radio / Mp3		vidrios eléctricos	Aire acondicionado
Equipamiento de seguridad	Luces de circulación diurna		Luz trasera	
	Cubierta protectora del faro trasero		Freno auxiliar de escape	
	Faros LED		Alarma de marcha atrás	
	Grabadora de conducción			

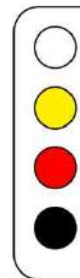
JAC

CHUTO

4251 380 HP - 40 TON



COLOR



\$84.540
+IVA+IGTF

CUOTA	VALOR DE LA CUOTA ORDINARIA	VALOR DE LA CUOTA ESPECIAL	TOTAL PAGO	PAGOS ACUMULADOS	% DE PAGOS APLICADOS
PAGO 1	\$4.932		\$4.932	\$4.932	5,8%
PAGO 2	\$4.932		\$4.932	\$9.863	11,7%
PAGO 3	\$4.932		\$4.932	\$14.795	17,5%
PAGO 4	\$4.932		\$4.932	\$19.726	23,3%
PAGO 5	\$4.932		\$4.932	\$24.658	29,2%
PAGO 6	\$4.932		\$4.932	\$29.589	35,0%
A LA ENTREGA ** (PAGO IVA E IGTF)					
	\$16.044				
CREDITO					
PAGO 7	\$1.516		\$1.516	\$31.105	36,8%
PAGO 8	\$1.516		\$1.516	\$32.621	38,6%
PAGO 9	\$1.516	\$3.663	\$5.179	\$37.800	44,7%
PAGO 10	\$1.516		\$1.516	\$39.316	46,5%
PAGO 11	\$1.516		\$1.516	\$40.832	48,3%
PAGO 12	\$1.516	\$3.663	\$5.179	\$46.011	54,4%
PAGO 13	\$1.516		\$1.516	\$47.527	56,2%
PAGO 14	\$1.516		\$1.516	\$49.043	58,0%
PAGO 15	\$1.516	\$3.663	\$5.179	\$54.222	64,1%
PAGO 16	\$1.516		\$1.516	\$55.738	65,9%
PAGO 17	\$1.516		\$1.516	\$57.254	67,7%
PAGO 18	\$1.516		\$1.516	\$58.770	69,5%
PAGO 19	\$1.516		\$1.516	\$60.286	71,3%
PAGO 20	\$1.516		\$1.516	\$61.802	73,1%
PAGO 21	\$1.516		\$1.516	\$63.318	74,9%
PAGO 22	\$1.516		\$1.516	\$64.834	76,7%
PAGO 23	\$1.516		\$1.516	\$66.349	78,5%
PAGO 24	\$1.516		\$1.516	\$67.865	80,3%
PAGO 25	\$1.516		\$1.516	\$69.381	82,1%
PAGO 26	\$1.516		\$1.516	\$70.897	83,9%
PAGO 27	\$1.516		\$1.516	\$72.413	85,7%
PAGO 28	\$1.516		\$1.516	\$73.929	87,4%
PAGO 29	\$1.516		\$1.516	\$75.445	89,2%
PAGO 30	\$1.516		\$1.516	\$76.961	91,0%
PAGO 31	\$1.516		\$1.516	\$78.477	92,8%
PAGO 32	\$1.516		\$1.516	\$79.992	94,6%
PAGO 33	\$1.516		\$1.516	\$81.508	96,4%
PAGO 34	\$1.516		\$1.516	\$83.024	98,2%
PAGO 35	\$1.516		\$1.516	\$84.540	100,0%

Motor CHUTO 4251 380HP	Modelo	WEICHAI WP10.380e32 9.8 L Diesel Euro II Potencia: 380 Hp Torque nominal: 1600 Nm Sistema de engranaje		
	Combustible	Diesel	Rendimiento de combustible	2.3 Km/L
Transmisión	Modelo	12JSD160 MT	Velocidades	12V+2R
Suspensión y frenos	Delantera Ballesta 10 piezas	Trasera Ballesta 12 piezas con barra	Frenos delanteros Tambor	Frenos traseros Tambor
Dimensiones y capacidades	Largo X Ancho X Alto (Mm)	6915x2525x3341	Distancia mínima al suelo (Mm) 306	Peso neto vehicular (Kg) 9053
	Capacidad de carga (TONS)	40	Capacidad tanque de combustible (L)	800
Equipamiento exterior e interior	Dimensiones neumáticos	295/80R22.5 18PR	Tipo de rin	Aluminio
	Luz trasera		Cabina abatible	Radio / MP3
	Visera solar		Ventana eléctrica	Guardabarros trasero
Equipamiento de seguridad	Marco de protección del radiador		Cubierta protectora del faro trasero	
	Alarma de marcha atrás		Freno auxiliar de escape	


JAC

CHUTO

4251 430 HP - 45 TON



COLOR



\$91.026
+IVA+IGTF

CUOTA	VALOR DE LA CUOTA ORDINARIA	VALOR DE LA CUOTA ESPECIAL	TOTAL PAGO	PAGOS ACUMULADOS	% DE PAGOS APLICADOS
PAGO 1	\$5.310		\$5.310	\$5.310	5,8%
PAGO 2	\$5.310		\$5.310	\$10.620	11,7%
PAGO 3	\$5.310		\$5.310	\$15.929	17,5%
PAGO 4	\$5.310		\$5.310	\$21.239	23,3%
PAGO 5	\$5.310		\$5.310	\$26.549	29,2%
PAGO 6	\$5.310		\$5.310	\$31.859	35,0%
A LA ENTREGA ** (PAGO IVA E IGTF)		\$17.276			
CREDITO					
PAGO 7	\$1.632		\$1.632	\$33.491	36,8%
PAGO 8	\$1.632		\$1.632	\$35.123	38,6%
PAGO 9	\$1.632	\$3.944	\$5.577	\$40.700	44,7%
PAGO 10	\$1.632		\$1.632	\$42.332	46,5%
PAGO 11	\$1.632		\$1.632	\$43.964	48,3%
PAGO 12	\$1.632	\$3.944	\$5.577	\$49.541	54,4%
PAGO 13	\$1.632		\$1.632	\$51.173	56,2%
PAGO 14	\$1.632		\$1.632	\$52.805	58,0%
PAGO 15	\$1.632	\$3.944	\$5.577	\$58.382	64,1%
PAGO 16	\$1.632		\$1.632	\$60.014	65,9%
PAGO 17	\$1.632		\$1.632	\$61.646	67,7%
PAGO 18	\$1.632		\$1.632	\$63.278	69,5%
PAGO 19	\$1.632		\$1.632	\$64.911	71,3%
PAGO 20	\$1.632		\$1.632	\$66.543	73,1%
PAGO 21	\$1.632		\$1.632	\$68.175	74,9%
PAGO 22	\$1.632		\$1.632	\$69.807	76,7%
PAGO 23	\$1.632		\$1.632	\$71.439	78,5%
PAGO 24	\$1.632		\$1.632	\$73.072	80,3%
PAGO 25	\$1.632		\$1.632	\$74.704	82,1%
PAGO 26	\$1.632		\$1.632	\$76.336	83,9%
PAGO 27	\$1.632		\$1.632	\$77.968	85,7%
PAGO 28	\$1.632		\$1.632	\$79.600	87,4%
PAGO 29	\$1.632		\$1.632	\$81.233	89,2%
PAGO 30	\$1.632		\$1.632	\$82.865	91,0%
PAGO 31	\$1.632		\$1.632	\$84.497	92,8%
PAGO 32	\$1.632		\$1.632	\$86.129	94,6%
PAGO 33	\$1.632		\$1.632	\$87.761	96,4%
PAGO 34	\$1.632		\$1.632	\$89.393	98,2%
PAGO 35	\$1.632		\$1.632	\$91.026	100,0%

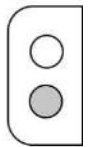
Motor CHUTO 4251 430HP	Modelo	WEICHAJ WP12.430E201 11.6 L Diesel Euro II Potencia: 430 Hp Torque nominal: 2000 Nm Sistema de engranaje		
	Combustible	Diesel	Rendimiento de combustible	2.4 Km/L
Transmisión	Modelo	12JSD200TA.B MT	Velocidades	12V+2R
Suspensión y frenos	Delantera Ballesta 10 piezas	Trasera Ballesta 12 Piezas	Frenos delanteros Tambor	Frenos traseros Tambor
Dimensiones y capacidades	Largo X Ancho X Alto (Mm)	6815x2495x3713	Distancia mínima al suelo (Mm) 335	Peso neto vehicular (Kg) 9446
	Capacidad de carga (TONS)	45	Capacidad tanque de combustible (L)	900
Equipamiento exterior e interior	Dimensiones neumáticos 315/80R22.5 20PR		Tipo de Rin Aluminio	
	Luces de circulación diurna		Luz trasera	Cabina abatible eléctrica
	Aire acondicionado		Retrovisor mecánico	Escalera mecánica
Equipamiento de seguridad	Freno auxiliar de escape		Alarma de retroceso	
	Cubierta protectora del faro trasero		Doble gancho de remolque delantero	



LA VENEZOLANA



COLOR



\$27.108
+IVA+IGTF

CUOTA	VALOR DE LA CUOTA ORDINARIA	VALOR DE LA CUOTA ESPECIAL	TOTAL PAGO	PAGOS ACUMULADOS	% DE PAGOS APLICADOS
PAGO 1	\$1.898		\$1.898	\$1.898	7,0%
PAGO 2	\$1.898		\$1.898	\$3.795	14,0%
PAGO 3	\$1.898		\$1.898	\$5.693	21,0%
PAGO 4	\$1.898		\$1.898	\$7.590	28,0%
PAGO 5	\$1.898		\$1.898	\$9.488	35,0%
A LA ENTREGA ** (PAGO IVA E IGTF)		\$5.132			
CREDITO					
PAGO 6	\$470		\$470	\$9.958	36,7%
PAGO 7	\$470		\$470	\$10.427	38,5%
PAGO 8	\$470	\$1.175	\$1.645	\$12.072	44,5%
PAGO 9	\$470		\$470	\$12.542	46,3%
PAGO 10	\$470		\$470	\$13.012	48,0%
PAGO 11	\$470	\$1.175	\$1.645	\$14.656	54,1%
PAGO 12	\$470		\$470	\$15.126	55,8%
PAGO 13	\$470		\$470	\$15.596	57,5%
PAGO 14	\$470	\$1.175	\$1.645	\$17.241	63,6%
PAGO 15	\$470		\$470	\$17.710	65,3%
PAGO 16	\$470		\$470	\$18.180	67,1%
PAGO 17	\$470		\$470	\$18.650	68,8%
PAGO 18	\$470		\$470	\$19.120	70,5%
PAGO 19	\$470		\$470	\$19.590	72,3%
PAGO 20	\$470		\$470	\$20.060	74,0%
PAGO 21	\$470		\$470	\$20.530	75,7%
PAGO 22	\$470		\$470	\$21.000	77,5%
PAGO 23	\$470		\$470	\$21.469	79,2%
PAGO 24	\$470		\$470	\$21.939	80,9%
PAGO 25	\$470		\$470	\$22.409	82,7%
PAGO 26	\$470		\$470	\$22.879	84,4%
PAGO 27	\$470		\$470	\$23.349	86,1%
PAGO 28	\$470		\$470	\$23.819	87,9%
PAGO 29	\$470		\$470	\$24.289	89,6%
PAGO 30	\$470		\$470	\$24.758	91,3%
PAGO 31	\$470		\$470	\$25.228	93,1%
PAGO 32	\$470		\$470	\$25.698	94,8%
PAGO 33	\$470		\$470	\$26.168	96,5%
PAGO 34	\$470		\$470	\$26.638	98,3%
PAGO 35	\$470		\$470	\$27.108	100,0%

Motor LA VENEZOLANA A GASOLINA 4X2	Modelo	2.0 L VVT Euro V Potencia: 145 Hp Torque nominal: 190 Nm Correa de tiempo		
	Combustible	Gasolina	Rendimiento de combustible	8 Km/L combinado
Transmisión	Modelo	LC5T80	Velocidades	5V+1R MT
Suspensión y frenos	Delantera Suspensión independiente de doble horquilla con resorte helicoidal	Trasera Suspensión de eje rígido con ballestas no independientes	Sistema de frenos ABS+EBD	Frenos delanteros Discos Frenos traseros Tambor
Dimensiones y capacidades	Largo Ancho x Alto (Mm)	5315x1830x1815	Capacidad tanque de combustible (L)	76
	Largo x Ancho x Alto De Cajón (Mm)	1520x1520x470	Distancia mínima al suelo (Mm) 197	Peso neto vehicular (Kg) 1760
	Capacidad de carga (Kg)		820	
Equipamiento exterior	Dimensiones neumáticos 245/65/R17 Aluminio		Ganchos de amarre de carga de la caja (4)	Gancho de cuerda de carga externa (opcional)
	Carga estándar		Escalones laterales estándar	Lámparas Halógenas
	Protector de carga		Luz antiniebla trasera y delantera	Faro delantero de nivelación
Equipamiento interior	Asientos de ecopiel		Sistema de control crucero Ccs	
	Asiento del conductor con ajuste manual (6) Asiento de pasajero delantero con ajuste manual (4)		Luz y apoyabrazos delanteros	
Tecnología	Radio y Mp3		Conectividad Bluetooth	
	Enchufe Frontal Para Accesorios 12v		4 Altavoces	
Equipamiento de seguridad	Airbag frontales del conductor y copiloto		Luz de advertencia de puerta entreabierta	
	Sensor de estacionamiento trasero		Cinturón de seguridad delantero ajustable en altura y con pretensor	
	Bloqueo de seguridad para niños		Cerradura eléctrica de puertas y de bloqueo automático	

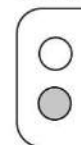
JAC

T6 FORTE

DIESEL 4X2



COLOR



\$27.037
+IVA+IGTF

CUOTA	VALOR DE LA CUOTA ORDINARIA	VALOR DE LA CUOTA ESPECIAL	TOTAL PAGO	PAGOS ACUMULADOS	% DE PAGOS APLICADOS
PAGO 1	\$1.893		\$1.893	\$1.893	7,0%
PAGO 2	\$1.893		\$1.893	\$3.785	14,0%
PAGO 3	\$1.893		\$1.893	\$5.678	21,0%
PAGO 4	\$1.893		\$1.893	\$7.570	28,0%
PAGO 5	\$1.893		\$1.893	\$9.463	35,0%
A LA ENTREGA **[PAGO IVA E IGTF]		\$5.118			
CREDITO					
PAGO 6	\$469		\$469	\$9.932	36,7%
PAGO 7	\$469		\$469	\$10.400	38,5%
PAGO 8	\$469	\$1.172	\$1.640	\$12.041	44,5%
PAGO 9	\$469		\$469	\$12.509	46,3%
PAGO 10	\$469		\$469	\$12.978	48,0%
PAGO 11	\$469	\$1.172	\$1.640	\$14.618	54,1%
PAGO 12	\$469		\$469	\$15.087	55,8%
PAGO 13	\$469		\$469	\$15.555	57,5%
PAGO 14	\$469	\$1.172	\$1.640	\$17.196	63,6%
PAGO 15	\$469		\$469	\$17.664	65,3%
PAGO 16	\$469		\$469	\$18.133	67,1%
PAGO 17	\$469		\$469	\$18.602	68,8%
PAGO 18	\$469		\$469	\$19.070	70,5%
PAGO 19	\$469		\$469	\$19.539	72,3%
PAGO 20	\$469		\$469	\$20.008	74,0%
PAGO 21	\$469		\$469	\$20.476	75,7%
PAGO 22	\$469		\$469	\$20.945	77,5%
PAGO 23	\$469		\$469	\$21.414	79,2%
PAGO 24	\$469		\$469	\$21.882	80,9%
PAGO 25	\$469		\$469	\$22.351	82,7%
PAGO 26	\$469		\$469	\$22.819	84,4%
PAGO 27	\$469		\$469	\$23.288	86,1%
PAGO 28	\$469		\$469	\$23.757	87,9%
PAGO 29	\$469		\$469	\$24.225	89,6%
PAGO 30	\$469		\$469	\$24.694	91,3%
PAGO 31	\$469		\$469	\$25.163	93,1%
PAGO 32	\$469		\$469	\$25.631	94,8%
PAGO 33	\$469		\$469	\$26.100	96,5%
PAGO 34	\$469		\$469	\$26.569	98,3%
PAGO 35	\$469		\$469	\$27.037	100,0%

Motor FORTE DIESEL 4X2	Modelo	2.8 L Turbo Euro II Potencia: 91 Hp Torque nominal: 210 Nm Cadena de tiempo		
	Combustible	Diesel	Rendimiento de combustible	9.1 Km/L Combinado
Transmisión	Modelo	LC5T80	Velocidades	5V+1R MT
Suspensión y frenos	Delantera Suspensión independiente de doble horquilla con resorte helicoidal	Trasera Suspensión de eje rígido con ballestas no independientes	Sistema de frenos ABS+EBD	Frenos delanteros Disco Traseros Tambor
Dimensiones y capacidades	Largo x Ancho x Alto (Mm)	5315x1830x1815	Capacidad tanque de combustible (L)	76
	Largo Ancho x Alto De Cajón (Mm)	1520x1520x470	Distancia mínima al suelo (Mm) 197	Peso neto vehicular (Kg) 1815
	Capacidad de carga (Kg)		900	
Equipamiento exterior	Dimensiones neumáticos 245/65/R17 Aluminio		Ganchos de amarre de carga de la caja (4)	
	Carga estándar y protector de carga		Escalones laterales estándar	Lámparas halógenas
	Gancho de cuerda de carga externa (opcional)		Luz antiniebla trasera y delantera	Faro delantero de nivelación
Equipamiento interior	Asientos de ecopiel		Luz y Apoyabrazos Delanteros	
	Asiento del conductor con ajuste manual (6) Asiento de pasajero delantero con ajuste manual (4)		Panel de instrumentos con pantalla de información múltiple	
Tecnología	Radio y Mp3		Conectividad Bluetooth	
	Enchufe Frontal Para Accesorios 12v		4 Altavoces	
Equipamiento de seguridad	Airbag frontales del conductor y copiloto		Luz de advertencia de puerta entreabierta	
	Sensor de estacionamiento trasero		Cinturón de seguridad delantero ajustable en altura y con pretensor	
	Bloqueo de seguridad para niños		Cerradura eléctrica de puertas y de bloqueo automático	

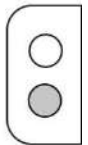
JAC

T6 FORTE

DIESEL 4X4



COLOR



\$29.708
+IVA+IGTF

CUOTA	VALOR DE LA CUOTA ORDINARIA	VALOR DE LA CUOTA ESPECIAL	TOTAL PAGO	PAGOS ACUMULADOS	% DE PAGOS APLICADOS
PAGO 1	\$2.080		\$2.080	\$2.080	7,0%
PAGO 2	\$2.080		\$2.080	\$4.159	14,0%
PAGO 3	\$2.080		\$2.080	\$6.239	21,0%
PAGO 4	\$2.080		\$2.080	\$8.318	28,0%
PAGO 5	\$2.080		\$2.080	\$10.398	35,0%
A LA ENTREGA ** (PAGO IVA E IGTF)					
	\$5.626				
CREDITO					
PAGO 6	\$515		\$515	\$10.913	36,7%
PAGO 7	\$515		\$515	\$11.428	38,5%
PAGO 8	\$515	\$1.287	\$1.802	\$13.230	44,5%
PAGO 9	\$515		\$515	\$13.745	46,3%
PAGO 10	\$515		\$515	\$14.260	48,0%
PAGO 11	\$515	\$1.287	\$1.802	\$16.062	54,1%
PAGO 12	\$515		\$515	\$16.577	55,8%
PAGO 13	\$515		\$515	\$17.092	57,5%
PAGO 14	\$515	\$1.287	\$1.802	\$18.894	63,6%
PAGO 15	\$515		\$515	\$19.409	65,3%
PAGO 16	\$515		\$515	\$19.924	67,1%
PAGO 17	\$515		\$515	\$20.439	68,8%
PAGO 18	\$515		\$515	\$20.954	70,5%
PAGO 19	\$515		\$515	\$21.469	72,3%
PAGO 20	\$515		\$515	\$21.984	74,0%
PAGO 21	\$515		\$515	\$22.499	75,7%
PAGO 22	\$515		\$515	\$23.014	77,5%
PAGO 23	\$515		\$515	\$23.529	79,2%
PAGO 24	\$515		\$515	\$24.044	80,9%
PAGO 25	\$515		\$515	\$24.558	82,7%
PAGO 26	\$515		\$515	\$25.073	84,4%
PAGO 27	\$515		\$515	\$25.588	86,1%
PAGO 28	\$515		\$515	\$26.103	87,9%
PAGO 29	\$515		\$515	\$26.618	89,6%
PAGO 30	\$515		\$515	\$27.133	91,3%
PAGO 31	\$515		\$515	\$27.648	93,1%
PAGO 32	\$515		\$515	\$28.163	94,8%
PAGO 33	\$515		\$515	\$28.678	96,5%
PAGO 34	\$515		\$515	\$29.193	98,3%
PAGO 35	\$515		\$515	\$29.708	100,0%

Motor FORTE DIESEL 4X4	Modelo	2.8 L Turbo Euro II Potencia: 91 Hp Torque nominal: 210 Nm Cadena de tiempo		
	Combustible	Diesel	Rendimiento de combustible	9.1 Km /L combinado
Transmisión	Modelo	LC6T32 MT	Velocidades	5V+1R MT
Suspensión y frenos	Delantera Suspensión independiente de doble horquilla con resorte helicoidal	Trasera Suspensión de eje rígido con ballestas no independientes	Sistema de frenos ABS+EBD	Frenos delanteros Discos Frenos Traseros Tambor
Dimensiones y capacidades	Largo x Ancho x Alto (Mm)	5315x1830x1815	Capacidad tanque de combustible (L)	76
	Largo x Ancho x Alto De Cajón (Mm)	1520x1520x470	Distancia mínima al suelo (Mm) 197	Peso neto vehicular (Kg) 1815
	Capacidad de carga (Kg)		900	
Equipamiento exterior	Dimensiones neumáticos 245/65/R17 Aluminio		Ganchos de amarre de carga de la caja (4)	
	Carga estándar y protector de carga		Escalones laterales estándar	Lámparas halógenas
	Gancho de cuerda de carga externa (Opcional)		Luz antiniebla trasera y delantera	Faro delantero de nivelación
Tecnología	Radio y Mp3		Conectividad Bluetooth	
	Enchufe frontal para accesorios 12v		4 altavoces	
Equipamiento interior	Asientos de ecopiel		Luz y apoyabrazos delanteros	
	Asiento del conductor con ajuste manual (6) Asiento de pasajero delantero con ajuste manual (4)		Panel de instrumentos con pantalla de Información múltiple	
Equipamiento de seguridad	Airbag frontales del conductor y copiloto		Luz de advertencia de puerta entreabierta	
	Sensor de estacionamiento trasero		Cinturón de seguridad delantero ajustable en altura y con pretensor	
	Bloqueo de seguridad para niños		Cerradura eléctrica de puertas y de bloqueo automático	


JAC

EXTREME

4X4



COLOR



\$33.976
+IVA+IGTF

CUOTA	VALOR DE LA CUOTA ORDINARIA	VALOR DE LA CUOTA ESPECIAL	TOTAL PAGO	PAGOS ACUMULADOS	% DE PAGOS APLICADOS
PAGO 1	\$2.378		\$2.378	\$2.378	7,0%
PAGO 2	\$2.378		\$2.378	\$4.757	14,0%
PAGO 3	\$2.378		\$2.378	\$7.135	21,0%
PAGO 4	\$2.378		\$2.378	\$9.513	28,0%
PAGO 5	\$2.378		\$2.378	\$11.891	35,0%
A LA ENTREGA ** (PAGO IVA E IGTF)		\$6.436			
CREDITO					
PAGO 6	\$589		\$589	\$12.480	36,7%
PAGO 7	\$589		\$589	\$13.069	38,5%
PAGO 8	\$589	\$1.472	\$2.061	\$15.130	44,5%
PAGO 9	\$589		\$589	\$15.719	46,3%
PAGO 10	\$589		\$589	\$16.308	48,0%
PAGO 11	\$589	\$1.472	\$2.061	\$18.369	54,1%
PAGO 12	\$589		\$589	\$18.958	55,8%
PAGO 13	\$589		\$589	\$19.547	57,5%
PAGO 14	\$589	\$1.472	\$2.061	\$21.608	63,6%
PAGO 15	\$589		\$589	\$22.197	65,3%
PAGO 16	\$589		\$589	\$22.786	67,1%
PAGO 17	\$589		\$589	\$23.375	68,8%
PAGO 18	\$589		\$589	\$23.964	70,5%
PAGO 19	\$589		\$589	\$24.553	72,3%
PAGO 20	\$589		\$589	\$25.142	74,0%
PAGO 21	\$589		\$589	\$25.731	75,7%
PAGO 22	\$589		\$589	\$26.320	77,5%
PAGO 23	\$589		\$589	\$26.909	79,2%
PAGO 24	\$589		\$589	\$27.498	80,9%
PAGO 25	\$589		\$589	\$28.086	82,7%
PAGO 26	\$589		\$589	\$28.675	84,4%
PAGO 27	\$589		\$589	\$29.264	86,1%
PAGO 28	\$589		\$589	\$29.853	87,9%
PAGO 29	\$589		\$589	\$30.442	89,6%
PAGO 30	\$589		\$589	\$31.031	91,3%
PAGO 31	\$589		\$589	\$31.620	93,1%
PAGO 32	\$589		\$589	\$32.209	94,8%
PAGO 33	\$589		\$589	\$32.798	96,5%
PAGO 34	\$589		\$589	\$33.387	98,3%
PAGO 35	\$589		\$589	\$33.976	100,0%

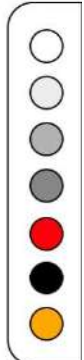
Motor EXTREME 4X4 A GASOLINA	Modelo	2.0 L Turbo alimentado con enfriador interno Euro V Potencia: 188 Hp Torque nominal: 320 Nm Correa de tiempo		
	Combustible	Gasolina	Rendimiento de combustible	8.9 Km/L combinado
Transmisión	Modelo	LC6T32 MT	Velocidades	6V+1R
Suspensión y frenos	Delantera Suspensión independiente de doble horquilla con resorte helicoidal	Trasera Suspensión de eje rígido con ballestas no independientes	Sistema de frenos ABS+EBD	Frenos delanteros Discos Frenos traseros Discos
Dimensiones y capacidades	Largo x Ancho x Alto (Mm)	5325x1880x1830	Capacidad tanque de combustible (L)	76
	Largo x Ancho x Alto De Cajón (Mm)	1520x1520x470	Distancia mínima al suelo (Mm)	Peso neto vehicular (Kg) 1940
	Capacidad de carga (Kg)		900	
Equipamiento exterior	Dimensiones neumáticos 265/60/R18 Aluminio		Ganchos de amarre de carga de la caja (4)	
	Carga estándar y protector de carga		Escalones laterales estándar	Luces de circulación diurna y luces traseras led
	Luz antiniebla trasera y delantera		Faro delantero de nivelación y luz de freno elevada	
Equipamiento interior	Asientos de ecopiel		Luz y apoyabrazos delanteros	
	Asiento del conductor con ajuste manual (6) Asiento de pasajero delantero con ajuste manual (4)		Panel de instrumentos con pantalla de información múltiple	
Tecnología	Pantalla táctil de 10 pulgadas			
	Conectividad Apple Carplay y Android Auto, sistema de entretenimiento con pantalla táctil de 9 pulgadas		Conectividad Bluetooth	
	Enchufe frontal para accesorios 12v		6 Altavoces	
Equipamiento de seguridad	Airbag frontales del conductor y copiloto		Tpms y sistema de entrada y arranque Inteligente	
	Sensor de estacionamiento trasero		Cinturón de seguridad delantero ajustable en altura y con pretensor	
	Bloqueo de seguridad para niños y luz de advertencia de		Cerradura eléctrica de puertas y de bloqueo automático	

JAC

AVENTURA GASOLINA



COLOR



\$44.282
+IVA+IGTF

CUOTA	VALOR DE LA CUOTA ORDINARIA	VALOR DE LA CUOTA ESPECIAL	TOTAL PAGO	PAGOS ACUMULADOS	% DE PAGOS APLICADOS
PAGO 1	\$3.100		\$3.100	\$3.100	7,0%
PAGO 2	\$3.100		\$3.100	\$6.199	14,0%
PAGO 3	\$3.100		\$3.100	\$9.299	21,0%
PAGO 4	\$3.100		\$3.100	\$12.399	28,0%
PAGO 5	\$3.100		\$3.100	\$15.499	35,0%
A LA ENTREGA ** (PAGO IVA E IGTF)		\$8.395			
CREDITO					
PAGO 6	\$768		\$768	\$16.266	36,7%
PAGO 7	\$768		\$768	\$17.034	38,5%
PAGO 8	\$768	\$1.919	\$2.686	\$19.720	44,5%
PAGO 9	\$768		\$768	\$20.488	46,3%
PAGO 10	\$768		\$768	\$21.255	48,0%
PAGO 11	\$768	\$1.919	\$2.686	\$23.942	54,1%
PAGO 12	\$768		\$768	\$24.709	55,8%
PAGO 13	\$768		\$768	\$25.477	57,5%
PAGO 14	\$768	\$1.919	\$2.686	\$28.163	63,6%
PAGO 15	\$768		\$768	\$28.931	65,3%
PAGO 16	\$768		\$768	\$29.698	67,1%
PAGO 17	\$768		\$768	\$30.466	68,8%
PAGO 18	\$768		\$768	\$31.233	70,5%
PAGO 19	\$768		\$768	\$32.001	72,3%
PAGO 20	\$768		\$768	\$32.768	74,0%
PAGO 21	\$768		\$768	\$33.536	75,7%
PAGO 22	\$768		\$768	\$34.304	77,5%
PAGO 23	\$768		\$768	\$35.071	79,2%
PAGO 24	\$768		\$768	\$35.839	80,9%
PAGO 25	\$768		\$768	\$36.606	82,7%
PAGO 26	\$768		\$768	\$37.374	84,4%
PAGO 27	\$768		\$768	\$38.141	86,1%
PAGO 28	\$768		\$768	\$38.909	87,9%
PAGO 29	\$768		\$768	\$39.676	89,6%
PAGO 30	\$768		\$768	\$40.444	91,3%
PAGO 31	\$768		\$768	\$41.212	93,1%
PAGO 32	\$768		\$768	\$41.979	94,8%
PAGO 33	\$768		\$768	\$42.747	96,5%
PAGO 34	\$768		\$768	\$43.514	98,3%
PAGO 35	\$768		\$768	\$44.282	100,0%


Motor AVENTURA GASOLINA LUXURY	Modelo	2.0 L Turbo inyección directa Euro II Potencia: 231 Hp Torque nominal: 380 Nm Cadena de tiempo Cuatro modos de manejo: Normal, eco , snow y sport		
	Combustible	Gasolina	Rendimiento de combustible	6 Km/L Combinado
Transmisión	Modelo	AT A8R50	Velocidades	8V+1R AT
Suspensión y frenos	Delantera Suspensión independiente de doble horquilla con resorte helicoidal	Trasera Suspensión de eje rígido con ballestas no independientes	Sistema de frenos ABS+EBD	Frenos delanteros Discos Frenos traseros Discos
Dimensiones y Capacidades	Largo x Ancho x Alto (Mm)	5330x1965x1920	Capacidad tanque de combustible (L)	150
	Largo X Ancho X Alto de Cajón (Mm)	1520x1590x470	Distancia mínima al suelo (Mm) 210	Peso neto vehicular (Kg) 2055
	Capacidad de carga (Kg)		1000	
Equipamiento exterior	Dimensiones neumáticos 265/60/R18 Aluminio		Ganchos de amarre de carga de la caja (4)	Techo corredizo eléctrico
	Carga estándar y protector de carga		Rieles de techo y vidrio de privacidad	Luz antiniebla delantera y trasera, luces de bienvenida y faros led
	Gancho de cuerda de carga externa (opcional)		Iluminación automática de faros	
Equipamiento interior	Asientos de ecopiel		Luz de lectura delantera y trasera	
	Apoyabrazos Delantero y Trasero Con Portavasos		Asiento del conductor con ajuste eléctrico (6) Asiento de pasajero delantero con ajuste eléctrico (4)	
Tecnología	Conectividad Apple Carplay y Android Auto, sistema de entretenimiento con pantalla táctil de 10,4' pulgadas		Conectividad bluetooth, carga inalámbrica, puerto USB trasero y panel de instrumentos A color de 7' pulgadas	
	Enchufe frontal para accesorios 12v		6 altavoces	
Equipamiento de seguridad	Airbag frontales y laterales del conductor y copiloto		Tpms y sistema de entrada y arranque inteligente	
	Bloqueo automático, cierre central remoto y luz de advertencia de la puerta		Cinturón de seguridad delantero ajustable en altura con pretensor y zumbador	
	Sensores de estacionamiento delantero, trasero y cámara 360		Bloqueo de seguridad para niños	

JAC

AVENTURA DIESEL



COLOR



\$45.032
+IVA+IGTF

CUOTA	VALOR DE LA CUOTA ORDINARIA	VALOR DE LA CUOTA ESPECIAL	TOTAL PAGO	PAGOS ACUMULADOS	% DE PAGOS APLICADOS
PAGO 1	\$3.152		\$3.152	\$3.152	7,0%
PAGO 2	\$3.152		\$3.152	\$6.304	14,0%
PAGO 3	\$3.152		\$3.152	\$9.457	21,0%
PAGO 4	\$3.152		\$3.152	\$12.609	28,0%
PAGO 5	\$3.152		\$3.152	\$15.761	35,0%
A LA ENTREGA ** (PAGO IVA E IGTF)		\$8.537			
CREDITO					
PAGO 6	\$781		\$781	\$16.542	36,7%
PAGO 7	\$781		\$781	\$17.322	38,5%
PAGO 8	\$781	\$1.951	\$2.732	\$20.054	44,5%
PAGO 9	\$781		\$781	\$20.835	46,3%
PAGO 10	\$781		\$781	\$21.615	48,0%
PAGO 11	\$781	\$1.951	\$2.732	\$24.347	54,1%
PAGO 12	\$781		\$781	\$25.128	55,8%
PAGO 13	\$781		\$781	\$25.908	57,5%
PAGO 14	\$781	\$1.951	\$2.732	\$28.640	63,6%
PAGO 15	\$781		\$781	\$29.421	65,3%
PAGO 16	\$781		\$781	\$30.201	67,1%
PAGO 17	\$781		\$781	\$30.982	68,8%
PAGO 18	\$781		\$781	\$31.762	70,5%
PAGO 19	\$781		\$781	\$32.543	72,3%
PAGO 20	\$781		\$781	\$33.323	74,0%
PAGO 21	\$781		\$781	\$34.104	75,7%
PAGO 22	\$781		\$781	\$34.884	77,5%
PAGO 23	\$781		\$781	\$35.665	79,2%
PAGO 24	\$781		\$781	\$36.446	80,9%
PAGO 25	\$781		\$781	\$37.226	82,7%
PAGO 26	\$781		\$781	\$38.007	84,4%
PAGO 27	\$781		\$781	\$38.787	86,1%
PAGO 28	\$781		\$781	\$39.568	87,9%
PAGO 29	\$781		\$781	\$40.348	89,6%
PAGO 30	\$781		\$781	\$41.129	91,3%
PAGO 31	\$781		\$781	\$41.909	93,1%
PAGO 32	\$781		\$781	\$42.690	94,8%
PAGO 33	\$781		\$781	\$43.470	96,5%
PAGO 34	\$781		\$781	\$44.251	98,3%
PAGO 35	\$781		\$781	\$45.032	100,0%

Motor AVENTURA DIESEL LUXURY	Modelo	2.0 L Diesel Euro II Potencia: 177 hp Torque nominal: 410 Nm Cadena de tiempo Cuatro modos de manejo: Normal, eco , snow y sport		
	Combustible	Diesel	Rendimiento de combustible	10,1 Km/L combinado
Transmisión	Modelo	AT 8HP50	Velocidades	8V+1R AT
Suspensión y frenos	Delantera Suspensión independiente de doble horquilla con resorte helicoidal	Trasera Suspensión de eje rígido con ballestas no independientes	Sistema de frenos ABS+EBD	Frenos delanteros Discos Frenos traseros Discos
Dimensiones y capacidades	Largo x Ancho x Alto (Mm)	5330x1965x1920	Capacidad tanque de combustible (L)	150
	Largo x Ancho x Alto De Cajón (Mm)	1520x1590x470	Distancia mínima al suelo (Mm) 210	Peso neto vehicular (Kg) 2055
	Capacidad de carga (Kg)		1000	
Equipamiento exterior	Dimensiones neumáticos 265/60/R18 Aluminio		Ganchos de amarre de carga de la caja (4)	
	Carga estándar y protector de carga y escalones laterales todo terreno		Rieles de techo, techo corredizo eléctrico y vidrio de privacidad	Luz antiniebla delantera y trasera, luces de bienvenida y faros led
	Gancho de cuerda de carga externa (opcional)		Iluminación automática de faros	
Equipamiento interior	Asientos de eco piel apoyabrazos delantero y trasero con portavasos		Luz de lectura delantera y trasera	
	Asiento del conductor con ajuste eléctrico(6) Asiento de pasajero delantero con ajuste eléctrico(4)		Función follow me home	
Tecnología	Conectividad Apple Carplay y Android Auto, sistema de entretenimiento con pantalla táctil de 10,4' pulgadas		Conectividad Bluetooth, carga inalámbrica y puerto USB delantero y trasero	
	Enchufe frontal para accesorios 12v		6 Altavoces	
Equipamiento de seguridad	Airbag frontales y laterales del conductor y copiloto		Tpms y sistema de entrada y arranque inteligente	
	Bloqueo automático, cierre central remoto y luz de advertencia de la puerta		Cinturón de seguridad delantero ajustable en altura con pretensor y zumbador	
	Sensores de estacionamiento delantero, trasero y cámara 360		Bloqueo de seguridad para niños	

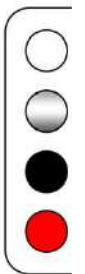
JAC

ARENA

MANUAL



COLOR



\$20.876
+IVA+IGTF

CUOTA	VALOR DE LA CUOTA ORDINARIA	VALOR DE LA CUOTA ESPECIAL	TOTAL PAGO	PAGOS ACUMULADOS	% DE PAGOS APLICADOS
PAGO 1	\$1.461		\$1.461	\$1.461	7,0%
PAGO 2	\$1.461		\$1.461	\$2.923	14,0%
PAGO 3	\$1.461		\$1.461	\$4.384	21,0%
PAGO 4	\$1.461		\$1.461	\$5.845	28,0%
PAGO 5	\$1.461		\$1.461	\$7.306	35,0%
A LA ENTREGA ** (PAGO IVA E IGTF)		\$3.954			
CREDITO					
PAGO 6	\$362		\$362	\$7.668	36,7%
PAGO 7	\$362		\$362	\$8.030	38,5%
PAGO 8	\$362	\$905	\$1.266	\$9.297	44,5%
PAGO 9	\$362		\$362	\$9.658	46,3%
PAGO 10	\$362		\$362	\$10.020	48,0%
PAGO 11	\$362	\$905	\$1.266	\$11.287	54,1%
PAGO 12	\$362		\$362	\$11.649	55,8%
PAGO 13	\$362		\$362	\$12.010	57,5%
PAGO 14	\$362	\$905	\$1.266	\$13.277	63,6%
PAGO 15	\$362		\$362	\$13.639	65,3%
PAGO 16	\$362		\$362	\$14.001	67,1%
PAGO 17	\$362		\$362	\$14.362	68,8%
PAGO 18	\$362		\$362	\$14.724	70,5%
PAGO 19	\$362		\$362	\$15.086	72,3%
PAGO 20	\$362		\$362	\$15.448	74,0%
PAGO 21	\$362		\$362	\$15.810	75,7%
PAGO 22	\$362		\$362	\$16.172	77,5%
PAGO 23	\$362		\$362	\$16.533	79,2%
PAGO 24	\$362		\$362	\$16.895	80,9%
PAGO 25	\$362		\$362	\$17.257	82,7%
PAGO 26	\$362		\$362	\$17.619	84,4%
PAGO 27	\$362		\$362	\$17.981	86,1%
PAGO 28	\$362		\$362	\$18.343	87,9%
PAGO 29	\$362		\$362	\$18.704	89,6%
PAGO 30	\$362		\$362	\$19.066	91,3%
PAGO 31	\$362		\$362	\$19.428	93,1%
PAGO 32	\$362		\$362	\$19.790	94,8%
PAGO 33	\$362		\$362	\$20.152	96,5%
PAGO 34	\$362		\$362	\$20.514	98,3%
PAGO 35	\$362		\$362	\$20.876	100,0%


Motor ARENA MANUAL	Modelo	1.5 L VVT Euro V Potencia: 111 Hp Torque nominal: 146 Nm Cadena de tiempo		
	Tipo de Combustible	Gasolina	Rendimiento de combustible	12,04 Km/L Combinado
Transmisión	Modelo	(Manual) MF70B30	Velocidades	5
Suspensión y frenos	Delantera Suspensión independiente Macpherson	Trasera Semi independiente con barra de torsión	Sistema de frenos ABS+EBD	Frenos delanteros y traseros De disco
Dimensiones y capacidades	Largo X Ancho X Alto (Mm)	Capacidad de Maletero (L)	Capacidad tanque de combustible (L)	Peso neto vehicular (Kg)
	4135x1750x156 8	450	42	1155
	Distancia mínima al suelo (Mm)		120	
Equipamiento exterior	Dimensiones neumáticos 205/55/R16 Aluminio		Rejilla para techo de vehículos	
	Lámparas halógenas y luz del maletero		Luz antiniebla delantera	
	Iluminación automática de faros		Retrovisores con luz de cruce	
Equipamiento interior	Asientos de eco piel		Ajuste para asiento del conductor manual y apoya brazo	
	Reposacabezas central de los asientos traseros		Modo de plegado de los asientos De segunda fila	
	Asistencia de iluminación al volante y función Follow Me Home		Vidrios eléctricos	
Tecnología	Pantalla táctil de 10 pulgadas			
	Radio, Mp5, Bluetooth, Apple Carplay y Android Auto		Enlace de teléfono inteligente	
	Alimentación frontal de 12v		4 altavoces	
	Sistema de control crucero		USB delantero	
Equipamiento de seguridad	Airbag frontales del conductor y copiloto		Sistema de anulación de frenos	
	Sensor de estacionamiento trasero (4)		Sistema de alarma del cinturón de seguridad del conductor y copiloto	

JAC

ARENA PRO



COLOR



\$24.097
+IVA+IGTF

CUOTA	VALOR DE LA CUOTA ORDINARIA	VALOR DE LA CUOTA ESPECIAL	TOTAL PAGO	PAGOS ACUMULADOS	% DE PAGOS APLICADOS
PAGO 1	\$1.687		\$1.687	\$1.687	7,0%
PAGO 2	\$1.687		\$3.374	\$3.374	14,0%
PAGO 3	\$1.687		\$5.060	\$5.060	21,0%
PAGO 4	\$1.687		\$6.747	\$6.747	28,0%
PAGO 5	\$1.687		\$8.434	\$8.434	35,0%
A LA ENTREGA ** (PAGO IVA E IGTF)		\$4.566			
CREDITO					
PAGO 6	\$418		\$418	\$8.852	36,7%
PAGO 7	\$418		\$418	\$9.269	38,5%
PAGO 8	\$418	\$1.044	\$1.462	\$10.731	44,5%
PAGO 9	\$418		\$418	\$11.149	46,3%
PAGO 10	\$418		\$418	\$11.567	48,0%
PAGO 11	\$418	\$1.044	\$1.462	\$13.029	54,1%
PAGO 12	\$418		\$418	\$13.446	55,8%
PAGO 13	\$418		\$418	\$13.864	57,5%
PAGO 14	\$418	\$1.044	\$1.462	\$15.326	63,6%
PAGO 15	\$418		\$418	\$15.744	65,3%
PAGO 16	\$418		\$418	\$16.161	67,1%
PAGO 17	\$418		\$418	\$16.579	68,8%
PAGO 18	\$418		\$418	\$16.997	70,5%
PAGO 19	\$418		\$418	\$17.414	72,3%
PAGO 20	\$418		\$418	\$17.832	74,0%
PAGO 21	\$418		\$418	\$18.250	75,7%
PAGO 22	\$418		\$418	\$18.667	77,5%
PAGO 23	\$418		\$418	\$19.085	79,2%
PAGO 24	\$418		\$418	\$19.503	80,9%
PAGO 25	\$418		\$418	\$19.920	82,7%
PAGO 26	\$418		\$418	\$20.338	84,4%
PAGO 27	\$418		\$418	\$20.756	86,1%
PAGO 28	\$418		\$418	\$21.174	87,9%
PAGO 29	\$418		\$418	\$21.591	89,6%
PAGO 30	\$418		\$418	\$22.009	91,3%
PAGO 31	\$418		\$418	\$22.427	93,1%
PAGO 32	\$418		\$418	\$22.844	94,8%
PAGO 33	\$418		\$418	\$23.262	96,5%
PAGO 34	\$418		\$418	\$23.680	98,3%
PAGO 35	\$418		\$418	\$24.097	100,0%

Motor ARENA PRO	Modelo	1.5 L VVT Euro V Potencia: 112 Hp Torque nominal: 146 Nm VVT+CVT Cadena de tiempo		
	Combustible	Gasolina	Rendimiento de combustible	12,65 Km/L Combinado
Transmisión	Modelo	VT2 Automático CVT	Velocidades	6V
Suspensión y frenos	Delantera Suspensión independiente Macpherson	Trasera Semi independiente con barra de torsión	Sistema de frenos ABS+EBD	Frenos delanteros y traseros de disco
Dimensiones y capacidades	Largo x Ancho x Alto (Mm)	Maletero (L)	Capacidad tanque de combustible (L)	Peso neto vehicular (Kg)
	4149x1750x1566	450	42	1195
	Distancia mínima al suelo (Mm)		160	
Equipamiento exterior	Dimensiones neumáticos 205/50/R17 Aluminio		Rejilla para techo de vehículos	
	Luz antiniebla delantera		Faros LED	
	Iluminación automática de faros		Luces de circulación diurna	
Equipamiento interior	Asientos de eco piel		Ajuste del asiento del conductor Manual con apoya brazo	
	Reposacabezas central de los asientos traseros		Modo de plegado de los asientos De segunda fila (4/6)	
	Luz del maletero		Asistencia de iluminación al volante	
	Función Follow Me Home		Vidrios eléctricos	
Tecnología	Pantalla táctil de 10 pulgadas			
	Radio, Mp5 , Bluetooth Apple Carplay y Android Auto		Enlace de teléfono inteligente	
	Alimentación frontal de 12v		6 Altavoces	
	Sistema de control crucero		USB delantero y trasero	
Equipamiento de seguridad	Airbag frontales y laterales del conductor y copiloto		Tpms (Sistema de monitoreo de presión de neumáticos)	
	Sensor de estacionamiento trasero (4)		Cámara de retroceso	
	Alarma de exceso de velocidad		Sistema de alarma del cinturón de seguridad del conductor y copiloto	

JAC

NEVADO

MANUAL



COLOR



\$25.485
+IVA+IGTF

CUOTA	VALOR DE LA CUOTA ORDINARIA	VALOR DE LA CUOTA ESPECIAL	TOTAL PAGO	PAGOS ACUMULADOS	% DE PAGOS APLICADOS
PAGO 1	\$1.784		\$1.784	\$1.784	7,0%
PAGO 2	\$1.784		\$1.784	\$3.568	14,0%
PAGO 3	\$1.784		\$1.784	\$5.352	21,0%
PAGO 4	\$1.784		\$1.784	\$7.136	28,0%
PAGO 5	\$1.784		\$1.784	\$8.920	35,0%
A LA ENTREGA ** (PAGO IVA E IGTF)		\$4.830			
CREDITO					
PAGO 6	\$442		\$442	\$9.361	36,7%
PAGO 7	\$442		\$442	\$9.803	38,5%
PAGO 8	\$442	\$1.104	\$1.546	\$11.349	44,5%
PAGO 9	\$442		\$442	\$11.791	46,3%
PAGO 10	\$442		\$442	\$12.233	48,0%
PAGO 11	\$442	\$1.104	\$1.546	\$13.779	54,1%
PAGO 12	\$442		\$442	\$14.220	55,8%
PAGO 13	\$442		\$442	\$14.662	57,5%
PAGO 14	\$442	\$1.104	\$1.546	\$16.208	63,6%
PAGO 15	\$442		\$442	\$16.650	65,3%
PAGO 16	\$442		\$442	\$17.092	67,1%
PAGO 17	\$442		\$442	\$17.533	68,8%
PAGO 18	\$442		\$442	\$17.975	70,5%
PAGO 19	\$442		\$442	\$18.417	72,3%
PAGO 20	\$442		\$442	\$18.859	74,0%
PAGO 21	\$442		\$442	\$19.300	75,7%
PAGO 22	\$442		\$442	\$19.742	77,5%
PAGO 23	\$442		\$442	\$20.184	79,2%
PAGO 24	\$442		\$442	\$20.625	80,9%
PAGO 25	\$442		\$442	\$21.067	82,7%
PAGO 26	\$442		\$442	\$21.509	84,4%
PAGO 27	\$442		\$442	\$21.951	86,1%
PAGO 28	\$442		\$442	\$22.392	87,9%
PAGO 29	\$442		\$442	\$22.834	89,6%
PAGO 30	\$442		\$442	\$23.276	91,3%
PAGO 31	\$442		\$442	\$23.718	93,1%
PAGO 32	\$442		\$442	\$24.159	94,8%
PAGO 33	\$442		\$442	\$24.601	96,5%
PAGO 34	\$442		\$442	\$25.043	98,3%
PAGO 35	\$442		\$442	\$25.485	100,0%

Motor NEVADO MANUAL	Modelo	1.6 L DVVT Euro V Potencia: 118 Hp Torque nominal: 150 Nm VVT Cadena de tiempo		
	Combustible	Gasolina	Rendimiento de combustible	13,98 Km/L Combinado
Transmisión	Modelo	MF20V MT	Velocidades	6V
Suspensión y frenos	Delantera Independiente Macpherson	Trasera Semi independiente de barra de Torsión	Sistema de frenos ABS+EBD	Frenos delanteros de disco ventilado Frenos Traseros De disco
Dimensiones y capacidades	Largo x Ancho x Alto (Mm)	Maletero (L)	Capacidad tanque de combustible (L)	Peso neto vehicular (Kg)
	4410x1800x1660	1050	50	1365
	Distancia mínima al suelo (Mm)		150	
Equipamiento exterior	Dimensiones neumáticos 215/50/R17 Aluminio		Rejilla para techo de vehículos	
	Lámparas halógenas y faros de altura regulable		Iluminación automática de faros	
	Luz antiniebla trasera		Luces de circulación diurna	
Equipamiento interior	Asientos de tela y ecopiel		Posicionamiento manual asiento piloto y copiloto (4 direcciones)	
	Reposacabezas central de los asientos traseros		Modo de plegado de los asientos de la segunda fila (4/6)	
	Función de Follow Me Home		Luz de lectura delantera	
Tecnología	Pantalla táctil de 12 pulgadas			
	Radio, Mp5, teléfono Bluetooth, enlace de teléfono inteligente, Apple Carplay y Android Auto		USB delantero y trasero	
	Alimentación frontal de 12v y encendedor de cigarrillos delanteros		4 altavoces	
Equipamiento de seguridad	Airbags delanteros y laterales del conductor y copiloto		Sistema de anulación de frenos	
	Sensor de estacionamiento trasero (4)		Sistema de alarma del cinturón de seguridad del piloto y copiloto	
	Alarma de exceso de velocidad		Cámara de retroceso	

JAC

NEVADO

AUTOMÁTICO



COLOR



\$28.521
+IVA+IGTF

CUOTA	VALOR DE LA CUOTA ORDINARIA	VALOR DE LA CUOTA ESPECIAL	TOTAL PAGO	PAGOS ACUMULADOS	% DE PAGOS APLICADOS
PAGO 1	\$1.996		\$1.996	\$1.996	7,0%
PAGO 2	\$1.996		\$1.996	\$3.993	14,0%
PAGO 3	\$1.996		\$1.996	\$5.989	21,0%
PAGO 4	\$1.996		\$1.996	\$7.986	28,0%
PAGO 5	\$1.996		\$1.996	\$9.982	35,0%
A LA ENTREGA **{PAGO IVA E IGTF}		\$5.407			
CREDITO					
PAGO 6	\$494		\$494	\$10.477	36,7%
PAGO 7	\$494		\$494	\$10.971	38,5%
PAGO 8	\$494	\$1.236	\$1.730	\$12.701	44,5%
PAGO 9	\$494		\$494	\$13.196	46,3%
PAGO 10	\$494		\$494	\$13.690	48,0%
PAGO 11	\$494	\$1.236	\$1.730	\$15.420	54,1%
PAGO 12	\$494		\$494	\$15.915	55,8%
PAGO 13	\$494		\$494	\$16.409	57,5%
PAGO 14	\$494	\$1.236	\$1.730	\$18.139	63,6%
PAGO 15	\$494		\$494	\$18.634	65,3%
PAGO 16	\$494		\$494	\$19.128	67,1%
PAGO 17	\$494		\$494	\$19.623	68,8%
PAGO 18	\$494		\$494	\$20.117	70,5%
PAGO 19	\$494		\$494	\$20.611	72,3%
PAGO 20	\$494		\$494	\$21.106	74,0%
PAGO 21	\$494		\$494	\$21.600	75,7%
PAGO 22	\$494		\$494	\$22.094	77,5%
PAGO 23	\$494		\$494	\$22.589	79,2%
PAGO 24	\$494		\$494	\$23.083	80,9%
PAGO 25	\$494		\$494	\$23.577	82,7%
PAGO 26	\$494		\$494	\$24.072	84,4%
PAGO 27	\$494		\$494	\$24.566	86,1%
PAGO 28	\$494		\$494	\$25.061	87,9%
PAGO 29	\$494		\$494	\$25.555	89,6%
PAGO 30	\$494		\$494	\$26.049	91,3%
PAGO 31	\$494		\$494	\$26.544	93,1%
PAGO 32	\$494		\$494	\$27.038	94,8%
PAGO 33	\$494		\$494	\$27.532	96,5%
PAGO 34	\$494		\$494	\$28.027	98,3%
PAGO 35	\$494		\$494	\$28.521	100,0%


Motor NEVADO AUTOMÁTICO	Modelo	1.5 L Turbo VVT Euro VI Potencia: 147 Hp Torque nominal: 210 Nm VVT Cadena de tiempo		
	Combustible	Gasolina	Rendimiento de combustible	8,15 Km/L Combinado
Transmisión	Modelo	VT3S CVT	Velocidades	6V
Suspensión y frenos	Delantera Independiente Macpherson	Trasera Semi independiente de barra de torsión	Sistema de frenos ABS+EBD	Frenos delanteros De disco ventilado Frenos Traseros De disco
Dimensiones y capacidades	Largo x Ancho x Alto (Mm)	Maletero (L)	Capacidad tanque de combustible (L)	Peso neto vehicular (Kg)
	4410x1800x1660	1050	50	1365
	Distancia mínima al suelo (Mm)		150	
Equipamiento exterior	Dimensiones neumáticos 215/50/R17 Aluminio		Techo corredizo eléctrico	
	Rejilla para techo de vehiculos		Luz antiniebla trasera, iluminación automática de faros y Luz del maletero	
	Lámparas halógenas y faros de altura regulable		Luz de lectura delantera y trasera	
Equipamiento interior	Asientos de tela y ecopiel		Posicionamiento automático y asiento del copiloto manual (4 Direcciones)	
	Reposacabezas central de los asientos traseros		Modo de plegado de los asientos de la segunda fila (4/6)	
	Función de Follow Me Home		Apoyabrazos central delantero y trasero	
Tecnología	Pantalla táctil de 12 pulgadas			
	Radio, Mp5, teléfono Bluetooth, enlace de teléfono inteligente y 6 altavoces		USB delantero y trasero, Apple Carplay y Android Auto	
	Alimentación frontal de 12v		Cámara de retroceso	
Equipamiento de seguridad	Airbags delanteros y laterales del conductor y copiloto		Tpms (Sistema de monitoreo de presión de neumáticos) y auto hold	
	Sensor de estacionamiento trasero (4)		Sistema de alarma del cinturón de seguridad del piloto y copiloto	
	Alarma de exceso de velocidad		Imágenes de video marcha atrás y cámara de retroceso	

JAC

TEPUY



COLOR



\$38.203
+IVA+IGTF

CUOTA	VALOR DE LA CUOTA ORDINARIA	VALOR DE LA CUOTA ESPECIAL	TOTAL PAGO	PAGOS ACUMULADOS	% DE PAGOS APLICADOS
PAGO 1	\$2.674		\$2.674	\$2.674	7,0%
PAGO 2	\$2.674		\$2.674	\$5.348	14,0%
PAGO 3	\$2.674		\$2.674	\$8.023	21,0%
PAGO 4	\$2.674		\$2.674	\$10.697	28,0%
PAGO 5	\$2.674		\$2.674	\$13.371	35,0%
A LA ENTREGA ** (PAGO IVA E IGTF)		\$7.246			
CREDITO					
PAGO 6	\$662		\$662	\$14.033	36,7%
PAGO 7	\$662		\$662	\$14.695	38,5%
PAGO 8	\$662	\$1.655	\$2.318	\$17.013	44,5%
PAGO 9	\$662		\$662	\$17.675	46,3%
PAGO 10	\$662		\$662	\$18.337	48,0%
PAGO 11	\$662	\$1.655	\$2.318	\$20.655	54,1%
PAGO 12	\$662		\$662	\$21.317	55,8%
PAGO 13	\$662		\$662	\$21.979	57,5%
PAGO 14	\$662	\$1.655	\$2.318	\$24.297	63,6%
PAGO 15	\$662		\$662	\$24.959	65,3%
PAGO 16	\$662		\$662	\$25.622	67,1%
PAGO 17	\$662		\$662	\$26.284	68,8%
PAGO 18	\$662		\$662	\$26.946	70,5%
PAGO 19	\$662		\$662	\$27.608	72,3%
PAGO 20	\$662		\$662	\$28.270	74,0%
PAGO 21	\$662		\$662	\$28.932	75,7%
PAGO 22	\$662		\$662	\$29.595	77,5%
PAGO 23	\$662		\$662	\$30.257	79,2%
PAGO 24	\$662		\$662	\$30.919	80,9%
PAGO 25	\$662		\$662	\$31.581	82,7%
PAGO 26	\$662		\$662	\$32.243	84,4%
PAGO 27	\$662		\$662	\$32.906	86,1%
PAGO 28	\$662		\$662	\$33.568	87,9%
PAGO 29	\$662		\$662	\$34.230	89,6%
PAGO 30	\$662		\$662	\$34.892	91,3%
PAGO 31	\$662		\$662	\$35.554	93,1%
PAGO 32	\$662		\$662	\$36.216	94,8%
PAGO 33	\$662		\$662	\$36.879	96,5%
PAGO 34	\$662		\$662	\$37.541	98,3%
PAGO 35	\$662		\$662	\$38.203	100,0%


Motor TEPUY LUXURY	Modelo	1.5 L Turbo VVT Euro V Potencia: 181 Hp Torque nominal: 280 Nm Cadena de tiempo Tres modos de manejo: Normal, eco y Sport		
	Combustible	Gasolina	Rendimiento de combustible	8,2 Km/L Combinado
Transmisión	Modelo	DTF632	Velocidades	6 DCT
Suspensión y frenos	Delantera Independiente Macpherson	Trasera Independiente Multibrazo	Sistema de frenos ABS+EBD	Frenos delanteros y Traseros De disco
Dimensiones y capacidades	Largo x Ancho x Alto (Mm)	Maletero (L)	Capacidad tanque de combustible (L)	Peso neto vehicular (Kg)
	4605x1890x1700	490	55	1590
	Distancia mínima al suelo (Mm)		160	
Equipamiento exterior	Dimensiones neumáticos 235/55/R18 Aluminio		Techo corredizo panorámico,	
	Rejilla para techo de vehículos, y compuerta trasera eléctrica con sensor de apertura automática.		Iluminación automática de faros	Función follow me home
	Faros led de altura regulable		Luz de circulación diurna	Luz antiniebla trasera
Equipamiento interior	Asientos de eco piel		Asiento del conductor eléctrico (6 direcciones) y del copiloto (4 posiciones)	
	Calefacción de asientos		Conservador de alimentos y bebidas	
	Reposacabezas central de los asientos traseros.		Modo de plegado de los asientos de la segunda fila (4/6)	
Tecnología	Pantalla táctil de 24,6 pulgadas		Modo de manejo manual con cambios en el volante	
	Radio, Mp5 , teléfono bluetooth, enlace de teléfono inteligente, Apple Carplay y Android Auto		USB delantero y trasero y cuadro de instrumentos LCD	
	Alimentación frontal de 12v y carga inalámbrica		8 altavoces	
Equipamiento de seguridad	Airbags delanteros y laterales del conductor y copiloto		Tpms (Sistema de monitoreo de presión de neumáticos) y auto hold	
	Sensor de estacionamiento trasero		Sistema de alarma del cinturón de seguridad del piloto y copiloto	
	Alarma de exceso de velocidad		Imágenes panorámicas de 360° y cámara de retroceso	
	entrada y arranque pasivo		monitoreo de punto ciego	



SAVANNA



COLOR



\$38.379
+IVA+IGTF

CUOTA	VALOR DE LA CUOTA ORDINARIA	VALOR DE LA CUOTA ESPECIAL	TOTAL PAGO	PAGOS ACUMULADOS	% DE PAGOS APLICADOS
PAGO 1	\$2.687		\$2.687	\$2.687	7,0%
PAGO 2	\$2.687		\$2.687	\$5.373	14,0%
PAGO 3	\$2.687		\$2.687	\$8.060	21,0%
PAGO 4	\$2.687		\$2.687	\$10.746	28,0%
PAGO 5	\$2.687		\$2.687	\$13.433	35,0%
A LA ENTREGA ** (PAGO IVA E IGTF)		\$7.280			
CREDITO					
PAGO 6	\$665		\$665	\$14.098	36,7%
PAGO 7	\$665		\$665	\$14.763	38,5%
PAGO 8	\$665	\$1.663	\$2.328	\$17.091	44,5%
PAGO 9	\$665		\$665	\$17.757	46,3%
PAGO 10	\$665		\$665	\$18.422	48,0%
PAGO 11	\$665	\$1.663	\$2.328	\$20.750	54,1%
PAGO 12	\$665		\$665	\$21.415	55,8%
PAGO 13	\$665		\$665	\$22.081	57,5%
PAGO 14	\$665	\$1.663	\$2.328	\$24.409	63,6%
PAGO 15	\$665		\$665	\$25.074	65,3%
PAGO 16	\$665		\$665	\$25.739	67,1%
PAGO 17	\$665		\$665	\$26.405	68,8%
PAGO 18	\$665		\$665	\$27.070	70,5%
PAGO 19	\$665		\$665	\$27.735	72,3%
PAGO 20	\$665		\$665	\$28.400	74,0%
PAGO 21	\$665		\$665	\$29.066	75,7%
PAGO 22	\$665		\$665	\$29.731	77,5%
PAGO 23	\$665		\$665	\$30.396	79,2%
PAGO 24	\$665		\$665	\$31.061	80,9%
PAGO 25	\$665		\$665	\$31.727	82,7%
PAGO 26	\$665		\$665	\$32.392	84,4%
PAGO 27	\$665		\$665	\$33.057	86,1%
PAGO 28	\$665		\$665	\$33.722	87,9%
PAGO 29	\$665		\$665	\$34.387	89,6%
PAGO 30	\$665		\$665	\$35.053	91,3%
PAGO 31	\$665		\$665	\$35.718	93,1%
PAGO 32	\$665		\$665	\$36.383	94,8%
PAGO 33	\$665		\$665	\$37.048	96,5%
PAGO 34	\$665		\$665	\$37.714	98,3%
PAGO 35	\$665		\$665	\$38.379	100,0%

Motor SAVANNA	Modelo	1.5 L Turbo Inyección Euro V Potencia: 182 hp Torque nominal : 300 Nm VVT Cadena de tiempo Tres modos de manejo: Normal, eco y Sport		
	Combustible	Gasolina	Rendimiento de combustible	9.25 Km/L Combinado
Transmisión	Modelo	Automático (DCT) DF733C01	Velocidades	7 DCT
Suspensión y frenos	Delantera Suspensión independiente Macpherson	Trasera Suspensión semi independiente con barra de torsión	Sistema de frenos ABS+EBD	Frenos delanteros y traseros Discos
Dimensiones y capacidades	Largo x Ancho x Alto (Mm)	Maletero (L)	Capacidad tanque de combustible (L)	Peso neto vehicular (Kg)
	4825x1870x1758	1253	58	1675
	Distancia mínima al suelo (Mm)		160	
Equipamiento exterior	Dimensiones neumáticos 235/50/R19 Aluminio		Rejilla para techo de vehiculos	
	Techo corredizo panorámico		Faros led y luces de circulación diurna	Faros de altura regulable con iluminación automática
	Compuerta trasera eléctrica con sensor de apertura automática		Luces de bienvenida y luz de lectura delantera	
Equipamiento interior	Asientos de eco piel y con calefacción		Volante normal y multifuncional revestido de cuero	
	Asiento del conductor eléctrico (6 posiciones)		Modo de plegado de los asientos de la segunda fila (5/5)	
	Apoyabrazos central delantero		Conservador de alimentos y bebidas	
	Asientos de la segunda fila móviles		Función Follow Me Home	
Tecnología	Pantalla táctil de 12,3 pulgadas			
	Bluetooth, enlace de teléfono inteligente Y carga inalámbrica		Radio, Apple Carplay, Android Auto, Mp5 y seis (6) altavoces	
	USB delantero y trasero		Alimentación frontal y trasera de 12v	
Equipamiento de seguridad	Airbag frontales y laterales del conductor y copiloto		Auto hold	
	Tpms-Sistema de monitoreo de presión de neumáticos		Cinturón de seguridad delantero ajustable en altura	
	Asiento trasero central con cinturón de seguridad de tres puntos		Sistema de alarma del cinturón de seguridad del conductor y del copiloto	
	Sensor de estacionamiento delantero y trasero		Imágenes panorámicas de 360° y cámara de retroceso	
	Sistema de control de cruceo Ccs		Monitoreo de punto ciego (Bsm)	

JAC

J7



COLOR



\$27.295
+IVA+IGTF

CUOTA	VALOR DE LA CUOTA ORDINARIA	VALOR DE LA CUOTA ESPECIAL	TOTAL PAGO	PAGOS ACUMULADOS	% DE PAGOS APLICADOS
PAGO 1	\$1.911		\$1.911	\$1.911	7,0%
PAGO 2	\$1.911		\$1.911	\$3.821	14,0%
PAGO 3	\$1.911		\$1.911	\$5.732	21,0%
PAGO 4	\$1.911		\$1.911	\$7.643	28,0%
PAGO 5	\$1.911		\$1.911	\$9.553	35,0%
A LA ENTREGA ** (PAGO IVA E IGTF)		\$5.174			
CREDITO					
PAGO 6	\$473		\$473	\$10.026	36,7%
PAGO 7	\$473		\$473	\$10.500	38,5%
PAGO 8	\$473	\$1.183	\$1.656	\$12.155	44,5%
PAGO 9	\$473		\$473	\$12.629	46,3%
PAGO 10	\$473		\$473	\$13.102	48,0%
PAGO 11	\$473	\$1.183	\$1.656	\$14.758	54,1%
PAGO 12	\$473		\$473	\$15.231	55,8%
PAGO 13	\$473		\$473	\$15.704	57,5%
PAGO 14	\$473	\$1.183	\$1.656	\$17.360	63,6%
PAGO 15	\$473		\$473	\$17.833	65,3%
PAGO 16	\$473		\$473	\$18.306	67,1%
PAGO 17	\$473		\$473	\$18.779	68,8%
PAGO 18	\$473		\$473	\$19.252	70,5%
PAGO 19	\$473		\$473	\$19.725	72,3%
PAGO 20	\$473		\$473	\$20.198	74,0%
PAGO 21	\$473		\$473	\$20.671	75,7%
PAGO 22	\$473		\$473	\$21.145	77,5%
PAGO 23	\$473		\$473	\$21.618	79,2%
PAGO 24	\$473		\$473	\$22.091	80,9%
PAGO 25	\$473		\$473	\$22.564	82,7%
PAGO 26	\$473		\$473	\$23.037	84,4%
PAGO 27	\$473		\$473	\$23.510	86,1%
PAGO 28	\$473		\$473	\$23.983	87,9%
PAGO 29	\$473		\$473	\$24.456	89,6%
PAGO 30	\$473		\$473	\$24.929	91,3%
PAGO 31	\$473		\$473	\$25.403	93,1%
PAGO 32	\$473		\$473	\$25.876	94,8%
PAGO 33	\$473		\$473	\$26.349	96,5%
PAGO 34	\$473		\$473	\$26.822	98,3%
PAGO 35	\$473		\$473	\$27.295	100,0%

Motor J7 MANUAL	Modelo	1.5 L Turbo Euro V Potencia: 150 Hp Torque nominal: 210 Nm VVT Cadena de tiempo		
	Combustible	Gasolina	Rendimiento de combustible	15 Km/L combinado
Transmisión	Modelo	MF622D35 MT	Velocidades	6MT
Suspensión y frenos	Delantera Suspensión independiente Macpherson	Trasera Suspensión independiente multibrazo tipo E	Sistema de frenos ABS+EBD	Frenos delanteros y traseros Discos
Dimensiones y capacidades	Largo x Ancho x Alto (Mm)	Maletero (L)	Capacidad tanque de combustible (L)	Peso neto vehicular (Kg)
	4772x1820x1492	1650	55	1432
	Distancia mínima al suelo (Mm)		125	
Equipamiento exterior	Dimensiones neumáticos 215/50/R17 Aluminio		Faros LED y de altura regulable	
	Techo corredizo eléctrico		Luz de lectura delantera, trasera y de maletero	
	Luz antiniebla trasera y de circulación diurna		Iluminación automática de faros	
Equipamiento interior	Asientos de eco piel y cuadro de instrumentos normal		Asiento del conductor manual Asiento del copiloto manual (4 direcciones)	
	Reposacabezas central trasero y apoyabrazos central delantero y trasero		Función follow Me Home	
Tecnología	Pantalla táctil de 10,4 pulgadas			
	USB delantero y trasero		6 altavoces y alimentación frontal de 12v	
	Radio, Mp5, teléfono Bluetooth y enlace de teléfono inteligente		Apple Carplay y Android Auto	
Equipamiento de seguridad	Airbag frontales y laterales del conductor y copiloto		Auto hold	
	Tpms (Sistema de monitoreo de presión de neumáticos)		Cinturón de seguridad delantero ajustable en altura	
	Asiento trasero central con cinturón de seguridad de tres puntos		Sistema de alarma del cinturón de seguridad del conductor, copiloto y trasero	
	Sensor de estacionamiento trasero (4)		Imágenes de video de marcha atrás	
	Sistema de control de cruceo Ccs		Entrada pasiva / Arranque pasivo	

JAC

ÉLITE



\$29.743
+IVA+IGTF

CUOTA	VALOR DE LA CUOTA ORDINARIA	VALOR DE LA CUOTA ESPECIAL	TOTAL PAGO	PAGOS ACUMULADOS	% DE PAGOS APLICADOS
PAGO 1	\$2.082		\$2.082	\$2.082	7,0%
PAGO 2	\$2.082		\$2.082	\$4.164	14,0%
PAGO 3	\$2.082		\$2.082	\$6.246	21,0%
PAGO 4	\$2.082		\$2.082	\$8.328	28,0%
PAGO 5	\$2.082		\$2.082	\$10.410	35,0%
A LA ENTREGA ** (PAGO IVA E IGTF)		\$5.639			
CREDITO					
PAGO 6	\$516		\$516	\$10.926	36,7%
PAGO 7	\$516		\$516	\$11.441	38,5%
PAGO 8	\$516	\$1.289	\$1.804	\$13.246	44,5%
PAGO 9	\$516		\$516	\$13.761	46,3%
PAGO 10	\$516		\$516	\$14.277	48,0%
PAGO 11	\$516	\$1.289	\$1.804	\$16.081	54,1%
PAGO 12	\$516		\$516	\$16.597	55,8%
PAGO 13	\$516		\$516	\$17.112	57,5%
PAGO 14	\$516	\$1.289	\$1.804	\$18.917	63,6%
PAGO 15	\$516		\$516	\$19.432	65,3%
PAGO 16	\$516		\$516	\$19.948	67,1%
PAGO 17	\$516		\$516	\$20.463	68,8%
PAGO 18	\$516		\$516	\$20.979	70,5%
PAGO 19	\$516		\$516	\$21.495	72,3%
PAGO 20	\$516		\$516	\$22.010	74,0%
PAGO 21	\$516		\$516	\$22.526	75,7%
PAGO 22	\$516		\$516	\$23.041	77,5%
PAGO 23	\$516		\$516	\$23.557	79,2%
PAGO 24	\$516		\$516	\$24.072	80,9%
PAGO 25	\$516		\$516	\$24.588	82,7%
PAGO 26	\$516		\$516	\$25.103	84,4%
PAGO 27	\$516		\$516	\$25.619	86,1%
PAGO 28	\$516		\$516	\$26.135	87,9%
PAGO 29	\$516		\$516	\$26.650	89,6%
PAGO 30	\$516		\$516	\$27.166	91,3%
PAGO 31	\$516		\$516	\$27.681	93,1%
PAGO 32	\$516		\$516	\$28.197	94,8%
PAGO 33	\$516		\$516	\$28.712	96,5%
PAGO 34	\$516		\$516	\$29.228	98,3%
PAGO 35	\$516		\$516	\$29.743	100,0%

Motor ÉLITE -150 HP	Modelo	1.5 L Turbo Euro V Potencia: 150 Hp Torque nominal : 210 Nm VVT Cadena de tiempo Tres modos de manejo: Standard, sport y suave		
	Combustible	Gasolina	Rendimiento de combustible	16,5 Km/L combinado
Transmisión	Modelo	VT3S CVT Automática	Velocidades	
Suspensión y frenos	Delantera Suspensión independiente Macpherson	Trasera Suspensión independiente multibrazo	Sistema de frenos ABS+EBD	Frenos delanteros y traseros Discos
Dimensiones y capacidades	Largo x Ancho x Alto (Mm)	Maletero (L)	Capacidad tanque de combustible (L)	Peso neto vehicular (Kg)
	4780x1820x1492	1650	55	1440
	Distancia mínima al suelo (Mm)		125	
Equipamiento exterior	Dimensiones neumáticos 215/50/R17 Aluminio		Faros led y de altura regulable	
	Techo corredizo eléctrico y portón trasero eléctrico		Luz de lectura delantera, trasera y de maletero	
	Iluminación automática de faros		Luz antiniebla trasera y de circulación diurna	
Equipamiento interior	Asientos de eco piel y cuadro de instrumentos LCD		Asiento del conductor manual (2 direcciones) y eléctrico (4 direcciones) Asiento del copiloto manual (4 direcciones)	
	Reposacabezas central trasero y apoyabrazos central delantero y trasero		Función Follow Me Home	
Tecnología	Pantalla táctil de 10,4 pulgadas			
	Radio, Mp5, teléfono Bluetooth, enlace de teléfono inteligente.		Carga inalámbrica y Apple Carplay Android Auto	
	USB delantero y trasero		6 altavoces y alimentación frontal de 12v	
Equipamiento de seguridad	Airbag frontales y laterales del conductor y copiloto		Auto hold	
	Tpms (Sistema de monitoreo de presión de neumáticos)		Cinturón de seguridad delantero ajustable en altura	
	Asiento trasero central con cinturón de seguridad de tres puntos		Sistema de alarma del cinturón de seguridad del conductor, copiloto y trasero	
	Sensor de estacionamiento trasero (4)		Imágenes panorámicas de 360° y cámara de retroceso	
	Sistema de control de cruceo Ccs y monitoreo de punto ciego		Entrada Pasiva /Arranque Pasivo	



SUNRAY

V4 PASAJEROS



COLOR



\$44.204
+IVA+IGTF

CUOTA	VALOR DE LA CUOTA ORDINARIA	VALOR DE LA CUOTA ESPECIAL	TOTAL PAGO	PAGOS ACUMULADOS	% DE PAGOS APLICADOS
PAGO 1	\$3.094		\$3.094	\$3.094	7,0%
PAGO 2	\$3.094		\$3.094	\$6.189	14,0%
PAGO 3	\$3.094		\$3.094	\$9.283	21,0%
PAGO 4	\$3.094		\$3.094	\$12.377	28,0%
PAGO 5	\$3.094		\$3.094	\$15.472	35,0%
A LA ENTREGA ** (PAGO IVA E IGTF)		\$8.380			
CREDITO					
PAGO 6	\$766		\$766	\$16.238	36,7%
PAGO 7	\$766		\$766	\$17.004	38,5%
PAGO 8	\$766	\$1.916	\$2.682	\$19.686	44,5%
PAGO 9	\$766		\$766	\$20.452	46,3%
PAGO 10	\$766		\$766	\$21.218	48,0%
PAGO 11	\$766	\$1.916	\$2.682	\$23.900	54,1%
PAGO 12	\$766		\$766	\$24.666	55,8%
PAGO 13	\$766		\$766	\$25.432	57,5%
PAGO 14	\$766	\$1.916	\$2.682	\$28.114	63,6%
PAGO 15	\$766		\$766	\$28.880	65,3%
PAGO 16	\$766		\$766	\$29.646	67,1%
PAGO 17	\$766		\$766	\$30.413	68,8%
PAGO 18	\$766		\$766	\$31.179	70,5%
PAGO 19	\$766		\$766	\$31.945	72,3%
PAGO 20	\$766		\$766	\$32.711	74,0%
PAGO 21	\$766		\$766	\$33.477	75,7%
PAGO 22	\$766		\$766	\$34.244	77,5%
PAGO 23	\$766		\$766	\$35.010	79,2%
PAGO 24	\$766		\$766	\$35.776	80,9%
PAGO 25	\$766		\$766	\$36.542	82,7%
PAGO 26	\$766		\$766	\$37.308	84,4%
PAGO 27	\$766		\$766	\$38.075	86,1%
PAGO 28	\$766		\$766	\$38.841	87,9%
PAGO 29	\$766		\$766	\$39.607	89,6%
PAGO 30	\$766		\$766	\$40.373	91,3%
PAGO 31	\$766		\$766	\$41.140	93,1%
PAGO 32	\$766		\$766	\$41.906	94,8%
PAGO 33	\$766		\$766	\$42.672	96,5%
PAGO 34	\$766		\$766	\$43.438	98,3%
PAGO 35	\$766		\$766	\$44.204	100,0%

Motor SUNRAY V4 PASAJEROS GASOLINA	Modelo	2.0 L Turbo alimentado Euro V Potencia: 188 Hp Torque nominal: 290 Nm Correa de tiempo		
	Combustible	Gasolina	Rendimiento de combustible	9.8 Km
Transmisión	Modelo	LC6T32	Velocidades	6V+1R
Suspensión Y Frenos	Delantera independiente MacPherson	Trasera de resorte de acero	Sistema de frenos ABS+ABD	Frenos delanteros Disco Traseros Tambor
Dimensiones y Capacidades	Largo X Ancho X Alto (Mm)	4900×2080×2370	Distancia mínima al suelo (Mm)	Peso neto vehicular (Kg) 2255
	Nro. de asientos	12	Capacidad tanque de combustible (L)	80
Equipamiento exterior	Dimensiones neumáticos 215/75R16LT		Faros antiniebla	
	Retrovisor electrico		Faros de altura regulable	
Equipamiento interior	Asientos de eco piel		Espejo retrovisor interior antideslumbrante	
	Aire acondicionado electrico		Asiento del conductor ajustable en 6 direcciones	
Tecnología	Radio+USB		Pantalla LCD	
Equipamiento de seguridad	Asientos del conductor Cinturón de tres puntos		Sistema de alarma del cinturón de seguridad del conductor	
	Airbag del conductor y copiloto		IMMO (Inmovilizador de motor)	
	Bloqueo de control central		Luz de freno elevada central	
	Sensor de estacionamiento trasero			

JAC

SUNRAY

V4 CARGA



COLOR



\$41.935
+IVA+IGTF

CUOTA	VALOR DE LA CUOTA ORDINARIA	VALOR DE LA CUOTA ESPECIAL	TOTAL PAGO	PAGOS ACUMULADOS	% DE PAGOS APLICADOS
PAGO 1	\$2.935		\$2.935	\$2.935	7,0%
PAGO 2	\$2.935		\$2.935	\$5.871	14,0%
PAGO 3	\$2.935		\$2.935	\$8.806	21,0%
PAGO 4	\$2.935		\$2.935	\$11.742	28,0%
PAGO 5	\$2.935		\$2.935	\$14.677	35,0%
A LA ENTREGA ** (PAGO IVA E IGTF)		\$7.949			
CREDITO					
PAGO 6	\$727		\$727	\$15.404	36,7%
PAGO 7	\$727		\$727	\$16.131	38,5%
PAGO 8	\$727	\$1.817	\$2.544	\$18.675	44,5%
PAGO 9	\$727		\$727	\$19.402	46,3%
PAGO 10	\$727		\$727	\$20.129	48,0%
PAGO 11	\$727	\$1.817	\$2.544	\$22.673	54,1%
PAGO 12	\$727		\$727	\$23.400	55,8%
PAGO 13	\$727		\$727	\$24.127	57,5%
PAGO 14	\$727	\$1.817	\$2.544	\$26.671	63,6%
PAGO 15	\$727		\$727	\$27.397	65,3%
PAGO 16	\$727		\$727	\$28.124	67,1%
PAGO 17	\$727		\$727	\$28.851	68,8%
PAGO 18	\$727		\$727	\$29.578	70,5%
PAGO 19	\$727		\$727	\$30.305	72,3%
PAGO 20	\$727		\$727	\$31.032	74,0%
PAGO 21	\$727		\$727	\$31.759	75,7%
PAGO 22	\$727		\$727	\$32.486	77,5%
PAGO 23	\$727		\$727	\$33.212	79,2%
PAGO 24	\$727		\$727	\$33.939	80,9%
PAGO 25	\$727		\$727	\$34.666	82,7%
PAGO 26	\$727		\$727	\$35.393	84,4%
PAGO 27	\$727		\$727	\$36.120	86,1%
PAGO 28	\$727		\$727	\$36.847	87,9%
PAGO 29	\$727		\$727	\$37.574	89,6%
PAGO 30	\$727		\$727	\$38.300	91,3%
PAGO 31	\$727		\$727	\$39.027	93,1%
PAGO 32	\$727		\$727	\$39.754	94,8%
PAGO 33	\$727		\$727	\$40.481	96,5%
PAGO 34	\$727		\$727	\$41.208	98,3%
PAGO 35	\$727		\$727	\$41.935	100,0%

Motor SUNRAY V4 CARGO GASOLINA	Modelo	2.0 L Turbo alimentado Euro V Potencia: 188 Hp Torque nominal: 280 Nm Correa de tiempo		
	Combustible	Gasolina	Rendimiento de combustible	9 Km
Transmisión	Modelo	LC6T32 MT	Velocidades	6V+1R
Suspensión y frenos	Delantera independiente MacPherson	Trasera de resorte de acero	Sistema de frenos ABS+ABD	Frenos delanteros Disco Traseros Tambor
Dimensiones y capacidades	Largo X Ancho X Alto (Mm)	5050×2080×2370	Distancia mínima al suelo (Mm)	Peso neto vehicular (Kg) 2160
	Capacidad de carga (Tons)	1.4	Capacidad tanque de combustible (L)	80
Equipamiento exterior	Dimensiones neumáticos 215/75R16C		Faros antiniebla	
	Retrovisor electrico		Faros de altura regulable	
Equipamiento interior	Asientos de eco piel		Espejo retrovisor interior antideslumbrante	
	Aire acondicionado electrico		Asiento del conductor ajustable en 6 direcciones	
Tecnología	Radio + USB		Pantalla LCD	
Equipamiento de seguridad	Asientos del conductor, cinturón de tres puntos		Sistema de alarma del cinturón de seguridad del conductor	
	Airbag del conductor y copiloto		IMMO (Inmovilizador de motor)	
	Bloqueo de control central		Luz de freno elevada central	
	Sensor de estacionamiento trasero			



SUNRAY

V6 PASAJEROS



COLOR



\$47.420
+IVA+IGTF

CUOTA	VALOR DE LA CUOTA ORDINARIA	VALOR DE LA CUOTA ESPECIAL	TOTAL PAGO	PAGOS ACUMULADOS	% DE PAGOS APLICADOS
PAGO 1	\$3.319		\$3.319	\$3.319	7,0%
PAGO 2	\$3.319		\$3.319	\$6.639	14,0%
PAGO 3	\$3.319		\$3.319	\$9.958	21,0%
PAGO 4	\$3.319		\$3.319	\$13.277	28,0%
PAGO 5	\$3.319		\$3.319	\$16.597	35,0%
A LA ENTREGA ** (PAGO IVA E IGTF)		\$8.991			
CREDITO					
PAGO 6	\$822		\$822	\$17.419	36,7%
PAGO 7	\$822		\$822	\$18.241	38,5%
PAGO 8	\$822	\$2.055	\$2.877	\$21.118	44,5%
PAGO 9	\$822		\$822	\$21.939	46,3%
PAGO 10	\$822		\$822	\$22.761	48,0%
PAGO 11	\$822	\$2.055	\$2.877	\$25.638	54,1%
PAGO 12	\$822		\$822	\$26.460	55,8%
PAGO 13	\$822		\$822	\$27.282	57,5%
PAGO 14	\$822	\$2.055	\$2.877	\$30.159	63,6%
PAGO 15	\$822		\$822	\$30.981	65,3%
PAGO 16	\$822		\$822	\$31.803	67,1%
PAGO 17	\$822		\$822	\$32.625	68,8%
PAGO 18	\$822		\$822	\$33.447	70,5%
PAGO 19	\$822		\$822	\$34.269	72,3%
PAGO 20	\$822		\$822	\$35.090	74,0%
PAGO 21	\$822		\$822	\$35.912	75,7%
PAGO 22	\$822		\$822	\$36.734	77,5%
PAGO 23	\$822		\$822	\$37.556	79,2%
PAGO 24	\$822		\$822	\$38.378	80,9%
PAGO 25	\$822		\$822	\$39.200	82,7%
PAGO 26	\$822		\$822	\$40.022	84,4%
PAGO 27	\$822		\$822	\$40.844	86,1%
PAGO 28	\$822		\$822	\$41.666	87,9%
PAGO 29	\$822		\$822	\$42.488	89,6%
PAGO 30	\$822		\$822	\$43.310	91,3%
PAGO 31	\$822		\$822	\$44.132	93,1%
PAGO 32	\$822		\$822	\$44.954	94,8%
PAGO 33	\$822		\$822	\$45.776	96,5%
PAGO 34	\$822		\$822	\$46.598	98,3%
PAGO 35	\$822		\$822	\$47.420	100,0%

Motor SUNRAY V6 PASAJEROS	Modelo	2.0L Turbo alimentado Euro II Potencia : 188 Hp Torque nominal: 280 Nm Correa de tiempo		
	Combustible	Gasolina	Rendimiento de combustible	
Transmisión	Modelo	LC6T32	Velocidades	6V+1R
Suspensión y frenos	Delantera independiente MacPherson	Trasera resorte de acero	Sistema de frenos ABS+ABD	Frenos delanteros Disco Traseros Tambor
Dimensiones y capacidades	Largo X Ancho X Alto (Mm)	5990x2098x264 5	Distancia mínima al suelo (Mm)	Peso neto vehicular (Kg) 2800
	Nro de pasajeros	18	Capacidad tanque de combustible (L)	80
Equipamiento exterior	Dimensiones neumáticos 195/75R16LT-8PR		Faros antiniebla	
	Espejos retrovisores eléctricos		Faros de altura regulable	
Equipamiento interior	Asientos de eco piel		Espejo retrovisor interior antideslumbrante	
	Aire acondicionado eléctrico		Asiento del conductor ajustable en 6 direcciones	
Tecnología	Radio+USB		Pantalla LCD	
Equipamiento de seguridad	Asientos del conductor Cinturón de tres puntos		Sistema de alarma del cinturón de seguridad del conductor	
	Airbag del conductor y copiloto		IMMO (Inmovilizador de motor)	
	Bloqueo de control central		Luz de freno elevada central	
	Sensor de estacionamiento trasero			

JAC

SUNRAY

V6 CARGA



COLOR



\$45.833
+IVA+IGTF

CUOTA	VALOR DE LA CUOTA ORDINARIA	VALOR DE LA CUOTA ESPECIAL	TOTAL PAGO	PAGOS ACUMULADOS	% DE PAGOS APLICADOS
PAGO 1	\$3.208		\$3.208	\$3.208	7,0%
PAGO 2	\$3.208		\$3.208	\$6.417	14,0%
PAGO 3	\$3.208		\$3.208	\$9.625	21,0%
PAGO 4	\$3.208		\$3.208	\$12.833	28,0%
PAGO 5	\$3.208		\$3.208	\$16.042	35,0%
A LA ENTREGA ** (PAGO IVA E IGTF)		\$8.689			
CREDITO					
PAGO 6	\$794		\$794	\$16.836	36,7%
PAGO 7	\$794		\$794	\$17.630	38,5%
PAGO 8	\$794	\$1.986	\$2.781	\$20.411	44,5%
PAGO 9	\$794		\$794	\$21.205	46,3%
PAGO 10	\$794		\$794	\$22.000	48,0%
PAGO 11	\$794	\$1.986	\$2.781	\$24.780	54,1%
PAGO 12	\$794		\$794	\$25.575	55,8%
PAGO 13	\$794		\$794	\$26.369	57,5%
PAGO 14	\$794	\$1.986	\$2.781	\$29.150	63,6%
PAGO 15	\$794		\$794	\$29.944	65,3%
PAGO 16	\$794		\$794	\$30.739	67,1%
PAGO 17	\$794		\$794	\$31.533	68,8%
PAGO 18	\$794		\$794	\$32.328	70,5%
PAGO 19	\$794		\$794	\$33.122	72,3%
PAGO 20	\$794		\$794	\$33.916	74,0%
PAGO 21	\$794		\$794	\$34.711	75,7%
PAGO 22	\$794		\$794	\$35.505	77,5%
PAGO 23	\$794		\$794	\$36.300	79,2%
PAGO 24	\$794		\$794	\$37.094	80,9%
PAGO 25	\$794		\$794	\$37.889	82,7%
PAGO 26	\$794		\$794	\$38.683	84,4%
PAGO 27	\$794		\$794	\$39.477	86,1%
PAGO 28	\$794		\$794	\$40.272	87,9%
PAGO 29	\$794		\$794	\$41.066	89,6%
PAGO 30	\$794		\$794	\$41.861	91,3%
PAGO 31	\$794		\$794	\$42.655	93,1%
PAGO 32	\$794		\$794	\$43.450	94,8%
PAGO 33	\$794		\$794	\$44.244	96,5%
PAGO 34	\$794		\$794	\$45.039	98,3%
PAGO 35	\$794		\$794	\$45.833	100,0%

Motor SUNRAY V6 CARGA	Modelo	2.0L Turbo alimentado Euro V Potencia: 188 Hp Torque nominal: 280 Nm Correa de tiempo		
	Combustible	Gasolina	Rendimiento de combustible	
Transmisión	Modelo	LC6T32	Velocidades	6V+1R
Suspensión y frenos	Delantera independiente MacPherson	Trasera resorte de acero	Sistema de frenos ABS+ABD	Frenos delanteros Disco Traseros Tambor
Dimensiones y capacidades	Largo X Ancho X Alto (Mm)	5990x2098x2645	Distancia mínima al suelo (Mm)	Peso neto vehicular (Kg) 2655
	Capacidad de carga (TONS)	1.3	Capacidad tanque de combustible (L)	80
Equipamiento exterior	Dimensiones neumáticos 195/75R16LT-8PR		Faros antiniebla	
	Espejos retrovisores eléctricos		Faros de altura regulable	
Equipamiento interior	Asientos de eco piel		Espejo retrovisor interior antideslumbrante	
	Aire acondicionado electrico		Asiento del conductor ajustable en 6 direcciones	
Tecnología	Radio+USB		Pantalla LCD	
Equipamiento de seguridad	Asientos del conductor cinturón de tres puntos		Sistema de alarma del cinturón de seguridad del conductor	
	Airbag del conductor y copiloto		IMMO (Inmovilizador de motor)	
	Bloqueo de control central		Luz de freno elevada central	
	Sensor de estacionamiento trasero			

JAC

SUNRAY V4

AMBULANCIA



\$55.499
+IVA+IGTF

CUOTA	VALOR DE LA CUOTA ORDINARIA	VALOR DE LA CUOTA ESPECIAL	TOTAL PAGO	PAGOS ACUMULADOS	% DE PAGOS APLICADOS
PAGO 1	\$3.237		\$3.237	\$3.237	5,8%
PAGO 2	\$3.237		\$3.237	\$6.475	11,7%
PAGO 3	\$3.237		\$3.237	\$9.712	17,5%
PAGO 4	\$3.237		\$3.237	\$12.950	23,3%
PAGO 5	\$3.237		\$3.237	\$16.187	29,2%
PAGO 6	\$3.237		\$3.237	\$19.425	35,0%
A LA ENTREGA ** (PAGO IVA E IGTF)		\$10.526			
CREDITO					
PAGO 7	\$995		\$995	\$20.420	36,8%
PAGO 8	\$995		\$995	\$21.415	38,6%
PAGO 9	\$995	\$2.405	\$3.400	\$24.815	44,7%
PAGO 10	\$995		\$995	\$25.810	46,5%
PAGO 11	\$995		\$995	\$26.805	48,3%
PAGO 12	\$995	\$2.405	\$3.400	\$30.206	54,4%
PAGO 13	\$995		\$995	\$31.201	56,2%
PAGO 14	\$995		\$995	\$32.196	58,0%
PAGO 15	\$995	\$2.405	\$3.400	\$35.596	64,1%
PAGO 16	\$995		\$995	\$36.591	65,9%
PAGO 17	\$995		\$995	\$37.586	67,7%
PAGO 18	\$995		\$995	\$38.582	69,5%
PAGO 19	\$995		\$995	\$39.577	71,3%
PAGO 20	\$995		\$995	\$40.572	73,1%
PAGO 21	\$995		\$995	\$41.567	74,9%
PAGO 22	\$995		\$995	\$42.562	76,7%
PAGO 23	\$995		\$995	\$43.557	78,5%
PAGO 24	\$995		\$995	\$44.552	80,3%
PAGO 25	\$995		\$995	\$45.548	82,1%
PAGO 26	\$995		\$995	\$46.543	83,9%
PAGO 27	\$995		\$995	\$47.538	85,7%
PAGO 28	\$995		\$995	\$48.533	87,4%
PAGO 29	\$995		\$995	\$49.528	89,2%
PAGO 30	\$995		\$995	\$50.523	91,0%
PAGO 31	\$995		\$995	\$51.519	92,8%
PAGO 32	\$995		\$995	\$52.514	94,6%
PAGO 33	\$995		\$995	\$53.509	96,4%
PAGO 34	\$995		\$995	\$54.504	98,2%
PAGO 35	\$995		\$995	\$55.499	100,0%

Motor SUNRAY V4	Modelo	2.0 L Gasolina Euro V Potencia: 188 Hp Torque nominal: 280 Nm Correa de tiempo		
	Combustible	Gasolina	Rendimiento de combustible	9 Km
Transmisión	Modelo	LC6T32	Velocidades	6V+1R
Suspensión y frenos	Delantera independiente MacPherson	Trasera de resorte de acero	Sistema de frenos ABS+ABD	Frenos delanteros Disco Traseros Tambor
Dimensiones y capacidades	Largo X Ancho X Alto (Mm)	5050×2080×2370	Distancia mínima al suelo (Mm)	Peso neto vehicular (Kg) 2160
	Capacidad de carga (TONS)	1.4	Capacidad tanque de combustible (L)	80
Equipamiento exterior	Dimensiones neumáticos 215/75R16C		Faros antiniebla	
	Retrovisor electrico		Faros de altura regulable	
Equipamiento interior	Asientos de eco piel		Espejo retrovisor interior antideslumbrante	
	Aire acondicionado eléctrico		Asiento del conductor ajustable en 6 direcciones	
Tecnología	Radio + USB		Pantalla LCD	
Equipamiento Ambulancia tipo II	Camilla plegable sin ruedas, silla de ruedas, tabla espinal de adultos		Collarín cervical rígido y blando	
	Estetoscopio e inmovilizador de cabezas pediátrico y para adultos		Nebulizador de Hudson y compresor de energía, mascarilla de oxígeno pediátrica y para adultos	
	Tensiómetro de pared y resucitador manual		Chaleco y botiquín de primeros auxilios	
Equipamiento de seguridad	Asientos del conductor, cinturón de tres puntos		Sistema de alarma del cinturón de seguridad del conductor	
	Airbag del conductor y copiloto		IMMO (Inmovilizador de motor)	
	Bloqueo de control central		Luz de freno elevada central	
	Sensor de estacionamiento trasero			



COMPACTADOR 5M3



COLOR



\$75.797
+IVA+IGTF

CUOTA	VALOR DE LA CUOTA ORDINARIA	VALOR DE LA CUOTA ESPECIAL	TOTAL PAGO	PAGOS ACUMULADOS	% DE PAGOS APLICADOS
PAGO 1	\$4.422		\$4.422	\$4.422	5,8%
PAGO 2	\$4.422		\$4.422	\$8.843	11,7%
PAGO 3	\$4.422		\$4.422	\$13.265	17,5%
PAGO 4	\$4.422		\$4.422	\$17.686	23,3%
PAGO 5	\$4.422		\$4.422	\$22.108	29,2%
PAGO 6	\$4.422		\$4.422	\$26.529	35,0%
A LA ENTREGA ** (PAGO IVA E IGTF)		\$14.383			
CREDITO					
PAGO 7	\$1.359		\$1.359	\$27.888	36,8%
PAGO 8	\$1.359		\$1.359	\$29.247	38,6%
PAGO 9	\$1.359	\$3.285	\$4.644	\$33.891	44,7%
PAGO 10	\$1.359		\$1.359	\$35.250	46,5%
PAGO 11	\$1.359		\$1.359	\$36.609	48,3%
PAGO 12	\$1.359	\$3.285	\$4.644	\$41.253	54,4%
PAGO 13	\$1.359		\$1.359	\$42.612	56,2%
PAGO 14	\$1.359		\$1.359	\$43.971	58,0%
PAGO 15	\$1.359	\$3.285	\$4.644	\$48.615	64,1%
PAGO 16	\$1.359		\$1.359	\$49.974	65,9%
PAGO 17	\$1.359		\$1.359	\$51.333	67,7%
PAGO 18	\$1.359		\$1.359	\$52.692	69,5%
PAGO 19	\$1.359		\$1.359	\$54.051	71,3%
PAGO 20	\$1.359		\$1.359	\$55.410	73,1%
PAGO 21	\$1.359		\$1.359	\$56.769	74,9%
PAGO 22	\$1.359		\$1.359	\$58.129	76,7%
PAGO 23	\$1.359		\$1.359	\$59.488	78,5%
PAGO 24	\$1.359		\$1.359	\$60.847	80,3%
PAGO 25	\$1.359		\$1.359	\$62.206	82,1%
PAGO 26	\$1.359		\$1.359	\$63.565	83,9%
PAGO 27	\$1.359		\$1.359	\$64.924	85,7%
PAGO 28	\$1.359		\$1.359	\$66.283	87,4%
PAGO 29	\$1.359		\$1.359	\$67.642	89,2%
PAGO 30	\$1.359		\$1.359	\$69.002	91,0%
PAGO 31	\$1.359		\$1.359	\$70.361	92,8%
PAGO 32	\$1.359		\$1.359	\$71.720	94,6%
PAGO 33	\$1.359		\$1.359	\$73.079	96,4%
PAGO 34	\$1.359		\$1.359	\$74.438	98,2%
PAGO 35	\$1.359		\$1.359	\$75.797	100,0%

Motor COMPACTADOR 1071 5M3	Modelo	CUMMINS B12533 4.0 L Diesel Euro II Potencia: 125 Hp Torque nominal: 410 Nm Sistema de engranaje		
	Combustible	Diesel	Rendimiento de combustible	7.4 Km/L
Transmisión	Modelo	LC6T450M1 MT	Velocidades	6V+1R
Suspensión y frenos	Delantera Ballesta sobre eje rígido	Trasera Amortiguadores telescópicos y barra estabilizadora	Frenos delanteros Discos	Frenos traseros Tambor
Dimensiones y capacidades	Largo X Ancho X Alto (Mm)	6047x2170x2278	Distancia mínima al suelo (Mm) 180	Peso neto vehicular (Kg) 3300
	Capacidad de carga (Tons)	5	Capacidad tanque de combustible (L)	110
Equipamiento exterior e interior	Dimensiones neumáticos	215/75/R17.5	Tipo De Rin	Aluminio
	Ventana manual		Luces de circulación diurna	Barandilla amarilla y negra
	Asiento de tela		Radio	Mp3
	Camión de basura comprimido 5M3		Control manual integrado Q345 espes	
	Material de caja compactadora		Tanque de aguas residuales de acero inoxidable	
Equipamiento de seguridad	Protección del radiador		Alarma de marcha atrás	
	Advertencia de cinturón de seguridad		Cinturones de seguridad comunes	



COMPACTADOR 10 M³



COLOR



\$101.411
+IVA+IGTF

CUOTA	VALOR DE LA CUOTA ORDINARIA	VALOR DE LA CUOTA ESPECIAL	TOTAL PAGO	PAGOS ACUMULADOS	% DE PAGOS APLICADOS
PAGO 1	\$5.916		\$5.916	\$5.916	5,8%
PAGO 2	\$5.916		\$5.916	\$11.831	11,7%
PAGO 3	\$5.916		\$5.916	\$17.747	17,5%
PAGO 4	\$5.916		\$5.916	\$23.663	23,3%
PAGO 5	\$5.916		\$5.916	\$29.578	29,2%
PAGO 6	\$5.916		\$5.916	\$35.494	35,0%
A LA ENTREGA ** (PAGO IVA E IGTF)		\$19.249			
CREDITO					
PAGO 7	\$1.818		\$1.818	\$37.312	36,8%
PAGO 8	\$1.818		\$1.818	\$39.131	38,6%
PAGO 9	\$1.818	\$4.394	\$6.213	\$45.344	44,7%
PAGO 10	\$1.818		\$1.818	\$47.162	46,5%
PAGO 11	\$1.818		\$1.818	\$48.980	48,3%
PAGO 12	\$1.818	\$4.394	\$6.213	\$55.193	54,4%
PAGO 13	\$1.818		\$1.818	\$57.012	56,2%
PAGO 14	\$1.818		\$1.818	\$58.830	58,0%
PAGO 15	\$1.818	\$4.394	\$6.213	\$65.043	64,1%
PAGO 16	\$1.818		\$1.818	\$66.861	65,9%
PAGO 17	\$1.818		\$1.818	\$68.680	67,7%
PAGO 18	\$1.818		\$1.818	\$70.498	69,5%
PAGO 19	\$1.818		\$1.818	\$72.317	71,3%
PAGO 20	\$1.818		\$1.818	\$74.135	73,1%
PAGO 21	\$1.818		\$1.818	\$75.953	74,9%
PAGO 22	\$1.818		\$1.818	\$77.772	76,7%
PAGO 23	\$1.818		\$1.818	\$79.590	78,5%
PAGO 24	\$1.818		\$1.818	\$81.409	80,3%
PAGO 25	\$1.818		\$1.818	\$83.227	82,1%
PAGO 26	\$1.818		\$1.818	\$85.045	83,9%
PAGO 27	\$1.818		\$1.818	\$86.864	85,7%
PAGO 28	\$1.818		\$1.818	\$88.682	87,4%
PAGO 29	\$1.818		\$1.818	\$90.501	89,2%
PAGO 30	\$1.818		\$1.818	\$92.319	91,0%
PAGO 31	\$1.818		\$1.818	\$94.137	92,8%
PAGO 32	\$1.818		\$1.818	\$95.956	94,6%
PAGO 33	\$1.818		\$1.818	\$97.774	96,4%
PAGO 34	\$1.818		\$1.818	\$99.593	98,2%
PAGO 35	\$1.818		\$1.818	\$101.411	100,0%

Motor COMPACTADO R 3160 10M3	Modelo	CUMMINS C230 20 8.3 L Diesel Euro II Potencia: 230 Hp Torque nominal: 861 Nm Sistema de engranaje		
	Combustible	Diesel	Rendimiento de combustible	
Transmisión	Modelo	8JST105TA + QCD45A	Velocidades	8V
Suspensión y frenos	Delantera Ballesta parapolítica 9	Trasera Ballesta parapolítica 12+9	Frenos delanteros Tambor	Frenos traseros Tambor
Dimensiones y capacidades	Largo X Ancho X Alto (Mm)	6973x2503x3215	Distancia mínima al suelo (Mm) 348	Peso neto vehicular (Kg) 5872
	Capacidad de carga (TONS)	10	Capacidad tanque de combustible (L)	200
Equipamiento exterior e interior	Dimensiones neumáticos	11.00R20	Tipo De Rin	Aluminio
	Ventana manual		Luces de circulación diurna	Barandilla amarilla y negra
	Asiento de tela		Radio	Mp3
	Camión de basura comprimido 5M3		Control manual integrado Q345 espes	
	Relacion de compresion 1:3 presión de sistema hidraulico de 16MPA		Tanque de aguas residuales de acero inoxidable	
	Camión de basura de compresión 10xM3		Material de caja compactadora espesor 3-4mm	
Equipamiento de seguridad	Cinturón de seguridad delantero ajustable		Bolsas de aire	

JAC

6730

AUTOBUS
28+6+1 PUESTOS



COLOR



\$91.580
+IVA+IGTF

CUOTA	VALOR DE LA CUOTA ORDINARIA	VALOR DE LA CUOTA ESPECIAL	TOTAL PAGO	PAGOS ACUMULADOS	% DE PAGOS APLICADOS
PAGO 1	\$5.342		\$5.342	\$5.342	5,8%
PAGO 2	\$5.342		\$5.342	\$10.684	11,7%
PAGO 3	\$5.342		\$5.342	\$16.027	17,5%
PAGO 4	\$5.342		\$5.342	\$21.369	23,3%
PAGO 5	\$5.342		\$5.342	\$26.711	29,2%
PAGO 6	\$5.342		\$5.342	\$32.053	35,0%
A LA ENTREGA ** (PAGO IVA E IGTF)		\$17.381			
CREDITO					
PAGO 7	\$1.642		\$1.642	\$33.695	36,8%
PAGO 8	\$1.642		\$1.642	\$35.337	38,6%
PAGO 9	\$1.642	\$3.968	\$5.611	\$40.948	44,7%
PAGO 10	\$1.642		\$1.642	\$42.590	46,5%
PAGO 11	\$1.642		\$1.642	\$44.232	48,3%
PAGO 12	\$1.642	\$3.968	\$5.611	\$49.843	54,4%
PAGO 13	\$1.642		\$1.642	\$51.485	56,2%
PAGO 14	\$1.642		\$1.642	\$53.127	58,0%
PAGO 15	\$1.642	\$3.968	\$5.611	\$58.738	64,1%
PAGO 16	\$1.642		\$1.642	\$60.380	65,9%
PAGO 17	\$1.642		\$1.642	\$62.022	67,7%
PAGO 18	\$1.642		\$1.642	\$63.664	69,5%
PAGO 19	\$1.642		\$1.642	\$65.306	71,3%
PAGO 20	\$1.642		\$1.642	\$66.948	73,1%
PAGO 21	\$1.642		\$1.642	\$68.590	74,9%
PAGO 22	\$1.642		\$1.642	\$70.232	76,7%
PAGO 23	\$1.642		\$1.642	\$71.875	78,5%
PAGO 24	\$1.642		\$1.642	\$73.517	80,3%
PAGO 25	\$1.642		\$1.642	\$75.159	82,1%
PAGO 26	\$1.642		\$1.642	\$76.801	83,9%
PAGO 27	\$1.642		\$1.642	\$78.443	85,7%
PAGO 28	\$1.642		\$1.642	\$80.085	87,4%
PAGO 29	\$1.642		\$1.642	\$81.727	89,2%
PAGO 30	\$1.642		\$1.642	\$83.369	91,0%
PAGO 31	\$1.642		\$1.642	\$85.012	92,8%
PAGO 32	\$1.642		\$1.642	\$86.654	94,6%
PAGO 33	\$1.642		\$1.642	\$88.296	96,4%
PAGO 34	\$1.642		\$1.642	\$89.938	98,2%
PAGO 35	\$1.642		\$1.642	\$91.580	100,0%

Motor AUTOBUS	Modelo	4.0 L Turbo alimentado Euro II Potencia: 138 Hp Torque nominal: 502 Nm Correa de tiempo		
	Combustible	Diesel	Rendimiento de combustible	
Transmisión	Modelo	MT FAST	Velocidades	
Suspensión y frenos	Delantera independiente MacPherson	Trasera resorte de acero	Sistema de frenos ABS+ABD	Frenos delanteros Disco Traseros Tambor
Dimensiones y capacidades	Largo X Ancho X Alto (Mm)	7280x2250x2995	Distancia mínima al suelo (Mm)	Peso neto vehicular (Kg) 4950
	Nro de pasajeros	28+6+1	Capacidad tanque de combustible (L)	85
Equipamiento exterior	Dimensiones neumáticos 215/75R17.5		Portaequipaje interno unilateral	
	Vidrio Laminado con parasol			
Equipamiento interior	Piso de cuero doméstico		1 Puerta del pasajero central, puerta plegable neumática	
Tecnología	Radio con puerto USB		Instrumento CAN nacional	
Equipamiento de seguridad	Asiento del conductor nacional, cinturón de seguridad de tres puntos		28 asientos altos con respaldo ajustable, cinturón de seguridad de dos puntos, 6 asientos plegables	
	1 techo corredizo		Reloj electrónico, extintores, monitor de reserva	




PIONERO

CUADRILLERO 5 TON



COLOR



CUADRILLERO

\$45.966
+IVA+IGTF

CUOTA	VALOR DE LA CUOTA ORDINARIA	VALOR DE LA CUOTA ESPECIAL	TOTAL PAGO	PAGOS ACUMULADOS	% DE PAGOS APLICADOS
PAGO 1	\$2.681		\$2.681	\$2.681	5,8%
PAGO 2	\$2.681		\$2.681	\$5.363	11,7%
PAGO 3	\$2.681		\$2.681	\$8.044	17,5%
PAGO 4	\$2.681		\$2.681	\$10.725	23,3%
PAGO 5	\$2.681		\$2.681	\$13.407	29,2%
PAGO 6	\$2.681		\$2.681	\$16.088	35,0%
A LA ENTREGA ** (PAGO IVA E IGTF)		\$8.715			
CREDITO					
PAGO 7	\$824		\$824	\$16.912	36,8%
PAGO 8	\$824		\$824	\$17.737	38,6%
PAGO 9	\$824	\$1.992	\$2.816	\$20.553	44,7%
PAGO 10	\$824		\$824	\$21.377	46,5%
PAGO 11	\$824		\$824	\$22.201	48,3%
PAGO 12	\$824	\$1.992	\$2.816	\$25.017	54,4%
PAGO 13	\$824		\$824	\$25.841	56,2%
PAGO 14	\$824		\$824	\$26.666	58,0%
PAGO 15	\$824	\$1.992	\$2.816	\$29.482	64,1%
PAGO 16	\$824		\$824	\$30.306	65,9%
PAGO 17	\$824		\$824	\$31.130	67,7%
PAGO 18	\$824		\$824	\$31.954	69,5%
PAGO 19	\$824		\$824	\$32.779	71,3%
PAGO 20	\$824		\$824	\$33.603	73,1%
PAGO 21	\$824		\$824	\$34.427	74,9%
PAGO 22	\$824		\$824	\$35.251	76,7%
PAGO 23	\$824		\$824	\$36.076	78,5%
PAGO 24	\$824		\$824	\$36.900	80,3%
PAGO 25	\$824		\$824	\$37.724	82,1%
PAGO 26	\$824		\$824	\$38.548	83,9%
PAGO 27	\$824		\$824	\$39.372	85,7%
PAGO 28	\$824		\$824	\$40.197	87,4%
PAGO 29	\$824		\$824	\$41.021	89,2%
PAGO 30	\$824		\$824	\$41.845	91,0%
PAGO 31	\$824		\$824	\$42.669	92,8%
PAGO 32	\$824		\$824	\$43.493	94,6%
PAGO 33	\$824		\$824	\$44.318	96,4%
PAGO 34	\$824		\$824	\$45.142	98,2%
PAGO 35	\$824		\$824	\$45.966	100,0%

Motor PIONERO CHASIS- FERRETERO- PIONERO	Modelo	CUMMINS B12533 4.0 L Diesel Euro II Potencia: 125 Hp Torque nominal: 410 Nm Sistema De Engranaje		
	Combustible	Diesel	Rendimiento de combustible	7.4 Km/L
Transmisión	Modelo	LC6T450M1 MT	Velocidades	6V+1R
Suspensión y frenos	Delantera Ballesta sobre eje rígido	Trasera Amortiguadores telescópicos y barra estabilizadora	Frenos delanteros Discos	Frenos traseros Tambor
Dimensiones y capacidades	Largo X Ancho X Alto (Mm)	6047x2170x2278	Distancia mínima al suelo (Mm) 180	Peso neto vehicular (Kg) 3300
	Largo X Ancho X Alto Del Cajón (Mm)	4180x2060x400		
	Capacidad de carga (TONS)	5	Capacidad tanque de combustible (L)	110
Equipamiento exterior e interior	Dimensiones neumáticos	215/75/R17.5	Tipo De Rin	Aluminio
	Ventana manual		Luces de circulación diurna	Barandilla amarilla y negra
	Asiento de tela		Radio	Mp3
Equipamiento de seguridad	Protección del radiador		Alarma de marcha atrás	
	Advertencia de cinturón de seguridad		Cinturones de seguridad comunes	

JAC

X100

CAVA DE CONSERVACIÓN



COLOR



\$28.458
+IVA+IGTF

CUOTA	VALOR DE LA CUOTA ORDINARIA	VALOR DE LA CUOTA ESPECIAL	TOTAL PAGO	PAGOS ACUMULADOS	% DE PAGOS APLICADOS
PAGO 1	\$1.660		\$1.660	\$1.660	5,8%
PAGO 2	\$1.660		\$1.660	\$3.320	11,7%
PAGO 3	\$1.660		\$1.660	\$4.980	17,5%
PAGO 4	\$1.660		\$1.660	\$6.640	23,3%
PAGO 5	\$1.660		\$1.660	\$8.300	29,2%
PAGO 6	\$1.660		\$1.660	\$9.960	35,0%
A LA ENTREGA ** (PAGO IVA E IGTF)		\$5.388			
CREDITO					
PAGO 7	\$510		\$510	\$10.470	36,8%
PAGO 8	\$510		\$510	\$10.981	38,6%
PAGO 9	\$510	\$1.233	\$1.743	\$12.724	44,7%
PAGO 10	\$510		\$510	\$13.234	46,5%
PAGO 11	\$510		\$510	\$13.745	48,3%
PAGO 12	\$510	\$1.233	\$1.743	\$15.488	54,4%
PAGO 13	\$510		\$510	\$15.998	56,2%
PAGO 14	\$510		\$510	\$16.509	58,0%
PAGO 15	\$510	\$1.233	\$1.743	\$18.252	64,1%
PAGO 16	\$510		\$510	\$18.762	65,9%
PAGO 17	\$510		\$510	\$19.273	67,7%
PAGO 18	\$510		\$510	\$19.783	69,5%
PAGO 19	\$510		\$510	\$20.293	71,3%
PAGO 20	\$510		\$510	\$20.804	73,1%
PAGO 21	\$510		\$510	\$21.314	74,9%
PAGO 22	\$510		\$510	\$21.824	76,7%
PAGO 23	\$510		\$510	\$22.334	78,5%
PAGO 24	\$510		\$510	\$22.845	80,3%
PAGO 25	\$510		\$510	\$23.355	82,1%
PAGO 26	\$510		\$510	\$23.865	83,9%
PAGO 27	\$510		\$510	\$24.376	85,7%
PAGO 28	\$510		\$510	\$24.886	87,4%
PAGO 29	\$510		\$510	\$25.396	89,2%
PAGO 30	\$510		\$510	\$25.906	91,0%
PAGO 31	\$510		\$510	\$26.417	92,8%
PAGO 32	\$510		\$510	\$26.927	94,6%
PAGO 33	\$510		\$510	\$27.437	96,4%
PAGO 34	\$510		\$510	\$27.947	98,2%
PAGO 35	\$510		\$510	\$28.458	100,0%

Motor X100 CAVA DE CONSERVACIÓN 1.6 TON GASOLINA	Modelo	JAC HFC4GB3-3A 1.6 L Gasolina Euro II VVT Potencia: 118 Hp Torque nominal: 155 Nm Cadena de tiempo		
	Combustible	Gasolina	Rendimiento de combustible	11.9 Km/L
Transmisión	Modelo	LC5T18	Velocidades	5V+1R
Suspensión Y Frenos	Delantera Ballesta 3	Trasera Ballesta 3+2	Sistema de frenos ABS+EBD	Frenos delanteros Discos Frenos Traseros Tambor
Dimensiones y capacidades	Largo x Ancho x Alto (Mm)	5182x1700x2070	Capacidad tanque de combustible (L)	60
	Distancia mínima al suelo (Mm)	162	Peso neto vehicular (Kg)	1570
	Capacidad de carga (TONS)		1.6	
Dimensiones y características de la cava	Interior y exterior de la caja 2.0MM		Material de la cerradura del marco ACERO INOX R304	
	Espesor de la pared 80MM		XPS material de aislamiento	
Equipamiento exterior e interior	Dimensiones neumáticos	175/75R16 8PR	Tipo De Rin	Aluminio
	Lámpara eléctrica		Asiento de tela	
	Asiento multifuncional central		Reposapiés del conductor	
Tecnología	MP3		Radio	
Equipamiento de seguridad	Cinturón de seguridad de tres puntos izquierdo - derecho		Dirección asistida	
	Llave de encendido de maquinaria		Llave de encendido plegable	
	Bloqueo de control central			

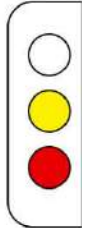


URBAN

CAVA SECA - 3 TON



COLOR



\$27.742
+IVA+IGTF

CUOTA	VALOR DE LA CUOTA ORDINARIA	VALOR DE LA CUOTA ESPECIAL	TOTAL PAGO	PAGOS ACUMULADOS	% DE PAGOS APLICADOS
PAGO 1	\$1.618		\$1.618	\$1.618	5,8%
PAGO 2	\$1.618		\$1.618	\$3.237	11,7%
PAGO 3	\$1.618		\$1.618	\$4.855	17,5%
PAGO 4	\$1.618		\$1.618	\$6.473	23,3%
PAGO 5	\$1.618		\$1.618	\$8.091	29,2%
PAGO 6	\$1.618		\$1.618	\$9.710	35,0%
A LA ENTREGA ** (PAGO IVA E IGTF)		\$5.252			
CREDITO					
PAGO 7	\$497		\$497	\$10.207	36,8%
PAGO 8	\$497		\$497	\$10.705	38,6%
PAGO 9	\$497	\$1.202	\$1.700	\$12.404	44,7%
PAGO 10	\$497		\$497	\$12.902	46,5%
PAGO 11	\$497		\$497	\$13.399	48,3%
PAGO 12	\$497	\$1.202	\$1.700	\$15.099	54,4%
PAGO 13	\$497		\$497	\$15.596	56,2%
PAGO 14	\$497		\$497	\$16.094	58,0%
PAGO 15	\$497	\$1.202	\$1.700	\$17.793	64,1%
PAGO 16	\$497		\$497	\$18.291	65,9%
PAGO 17	\$497		\$497	\$18.788	67,7%
PAGO 18	\$497		\$497	\$19.285	69,5%
PAGO 19	\$497		\$497	\$19.783	71,3%
PAGO 20	\$497		\$497	\$20.280	73,1%
PAGO 21	\$497		\$497	\$20.778	74,9%
PAGO 22	\$497		\$497	\$21.275	76,7%
PAGO 23	\$497		\$497	\$21.773	78,5%
PAGO 24	\$497		\$497	\$22.270	80,3%
PAGO 25	\$497		\$497	\$22.768	82,1%
PAGO 26	\$497		\$497	\$23.265	83,9%
PAGO 27	\$497		\$497	\$23.762	85,7%
PAGO 28	\$497		\$497	\$24.260	87,4%
PAGO 29	\$497		\$497	\$24.757	89,2%
PAGO 30	\$497		\$497	\$25.255	91,0%
PAGO 31	\$497		\$497	\$25.752	92,8%
PAGO 32	\$497		\$497	\$26.250	94,6%
PAGO 33	\$497		\$497	\$26.747	96,4%
PAGO 34	\$497		\$497	\$27.245	98,2%
PAGO 35	\$497		\$497	\$27.742	100,0%

Motor URBAN CAVA SECA 3 TON	Modelo	JAC-HFC4DA1-1 2.8 L Diesel Euro II Potencia: 91 Hp Torque nominal: 216 Nm Sistema de engranaje		
	Combustible	Diesel	Rendimiento de combustible	11.63 Km/L
Transmisión	Modelo	LC5T255M3 MT	Velocidades	5V+1R
Suspensión y frenos	Delantera Ballesta Con Amortiguador Telescópico 3	Trasera Ballesta Con Amortiguador Telescópico Y Auxiliar 5+3	Frenos delanteros Discos	Frenos traseros Tambor hidráulico
Dimensiones y capacidades	Largo X Ancho X Alto (Mm)	5445x1952x2300		Capacidad tanque de combustible (L) 85
	Largo X Ancho X Alto Del Cajón (Mm)	3630x1810x370		
	Capacidad de carga (Tons)	3	Distancia mínima al suelo (Mm) 193	Peso neto vehicular (Kg) 1950
Dimensiones y características de la cava	Largo X Ancho X Alto de la cava (Mm)		3600x1810x1850	
	Piso de acero		Puerta única a la derecha	
	Cerradura galvanizada			
Equipamiento exterior e interior	Dimensiones neumáticos	7.00R16 12PR	Tipo De Rin	Aluminio
	Ventana manual		Aire acondicionado	
	Asientos de tela		Espejo retrovisor con marco	
Equipamiento de seguridad	Dirección asistida		Freno de escape opcional	
	Advertencia de cinturón de seguridad		Cinturón de seguridad ajustable	
	Alarma de marcha atrás			

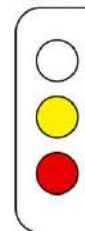


URBAN

CAVA DE CONSERVACIÓN - 3 TON



COLOR



\$30.957
+IVA+IGTF

CUOTA	VALOR DE LA CUOTA ORDINARIA	VALOR DE LA CUOTA ESPECIAL	TOTAL PAGO	PAGOS ACUMULADOS	% DE PAGOS APLICADOS
PAGO 1	\$1.806		\$1.806	\$1.806	5,8%
PAGO 2	\$1.806		\$1.806	\$3.612	11,7%
PAGO 3	\$1.806		\$1.806	\$5.417	17,5%
PAGO 4	\$1.806		\$1.806	\$7.223	23,3%
PAGO 5	\$1.806		\$1.806	\$9.029	29,2%
PAGO 6	\$1.806		\$1.806	\$10.835	35,0%
A LA ENTREGA ** (PAGO IVA E IGTF)		\$5.863			
CREDITO					
PAGO 7	\$555		\$555	\$11.390	36,8%
PAGO 8	\$555		\$555	\$11.945	38,6%
PAGO 9	\$555	\$1.341	\$1.897	\$13.842	44,7%
PAGO 10	\$555		\$555	\$14.397	46,5%
PAGO 11	\$555		\$555	\$14.952	48,3%
PAGO 12	\$555	\$1.341	\$1.897	\$16.848	54,4%
PAGO 13	\$555		\$555	\$17.404	56,2%
PAGO 14	\$555		\$555	\$17.959	58,0%
PAGO 15	\$555	\$1.341	\$1.897	\$19.855	64,1%
PAGO 16	\$555		\$555	\$20.410	65,9%
PAGO 17	\$555		\$555	\$20.965	67,7%
PAGO 18	\$555		\$555	\$21.520	69,5%
PAGO 19	\$555		\$555	\$22.076	71,3%
PAGO 20	\$555		\$555	\$22.631	73,1%
PAGO 21	\$555		\$555	\$23.186	74,9%
PAGO 22	\$555		\$555	\$23.741	76,7%
PAGO 23	\$555		\$555	\$24.296	78,5%
PAGO 24	\$555		\$555	\$24.851	80,3%
PAGO 25	\$555		\$555	\$25.406	82,1%
PAGO 26	\$555		\$555	\$25.961	83,9%
PAGO 27	\$555		\$555	\$26.516	85,7%
PAGO 28	\$555		\$555	\$27.071	87,4%
PAGO 29	\$555		\$555	\$27.626	89,2%
PAGO 30	\$555		\$555	\$28.182	91,0%
PAGO 31	\$555		\$555	\$28.737	92,8%
PAGO 32	\$555		\$555	\$29.292	94,6%
PAGO 33	\$555		\$555	\$29.847	96,4%
PAGO 34	\$555		\$555	\$30.402	98,2%
PAGO 35	\$555		\$555	\$30.957	100,0%

Motor URBAN CAVA DE CONSERVACIÓN 3 TON	Modelo	JAC-HFC4DA1-1 2.8 L Diesel Euro II Potencia: 91 Hp Torque nominal: 216 Nm Sistema de engranaje		
	Combustible	Diesel	Rendimiento de combustible	11.63 Km/L
Transmisión	Modelo	LC5T255M3 MT	Velocidades	5V+1R
Suspensión y frenos	Delantera Ballesta Con Amortiguador Telescópico 3	Trasera Ballesta Con Amortiguador Telescópico Y Auxiliar 5+3	Frenos delanteros Discos	Frenos traseros Tambor Hidráulico
Dimensiones y capacidades	Largo X Ancho X Alto (Mm)	5445x1952x2300		Capacidad tanque de combustible (L) 85
	Largo X Ancho X Alto Del Cajón (Mm)		3630x1810x370	
	Capacidad de carga (Tons)	3	Distancia mínima al suelo (Mm) 193	Peso neto vehicular (Kg) 1950
Dimensiones y características de la cava	Largo X Ancho X Alto de la cava (Mm)		3500x1700x1850	
	Material de aislamiento XPS		Cerradura de acero inoxidable R304,	
	Interior y exterior de la caja 2.0mm FRP (con malla)			
Equipamiento exterior e interior	Dimensiones neumáticos	7.00R16 12PR	Tipo de rin	Aluminio
	Ventana manual		Aire acondicionado	
	Asientos de tela		Espejo retrovisor con marco	
Equipamiento de seguridad	Dirección asistida		Freno de escape opcional	
	Advertencia de cinturón de seguridad		Cinturón de seguridad ajustable	
	Alarma de marcha atrás			

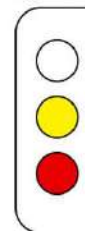


URBAN

CAVA REFRIGERADA - 3 TON



COLOR



\$39.212
+IVA+IGTF

CUOTA	VALOR DE LA CUOTA ORDINARIA	VALOR DE LA CUOTA ESPECIAL	TOTAL PAGO	PAGOS ACUMULADOS	% DE PAGOS APLICADOS
PAGO 1	\$2.287		\$2.287	\$2.287	5,8%
PAGO 2	\$2.287		\$2.287	\$4.575	11,7%
PAGO 3	\$2.287		\$2.287	\$6.862	17,5%
PAGO 4	\$2.287		\$2.287	\$9.149	23,3%
PAGO 5	\$2.287		\$2.287	\$11.437	29,2%
PAGO 6	\$2.287		\$2.287	\$13.724	35,0%
A LA ENTREGA ** (PAGO IVA E IGTF)		\$7.431			
CREDITO					
PAGO 7	\$703		\$703	\$14.427	36,8%
PAGO 8	\$703		\$703	\$15.130	38,6%
PAGO 9	\$703	\$1.699	\$2.402	\$17.533	44,7%
PAGO 10	\$703		\$703	\$18.236	46,5%
PAGO 11	\$703		\$703	\$18.939	48,3%
PAGO 12	\$703	\$1.699	\$2.402	\$21.341	54,4%
PAGO 13	\$703		\$703	\$22.044	56,2%
PAGO 14	\$703		\$703	\$22.747	58,0%
PAGO 15	\$703	\$1.699	\$2.402	\$25.150	64,1%
PAGO 16	\$703		\$703	\$25.853	65,9%
PAGO 17	\$703		\$703	\$26.556	67,7%
PAGO 18	\$703		\$703	\$27.259	69,5%
PAGO 19	\$703		\$703	\$27.962	71,3%
PAGO 20	\$703		\$703	\$28.665	73,1%
PAGO 21	\$703		\$703	\$29.368	74,9%
PAGO 22	\$703		\$703	\$30.071	76,7%
PAGO 23	\$703		\$703	\$30.774	78,5%
PAGO 24	\$703		\$703	\$31.478	80,3%
PAGO 25	\$703		\$703	\$32.181	82,1%
PAGO 26	\$703		\$703	\$32.884	83,9%
PAGO 27	\$703		\$703	\$33.587	85,7%
PAGO 28	\$703		\$703	\$34.290	87,4%
PAGO 29	\$703		\$703	\$34.993	89,2%
PAGO 30	\$703		\$703	\$35.696	91,0%
PAGO 31	\$703		\$703	\$36.399	92,8%
PAGO 32	\$703		\$703	\$37.102	94,6%
PAGO 33	\$703		\$703	\$37.806	96,4%
PAGO 34	\$703		\$703	\$38.509	98,2%
PAGO 35	\$703		\$703	\$39.212	100,0%

Motor URBAN CAVA REFRIGERADA 3 TON	Modelo	JAC-HFC4DA1-1 2.8 L Diesel Euro II Potencia: 91 Hp Torque nominal: 216 Nm Sistema de engranaje		
	Combustible	Diesel	Rendimiento de combustible	11.63 Km/L
Transmisión	Modelo	LC5T255M3 MT	Velocidades	5V+1R
Suspensión y frenos	Delantera Ballesta con amortiguador telescópico 3	Trasera Ballesta con amortiguador telescópico y auxiliar 5+3	Frenos delanteros Discos	Frenos traseros Tambor hidráulico
Dimensiones y capacidades	Largo X Ancho X Alto (Mm)	5445x1952x2300	Capacidad tanque de combustible (L)	85
	Largo X Ancho X Alto del Cajón (Mm)		3630x1810x370	
	Capacidad de carga (Tons)	3	Distancia mínima al suelo (Mm) 193	Peso neto vehicular (Kg) 1950
Dimensiones y características de la cava	Largo X Ancho X Alto de la cava (Mm)		3500x1700x1850	
	Material de aislamiento XPS		Cerradura de acero inoxidable R304,	
	Interior y exterior de la caja 2.0mm FRP (con rejilla)		Unidad cooling rv580-10, temperatura de refrigeración - 18°	
Equipamiento exterior e interior	Dimensiones neumáticos	7.00R16 12PR	Tipo de rin	Aluminio
	Ventana manual		Aire acondicionado	
	Asientos de tela		Espejo retrovisor con marco	
Equipamiento de seguridad	Dirección asistida		Freno de escape opcional	
	Advertencia de cinturón de seguridad		Cinturón de seguridad ajustable	
	Alarma de marcha atrás			

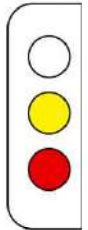
JAC

6T

CAVA SECA - 6 TON



COLOR



\$42.825
+IVA+IGTF

CUOTA	VALOR DE LA CUOTA ORDINARIA	VALOR DE LA CUOTA ESPECIAL	TOTAL PAGO	PAGOS ACUMULADOS	% DE PAGOS APLICADOS
PAGO 1	\$2.498		\$2.498	\$2.498	5,8%
PAGO 2	\$2.498		\$2.498	\$4.996	11,7%
PAGO 3	\$2.498		\$2.498	\$7.494	17,5%
PAGO 4	\$2.498		\$2.498	\$9.993	23,3%
PAGO 5	\$2.498		\$2.498	\$12.491	29,2%
PAGO 6	\$2.498		\$2.498	\$14.989	35,0%
A LA ENTREGA ** (PAGO IVA E IGTF)		\$8.118			
CREDITO					
PAGO 7	\$768		\$768	\$15.757	36,8%
PAGO 8	\$768		\$768	\$16.525	38,6%
PAGO 9	\$768	\$1.856	\$2.624	\$19.148	44,7%
PAGO 10	\$768		\$768	\$19.916	46,5%
PAGO 11	\$768		\$768	\$20.684	48,3%
PAGO 12	\$768	\$1.856	\$2.624	\$23.308	54,4%
PAGO 13	\$768		\$768	\$24.076	56,2%
PAGO 14	\$768		\$768	\$24.844	58,0%
PAGO 15	\$768	\$1.856	\$2.624	\$27.467	64,1%
PAGO 16	\$768		\$768	\$28.235	65,9%
PAGO 17	\$768		\$768	\$29.003	67,7%
PAGO 18	\$768		\$768	\$29.771	69,5%
PAGO 19	\$768		\$768	\$30.539	71,3%
PAGO 20	\$768		\$768	\$31.307	73,1%
PAGO 21	\$768		\$768	\$32.075	74,9%
PAGO 22	\$768		\$768	\$32.843	76,7%
PAGO 23	\$768		\$768	\$33.611	78,5%
PAGO 24	\$768		\$768	\$34.378	80,3%
PAGO 25	\$768		\$768	\$35.146	82,1%
PAGO 26	\$768		\$768	\$35.914	83,9%
PAGO 27	\$768		\$768	\$36.682	85,7%
PAGO 28	\$768		\$768	\$37.450	87,4%
PAGO 29	\$768		\$768	\$38.218	89,2%
PAGO 30	\$768		\$768	\$38.986	91,0%
PAGO 31	\$768		\$768	\$39.754	92,8%
PAGO 32	\$768		\$768	\$40.522	94,6%
PAGO 33	\$768		\$768	\$41.290	96,4%
PAGO 34	\$768		\$768	\$42.057	98,2%
PAGO 35	\$768		\$768	\$42.825	100,0%

Motor 6T CAVA SECA	Modelo	CUMMINS B140-33 4.0 L Diesel Euro II Potencia: 138 Hp Torque nominal: 502 Nm Sistema de engranaje		
	Combustible	Diesel	Rendimiento de combustible	7.4 Km/L
Transmisión	Modelo	LC6T540B MT	Velocidades	6V+1R TRACCIÓN 4X4
Suspensión y Frenos	Delantera Ballesta sobre eje rígido / Amortiguador telescópico / Barra estabilizadora	Trasera Ballesta sobre eje rígido / Amortiguador telescópico / Barra estabilizadora	Frenos delanteros Tambor	Frenos traseros Tambor
Dimensiones y capacidades	Largo X Ancho X Alto (Mm)	7411x2186x2354	Distancia mínima al suelo (Mm) 256	Peso neto vehicular (Kg) 3660
	Largo X Ancho X Alto Del Cajón (Mm)		5505x2006x550	
	Capacidad de carga (Tons)	6	Capacidad tanque de combustible (L)	200
Dimensiones y características de la cava	Largo X Ancho X Alto de la cava (Mm)		5500x2100x2000	
	Piso de la caja de acero		Cerradura galvanizada	
Equipamiento exterior e interior	Dimensiones neumáticos	215/75/R17.5	Tipo de rin	Aluminio
	Luces de circulación diurna		Asientos de tela	Ventana manual
	Radio		Mp3	Caja de carga (litera)
Equipamiento de seguridad	Alarma de marcha atrás		Advertencia de cinturón de seguridad	
	Cinturones de seguridad comunes		Protección del radiador	

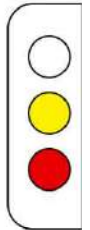
JAC

6T

CAVA DE CONSERVACIÓN - 6 TON



COLOR



\$46.452
+IVA+IGTF

CUOTA	VALOR DE LA CUOTA ORDINARIA	VALOR DE LA CUOTA ESPECIAL	TOTAL PAGO	PAGOS ACUMULADOS	% DE PAGOS APLICADOS
PAGO 1	\$2.710		\$2.710	\$2.710	5,8%
PAGO 2	\$2.710		\$2.710	\$5.419	11,7%
PAGO 3	\$2.710		\$2.710	\$8.129	17,5%
PAGO 4	\$2.710		\$2.710	\$10.839	23,3%
PAGO 5	\$2.710		\$2.710	\$13.548	29,2%
PAGO 6	\$2.710		\$2.710	\$16.258	35,0%
A LA ENTREGA ** (PAGO IVA E IGTF)		\$8.807			
CREDITO					
PAGO 7	\$833		\$833	\$17.091	36,8%
PAGO 8	\$833		\$833	\$17.924	38,6%
PAGO 9	\$833	\$2.013	\$2.846	\$20.770	44,7%
PAGO 10	\$833		\$833	\$21.603	46,5%
PAGO 11	\$833		\$833	\$22.436	48,3%
PAGO 12	\$833	\$2.013	\$2.846	\$25.282	54,4%
PAGO 13	\$833		\$833	\$26.114	56,2%
PAGO 14	\$833		\$833	\$26.947	58,0%
PAGO 15	\$833	\$2.013	\$2.846	\$29.793	64,1%
PAGO 16	\$833		\$833	\$30.626	65,9%
PAGO 17	\$833		\$833	\$31.459	67,7%
PAGO 18	\$833		\$833	\$32.292	69,5%
PAGO 19	\$833		\$833	\$33.125	71,3%
PAGO 20	\$833		\$833	\$33.958	73,1%
PAGO 21	\$833		\$833	\$34.791	74,9%
PAGO 22	\$833		\$833	\$35.624	76,7%
PAGO 23	\$833		\$833	\$36.457	78,5%
PAGO 24	\$833		\$833	\$37.290	80,3%
PAGO 25	\$833		\$833	\$38.123	82,1%
PAGO 26	\$833		\$833	\$38.955	83,9%
PAGO 27	\$833		\$833	\$39.788	85,7%
PAGO 28	\$833		\$833	\$40.621	87,4%
PAGO 29	\$833		\$833	\$41.454	89,2%
PAGO 30	\$833		\$833	\$42.287	91,0%
PAGO 31	\$833		\$833	\$43.120	92,8%
PAGO 32	\$833		\$833	\$43.953	94,6%
PAGO 33	\$833		\$833	\$44.786	96,4%
PAGO 34	\$833		\$833	\$45.619	98,2%
PAGO 35	\$833		\$833	\$46.452	100,0%

Motor 6T CAVA DE CONSERVACIÓ N	Modelo	CUMMINS B140-33 4.0 L Diesel Euro II Potencia: 138 Hp Torque nominal: 502 Nm Sistema de engranaje		
	Combustible	Diesel	Rendimiento de combustible	7.4 Km/L
Transmisión	Modelo	LC6T540B MT	Velocidades	6V+1R TRACCIÓN 4X4
Suspensión y frenos	Delantera	Trasera	Frenos delanteros	Frenos traseros
	Ballesta sobre eje rígido / Amortiguador telescópico / Barra estabilizadora	Ballesta sobre eje rígido / Amortiguador telescópico / Barra estabilizadora	Tambor	Tambor
Dimensiones y capacidades	Largo X Ancho X Alto (Mm)	7411x2186x2354		Distancia mínima al suelo (Mm) 256
	Largo X Ancho X Alto Del Cajón (Mm)	5505x2006x550		
	Capacidad de carga (Tons)	6	Capacidad tanque de combustible (L)	200
Dimensiones y características de la cava	Largo X Ancho X Alto de la cava (Mm)		5500x2100x2000	
	Caja y exterior 2.0mm FRP (con rejilla)		material de aislamiento XPS	
	Cerradura de acero inoxidable		Puerta única a la derecha	
Equipamiento exterior e interior	Dimensiones neumáticos	215/75/R17.5	Tipo de rin	Aluminio
	Luces de circulación diurna		Asientos de tela	Ventana manual
	Radio		Mp3	Caja de carga (litera)
Equipamiento de seguridad	Alarma de marcha atrás		Advertencia de cinturón de seguridad	
	Cinturones de seguridad comunes		Protección del radiador	

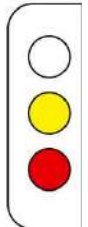
JAC

6T

CAVA REFRIGERADA - 6 TON



COLOR



\$62.434
+IVA+IGTF

CUOTA	VALOR DE LA CUOTA ORDINARIA	VALOR DE LA CUOTA ESPECIAL	TOTAL PAGO	PAGOS ACUMULADOS	% DE PAGOS APLICADOS
PAGO 1	\$3.642		\$3.642	\$3.642	5,8%
PAGO 2	\$3.642		\$3.642	\$7.284	11,7%
PAGO 3	\$3.642		\$3.642	\$10.926	17,5%
PAGO 4	\$3.642		\$3.642	\$14.568	23,3%
PAGO 5	\$3.642		\$3.642	\$18.210	29,2%
PAGO 6	\$3.642		\$3.642	\$21.852	35,0%
A LA ENTREGA ** (PAGO IVA E IGTF)		\$11.844			
CREDITO					
PAGO 7	\$1.120		\$1.120	\$22.972	36,8%
PAGO 8	\$1.120		\$1.120	\$24.091	38,6%
PAGO 9	\$1.120	\$2.705	\$3.825	\$27.916	44,7%
PAGO 10	\$1.120		\$1.120	\$29.036	46,5%
PAGO 11	\$1.120		\$1.120	\$30.155	48,3%
PAGO 12	\$1.120	\$2.705	\$3.825	\$33.980	54,4%
PAGO 13	\$1.120		\$1.120	\$35.100	56,2%
PAGO 14	\$1.120		\$1.120	\$36.219	58,0%
PAGO 15	\$1.120	\$2.705	\$3.825	\$40.044	64,1%
PAGO 16	\$1.120		\$1.120	\$41.164	65,9%
PAGO 17	\$1.120		\$1.120	\$42.283	67,7%
PAGO 18	\$1.120		\$1.120	\$43.403	69,5%
PAGO 19	\$1.120		\$1.120	\$44.522	71,3%
PAGO 20	\$1.120		\$1.120	\$45.642	73,1%
PAGO 21	\$1.120		\$1.120	\$46.761	74,9%
PAGO 22	\$1.120		\$1.120	\$47.881	76,7%
PAGO 23	\$1.120		\$1.120	\$49.000	78,5%
PAGO 24	\$1.120		\$1.120	\$50.120	80,3%
PAGO 25	\$1.120		\$1.120	\$51.239	82,1%
PAGO 26	\$1.120		\$1.120	\$52.359	83,9%
PAGO 27	\$1.120		\$1.120	\$53.478	85,7%
PAGO 28	\$1.120		\$1.120	\$54.598	87,4%
PAGO 29	\$1.120		\$1.120	\$55.717	89,2%
PAGO 30	\$1.120		\$1.120	\$56.837	91,0%
PAGO 31	\$1.120		\$1.120	\$57.956	92,8%
PAGO 32	\$1.120		\$1.120	\$59.076	94,6%
PAGO 33	\$1.120		\$1.120	\$60.195	96,4%
PAGO 34	\$1.120		\$1.120	\$61.315	98,2%
PAGO 35	\$1.120		\$1.120	\$62.434	100,0%

Motor 6T CAVA REFRIGERADA	Modelo	CUMMINS B140-33 4.0 L Diesel Euro II Potencia: 138 Hp Torque nominal: 502 Nm Sistema de engranaje		
	Combustible	Diesel	Rendimiento de combustible	7.4 Km/L
Transmisión	Modelo	LC6T540B MT	Velocidades	6V+1R TRACCIÓN 4X4
Suspensión y frenos	Delantera Ballesta sobre eje rígido / Amortiguador telescópico / Barra estabilizadora	Trasera Ballesta sobre eje rígido / Amortiguador telescópico / Barra estabilizadora	Frenos delanteros Tambor	Frenos traseros Tambor
Dimensiones y capacidades	Largo X Ancho X Alto (Mm)	7411x2186x2354	Distancia mínima al suelo (Mm) 256	Peso neto vehicular (Kg) 3660
	Largo X Ancho X Alto Del Cajón (Mm)	5505x2006x550		
	Capacidad de carga (Tons)	6	Capacidad tanque de combustible (L)	200
Dimensiones y características de la cava	Largo X Ancho X Alto de la cava (Mm)	5350x1900x2000		
	Caja y exterior 2.0mm FRP (con malla)	XPS material de aislamiento		
	Unidad reng wang sv600-10), temperatura de refrigeración - 18°	Ranura de bloqueo de carga y tensor de cuerda en ambos lados de la caja (2 piezas a la izquierda y derecha)		
Equipamiento exterior e interior	Dimensiones neumáticos	215/75/R17.5	Tipo de rin	Aluminio
	Luces de circulación diurna		Asientos de tela	Ventana manual
	Radio		Mp3	Caja de carga (litera)
Equipamiento de seguridad	Alarma de marcha atrás	Advertencia de cinturón de seguridad		
	Cinturones de seguridad comunes	Protección del radiador		


JAC

BÚFALO

CAVA SECA 12 TON



COLOR



\$70.153
+IVA+IGTF

CUOTA	VALOR DE LA CUOTA ORDINARIA	VALOR DE LA CUOTA ESPECIAL	TOTAL PAGO	PAGOS ACUMULADOS	% DE PAGOS APLICADOS
PAGO 1	\$4.092		\$4.092	\$4.092	5,8%
PAGO 2	\$4.092		\$4.092	\$8.185	11,7%
PAGO 3	\$4.092		\$4.092	\$12.277	17,5%
PAGO 4	\$4.092		\$4.092	\$16.369	23,3%
PAGO 5	\$4.092		\$4.092	\$20.461	29,2%
PAGO 6	\$4.092		\$4.092	\$24.554	35,0%
A LA ENTREGA ** (PAGO IVA E IGTF)		\$13.310			
CREDITO					
PAGO 7	\$1.258		\$1.258	\$25.812	36,8%
PAGO 8	\$1.258		\$1.258	\$27.070	38,6%
PAGO 9	\$1.258	\$3.040	\$4.298	\$31.367	44,7%
PAGO 10	\$1.258		\$1.258	\$32.625	46,5%
PAGO 11	\$1.258		\$1.258	\$33.883	48,3%
PAGO 12	\$1.258	\$3.040	\$4.298	\$38.181	54,4%
PAGO 13	\$1.258		\$1.258	\$39.439	56,2%
PAGO 14	\$1.258		\$1.258	\$40.697	58,0%
PAGO 15	\$1.258	\$3.040	\$4.298	\$44.995	64,1%
PAGO 16	\$1.258		\$1.258	\$46.253	65,9%
PAGO 17	\$1.258		\$1.258	\$47.511	67,7%
PAGO 18	\$1.258		\$1.258	\$48.769	69,5%
PAGO 19	\$1.258		\$1.258	\$50.027	71,3%
PAGO 20	\$1.258		\$1.258	\$51.285	73,1%
PAGO 21	\$1.258		\$1.258	\$52.543	74,9%
PAGO 22	\$1.258		\$1.258	\$53.800	76,7%
PAGO 23	\$1.258		\$1.258	\$55.058	78,5%
PAGO 24	\$1.258		\$1.258	\$56.316	80,3%
PAGO 25	\$1.258		\$1.258	\$57.574	82,1%
PAGO 26	\$1.258		\$1.258	\$58.832	83,9%
PAGO 27	\$1.258		\$1.258	\$60.090	85,7%
PAGO 28	\$1.258		\$1.258	\$61.348	87,4%
PAGO 29	\$1.258		\$1.258	\$62.606	89,2%
PAGO 30	\$1.258		\$1.258	\$63.864	91,0%
PAGO 31	\$1.258		\$1.258	\$65.122	92,8%
PAGO 32	\$1.258		\$1.258	\$66.380	94,6%
PAGO 33	\$1.258		\$1.258	\$67.638	96,4%
PAGO 34	\$1.258		\$1.258	\$68.896	98,2%
PAGO 35	\$1.258		\$1.258	\$70.153	100,0%

Motor BÚFALO CAVA SECA	Modelo	CUMMINS C230-20 8.3 L Diesel Euro II Potencia: 230 Hp Torque nominal: 861 Nm Sistema de engranaje		
	Combustible	Diesel	Rendimiento de combustible	3.58 Km/L
Transmisión	Modelo	LC6T540B MT	Velocidades	6V+1R TRACCIÓN 4X2
Suspensión y frenos	Delantera Ballesta sobre eje rígido/ Amortiguador telescópico	Trasera Ballesta sobre eje rígido	Frenos delanteros Tambor	Frenos traseros Tambor
Dimensiones y capacidades	Largo X Ancho X Alto (Mm)	8710x2350x3019	Distancia mínima al suelo (Mm) 265	Peso neto vehicular (Kg) 5780
	Capacidad de carga (Tons)	12	Capacidad tanque de combustible (L)	600
Dimensiones y características de la cava	Largo X Ancho X Alto de la cava (Mm)	6500x2300x2260	Apertura de contraparte trasera	
	Cerradura galvanizada		Apertura de la cola	
Equipamiento exterior e interior	Dimensiones neumáticos	11R22.5	Tipo de rin	Aluminio
	Visera solar		Cerradura de puerta ordinaria	Volteo eléctrico
	Elevación manual estándar		Asientos ordinarios estándar	Aire acondicionado
Equipamiento de seguridad	Parachoques delantero inferior y trasero		Luces de circulación diurna	
	Cubierta protectora del faro trasero		Alarma de marcha atrás	
	Freno auxiliar de escape			




BÚFALO

CAVA CONSERVACIÓN 12 TON



COLOR



\$72.787
+IVA+IGTF

CUOTA	VALOR DE LA CUOTA ORDINARIA	VALOR DE LA CUOTA ESPECIAL	TOTAL PAGO	PAGOS ACUMULADOS	% DE PAGOS APLICADOS
PAGO 1	\$4.246		\$4.246	\$4.246	5,8%
PAGO 2	\$4.246		\$4.246	\$8.492	11,7%
PAGO 3	\$4.246		\$4.246	\$12.738	17,5%
PAGO 4	\$4.246		\$4.246	\$16.984	23,3%
PAGO 5	\$4.246		\$4.246	\$21.230	29,2%
PAGO 6	\$4.246		\$4.246	\$25.475	35,0%
A LA ENTREGA ** (PAGO IVA E IGTF) \$13.811					
CREDITO					
PAGO 7	\$1.305		\$1.305	\$26.781	36,8%
PAGO 8	\$1.305		\$1.305	\$28.086	38,6%
PAGO 9	\$1.305	\$3.154	\$4.459	\$32.545	44,7%
PAGO 10	\$1.305		\$1.305	\$33.850	46,5%
PAGO 11	\$1.305		\$1.305	\$35.155	48,3%
PAGO 12	\$1.305	\$3.154	\$4.459	\$39.615	54,4%
PAGO 13	\$1.305		\$1.305	\$40.920	56,2%
PAGO 14	\$1.305		\$1.305	\$42.225	58,0%
PAGO 15	\$1.305	\$3.154	\$4.459	\$46.684	64,1%
PAGO 16	\$1.305		\$1.305	\$47.989	65,9%
PAGO 17	\$1.305		\$1.305	\$49.294	67,7%
PAGO 18	\$1.305		\$1.305	\$50.600	69,5%
PAGO 19	\$1.305		\$1.305	\$51.905	71,3%
PAGO 20	\$1.305		\$1.305	\$53.210	73,1%
PAGO 21	\$1.305		\$1.305	\$54.515	74,9%
PAGO 22	\$1.305		\$1.305	\$55.820	76,7%
PAGO 23	\$1.305		\$1.305	\$57.125	78,5%
PAGO 24	\$1.305		\$1.305	\$58.430	80,3%
PAGO 25	\$1.305		\$1.305	\$59.736	82,1%
PAGO 26	\$1.305		\$1.305	\$61.041	83,9%
PAGO 27	\$1.305		\$1.305	\$62.346	85,7%
PAGO 28	\$1.305		\$1.305	\$63.651	87,4%
PAGO 29	\$1.305		\$1.305	\$64.956	89,2%
PAGO 30	\$1.305		\$1.305	\$66.261	91,0%
PAGO 31	\$1.305		\$1.305	\$67.566	92,8%
PAGO 32	\$1.305		\$1.305	\$68.872	94,6%
PAGO 33	\$1.305		\$1.305	\$70.177	96,4%
PAGO 34	\$1.305		\$1.305	\$71.482	98,2%
PAGO 35	\$1.305		\$1.305	\$72.787	100,0%

Motor BÚFALO CAVA DE CONSERVACIÓN	Modelo	CUMMINS C230-20 8.3 L Diesel Euro II Potencia: 230 Hp Torque nominal: 861 Nm Sistema de engranaje		
	Combustible	Diesel	Rendimiento de combustible	3.58 Km/L
Transmisión	Modelo	LC6T540B MT	Velocidades	6V+1R TRACCIÓN 4X2
Suspensión Y Frenos	Delantera Ballesta Sobre Eje Rígido/ Amortiguador Telescópico	Trasera Ballesta Sobre Eje Rígido	Frenos delanteros Tambor	Frenos Traseros Tambor
Dimensiones y capacidades	Largo X Ancho X Alto (Mm)	8710x2350x3019	Distancia mínima al suelo (Mm) 265	Peso neto vehicular (Kg) 5780
	Capacidad de carga (Tons)	12	Capacidad tanque de combustible (L)	600
Dimensiones y características de la cava	Largo X Ancho X Alto de la cava (Mm)	6300x2160x2160	Material de aislamiento XPS	
	Caja y exterior 2.0mm FRP (con malla)		Cerradura de acero inoxidable R30	
Equipamiento exterior e interior	Dimensiones neumáticos	11R22.5	Tipo De Rin	Aluminio
	Visera solar		Cerradura de puerta ordinaria	Volteo eléctrico
	Elevación manual estándar		Asientos ordinarios estándar	Aire acondicionado
Equipamiento de seguridad	Parachoques delantero inferior y trasero		Luces de circulación diurna	
	Cubierta protectora del faro trasero		Alarma de marcha atrás	
	Freno auxiliar de escape			




BÚFALO

CAVA REFRIGERADA 12 TON



COLOR



\$92.129
+IVA+IGTF

CUOTA	VALOR DE LA CUOTA ORDINARIA	VALOR DE LA CUOTA ESPECIAL	TOTAL PAGO	PAGOS ACUMULADOS	% DE PAGOS APLICADOS
PAGO 1	\$5.374		\$5.374	\$5.374	5,8%
PAGO 2	\$5.374		\$5.374	\$10.748	11,7%
PAGO 3	\$5.374		\$5.374	\$16.123	17,5%
PAGO 4	\$5.374		\$5.374	\$21.497	23,3%
PAGO 5	\$5.374		\$5.374	\$26.871	29,2%
PAGO 6	\$5.374		\$5.374	\$32.245	35,0%
A LA ENTREGA ** (PAGO IVA E IGTF)		\$17.486			
CREDITO					
PAGO 7	\$1.652		\$1.652	\$33.897	36,8%
PAGO 8	\$1.652		\$1.652	\$35.549	38,6%
PAGO 9	\$1.652	\$3.992	\$5.644	\$41.194	44,7%
PAGO 10	\$1.652		\$1.652	\$42.846	46,5%
PAGO 11	\$1.652		\$1.652	\$44.497	48,3%
PAGO 12	\$1.652	\$3.992	\$5.644	\$50.142	54,4%
PAGO 13	\$1.652		\$1.652	\$51.794	56,2%
PAGO 14	\$1.652		\$1.652	\$53.446	58,0%
PAGO 15	\$1.652	\$3.992	\$5.644	\$59.090	64,1%
PAGO 16	\$1.652		\$1.652	\$60.742	65,9%
PAGO 17	\$1.652		\$1.652	\$62.394	67,7%
PAGO 18	\$1.652		\$1.652	\$64.046	69,5%
PAGO 19	\$1.652		\$1.652	\$65.698	71,3%
PAGO 20	\$1.652		\$1.652	\$67.350	73,1%
PAGO 21	\$1.652		\$1.652	\$69.002	74,9%
PAGO 22	\$1.652		\$1.652	\$70.654	76,7%
PAGO 23	\$1.652		\$1.652	\$72.306	78,5%
PAGO 24	\$1.652		\$1.652	\$73.958	80,3%
PAGO 25	\$1.652		\$1.652	\$75.610	82,1%
PAGO 26	\$1.652		\$1.652	\$77.262	83,9%
PAGO 27	\$1.652		\$1.652	\$78.914	85,7%
PAGO 28	\$1.652		\$1.652	\$80.566	87,4%
PAGO 29	\$1.652		\$1.652	\$82.218	89,2%
PAGO 30	\$1.652		\$1.652	\$83.870	91,0%
PAGO 31	\$1.652		\$1.652	\$85.522	92,8%
PAGO 32	\$1.652		\$1.652	\$87.174	94,6%
PAGO 33	\$1.652		\$1.652	\$88.826	96,4%
PAGO 34	\$1.652		\$1.652	\$90.478	98,2%
PAGO 35	\$1.652		\$1.652	\$92.129	100,0%

Motor BÚFALO CAVA REFRIGERADA	Modelo	CUMMINS C230-20 8.3 L Diesel Euro II Potencia: 230 Hp Torque nominal: 861 Nm Sistema de engranaje		
	Combustible	Diesel	Rendimiento de combustible	3.58 Km/L
Transmisión	Modelo	LC6T540B MT	Velocidades	6V+1R TRACCIÓN 4X2
Suspensión y frenos	Delantera Ballesta sobre eje rígido/ Amortiguador telescópico	Trasera Ballesta sobre eje rígido	Frenos delanteros Tambor	Frenos traseros Tambor
Dimensiones y capacidades	Largo X Ancho X Alto (Mm)	8710x2350x3019	Distancia mínima al suelo (Mm) 265	Peso neto vehicular (Kg) 5780
	Capacidad de carga (Tons)	12	Capacidad tanque de combustible (L)	600
Dimensiones y características de la cava	Largo X Ancho X Alto de la cava (Mm)	6300x2200x2200	Interior y exterior de la caja 2.0mm FRP (con rejilla)	
		Material de aislamiento XPS	Unidad sv800-10; Temperatura de refrigeración -18°, con ranura de bloqueo de carga y tensor de cuerda en ambos lados de la caja	
Equipamiento exterior e interior	Dimensiones neumáticos	11R22.5	Tipo de rin	Aluminio
	Visera solar		Cerradura de puerta ordinaria	Volteo eléctrico
	Elevación manual estándar		Asientos ordinarios estándar	Aire acondicionado
Equipamiento de seguridad	Parachoques delantero inferior y trasero		Luces de circulación diurna	
	Cubierta protectora del faro trasero		Alarma de marcha atrás	
	Freno auxiliar de escape			




LEYENDA

CAVA SECA 20 TON



COLOR



\$99.406
+IVA+IGTF

CUOTA	VALOR DE LA CUOTA ORDINARIA	VALOR DE LA CUOTA ESPECIAL	TOTAL PAGO	PAGOS ACUMULADOS	% DE PAGOS APLICADOS
PAGO 1	\$5.799		\$5.799	\$5.799	5,8%
PAGO 2	\$5.799		\$5.799	\$11.597	11,7%
PAGO 3	\$5.799		\$5.799	\$17.396	17,5%
PAGO 4	\$5.799		\$5.799	\$23.195	23,3%
PAGO 5	\$5.799		\$5.799	\$28.993	29,2%
PAGO 6	\$5.799		\$5.799	\$34.792	35,0%
A LA ENTREGA ** (PAGO IVA E IGTF)		\$18.868			
CREDITO					
PAGO 7	\$1.782		\$1.782	\$36.574	36,8%
PAGO 8	\$1.782		\$1.782	\$38.357	38,6%
PAGO 9	\$1.782	\$4.308	\$6.090	\$44.447	44,7%
PAGO 10	\$1.782		\$1.782	\$46.229	46,5%
PAGO 11	\$1.782		\$1.782	\$48.012	48,3%
PAGO 12	\$1.782	\$4.308	\$6.090	\$54.102	54,4%
PAGO 13	\$1.782		\$1.782	\$55.884	56,2%
PAGO 14	\$1.782		\$1.782	\$57.667	58,0%
PAGO 15	\$1.782	\$4.308	\$6.090	\$63.757	64,1%
PAGO 16	\$1.782		\$1.782	\$65.539	65,9%
PAGO 17	\$1.782		\$1.782	\$67.322	67,7%
PAGO 18	\$1.782		\$1.782	\$69.104	69,5%
PAGO 19	\$1.782		\$1.782	\$70.886	71,3%
PAGO 20	\$1.782		\$1.782	\$72.669	73,1%
PAGO 21	\$1.782		\$1.782	\$74.451	74,9%
PAGO 22	\$1.782		\$1.782	\$76.234	76,7%
PAGO 23	\$1.782		\$1.782	\$78.016	78,5%
PAGO 24	\$1.782		\$1.782	\$79.799	80,3%
PAGO 25	\$1.782		\$1.782	\$81.581	82,1%
PAGO 26	\$1.782		\$1.782	\$83.364	83,9%
PAGO 27	\$1.782		\$1.782	\$85.146	85,7%
PAGO 28	\$1.782		\$1.782	\$86.928	87,4%
PAGO 29	\$1.782		\$1.782	\$88.711	89,2%
PAGO 30	\$1.782		\$1.782	\$90.493	91,0%
PAGO 31	\$1.782		\$1.782	\$92.276	92,8%
PAGO 32	\$1.782		\$1.782	\$94.058	94,6%
PAGO 33	\$1.782		\$1.782	\$95.841	96,4%
PAGO 34	\$1.782		\$1.782	\$97.623	98,2%
PAGO 35	\$1.782		\$1.782	\$99.406	100,0%

Motor LEYENDA CAVA SECA	Modelo	WEICHAH WP10.340 E22 9.8 L Diesel Euro II Potencia: 340 Hp Torque nominal: 1400 Nm Sistema de engranaje		
	Rendimiento de combustible	Diesel	Rendimiento de combustible	2.5 Km/L
Transmisión	Modelo	9JSD150T-B MT	Velocidades	8V+1R
Suspensión y frenos	Delantera Ballesta 10/12	Trasera Ballesta 10/12	Frenos delanteros Disco	Frenos traseros
Dimensiones y capacidades	Largo X Ancho X Alto (Mm)	10990x2495x3450	Distancia mínima al suelo (Mm) 289	Peso neto vehicular (Kg) 9620
	Capacidad de carga (TONS)	20	Capacidad tanque de combustible (L)	1225
Dimensiones y capacidades de la cava	Largo X Ancho X Alto de la cava (Mm)	8500x2470x2200	Panel lateral de cartón corrugado	
	Apertura trasera			
Equipamiento exterior e interior	Dimensiones neumáticos	12.00R22.5	Tipo de rin	Aluminio
	Visera solar		Cabina abatible	Ventanas eléctricas
	Aire acondicionado		Espejo retrovisor mecanico	
Equipamiento de seguridad	Caja de herramientas del chasis		Barra estabilizadora de eje trasero	
	Cubierta protectora del faro trasero		Alarma de marcha atrás	
	Freno auxiliar de escape			

JAC

ELEVADOR

BRAZO ELEVADOR 20M

\$72.469
+IVA+IGTF



COLOR



CUOTA	VALOR DE LA CUOTA ORDINARIA	VALOR DE LA CUOTA ESPECIAL	TOTAL PAGO	PAGOS ACUMULADOS	% DE PAGOS APLICADOS
PAGO 1	\$4.227		\$4.227	\$4.227	5,8%
PAGO 2	\$4.227		\$4.227	\$8.455	11,7%
PAGO 3	\$4.227		\$4.227	\$12.682	17,5%
PAGO 4	\$4.227		\$4.227	\$16.910	23,3%
PAGO 5	\$4.227		\$4.227	\$21.137	29,2%
PAGO 6	\$4.227		\$4.227	\$25.364	35,0%
A LA ENTREGA ** (PAGO IVA E IGTF)		\$13.750			
CREDITO					
PAGO 7	\$1.299		\$1.299	\$26.664	36,8%
PAGO 8	\$1.299		\$1.299	\$27.963	38,6%
PAGO 9	\$1.299	\$3.140	\$4.440	\$32.403	44,7%
PAGO 10	\$1.299		\$1.299	\$33.702	46,5%
PAGO 11	\$1.299		\$1.299	\$35.002	48,3%
PAGO 12	\$1.299	\$3.140	\$4.440	\$39.442	54,4%
PAGO 13	\$1.299		\$1.299	\$40.741	56,2%
PAGO 14	\$1.299		\$1.299	\$42.041	58,0%
PAGO 15	\$1.299	\$3.140	\$4.440	\$46.480	64,1%
PAGO 16	\$1.299		\$1.299	\$47.780	65,9%
PAGO 17	\$1.299		\$1.299	\$49.079	67,7%
PAGO 18	\$1.299		\$1.299	\$50.379	69,5%
PAGO 19	\$1.299		\$1.299	\$51.678	71,3%
PAGO 20	\$1.299		\$1.299	\$52.978	73,1%
PAGO 21	\$1.299		\$1.299	\$54.277	74,9%
PAGO 22	\$1.299		\$1.299	\$55.577	76,7%
PAGO 23	\$1.299		\$1.299	\$56.876	78,5%
PAGO 24	\$1.299		\$1.299	\$58.176	80,3%
PAGO 25	\$1.299		\$1.299	\$59.475	82,1%
PAGO 26	\$1.299		\$1.299	\$60.774	83,9%
PAGO 27	\$1.299		\$1.299	\$62.074	85,7%
PAGO 28	\$1.299		\$1.299	\$63.373	87,4%
PAGO 29	\$1.299		\$1.299	\$64.673	89,2%
PAGO 30	\$1.299		\$1.299	\$65.972	91,0%
PAGO 31	\$1.299		\$1.299	\$67.272	92,8%
PAGO 32	\$1.299		\$1.299	\$68.571	94,6%
PAGO 33	\$1.299		\$1.299	\$69.871	96,4%
PAGO 34	\$1.299		\$1.299	\$71.170	98,2%
PAGO 35	\$1.299		\$1.299	\$72.469	100,0%

Motor ELEVADOR CON BRAZO DE 20M	Modelo	JAC HFC4DA1-1 1.5L Gasolina Euro II vvt Potencia : 92 Hp Torque nominal: 216 Nm Sistema de engranaje		
	Combustible	Gasolina	Rendimiento de combustible	11.9 Km/L
Transmisión	Modelo	LC5T255M3	Velocidades	5V+1R
Suspensión Y Frenos	Delantera Resorte semielípticos/ amortiguadores hidráulicos	Trasera Resorte semielípticos/ amortiguadores hidráulicos	Sistema de frenos ABS+EBD	Frenos delanteros Tambor Frenos Traseros Tambor
Dimensiones y capacidades	Largo x Ancho x Alto (Mm)	6045x1900x2370	Capacidad tanque de combustible (L)	100
	Distancia mínima al suelo (Mm)	205	Peso neto vehicular (Kg)	2560
	Capacidad de carga (TONS)		3	
Equipamiento exterior e interior	Dimensiones neumáticos	7.00/R16	Tipo De Rin	Aluminio
	Faros delanteros de altura regulable		Luz antiniebla delantera	
Características del brazo de eleva	Altura máxima de trabajo de 20M		Ranura de trabajo de 200kg	
	360 de giro continuo		Brazo de trabajo con cesta de tres secciones y patas hidráulicas	
Tecnología	MP3		Radio	
Equipamiento de seguridad	Freno auxiliar		Frenos hidráulicos de doble acción	
	Control freno auxiliar de escape		Cinturones de seguridad ajustables	

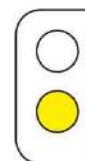


MINERO

20M3 - CAPACIDAD TOLVA



COLOR



\$100.934
+IVA+IGTF

CUOTA	VALOR DE LA CUOTA ORDINARIA	VALOR DE LA CUOTA ESPECIAL	TOTAL PAGO	PAGOS ACUMULADOS	% DE PAGOS APLICADOS
PAGO 1	\$5.888		\$5.888	\$5.888	5,8%
PAGO 2	\$5.888		\$5.888	\$11.776	11,7%
PAGO 3	\$5.888		\$5.888	\$17.663	17,5%
PAGO 4	\$5.888		\$5.888	\$23.551	23,3%
PAGO 5	\$5.888		\$5.888	\$29.439	29,2%
PAGO 6	\$5.888		\$5.888	\$35.327	35,0%
A LA ENTREGA ** (PAGO IVA E IGTF)	\$19.159				
CREDITO					
PAGO 7	\$1.810		\$1.810	\$37.137	36,8%
PAGO 8	\$1.810		\$1.810	\$38.947	38,6%
PAGO 9	\$1.810	\$4.374	\$6.184	\$45.130	44,7%
PAGO 10	\$1.810		\$1.810	\$46.940	46,5%
PAGO 11	\$1.810		\$1.810	\$48.750	48,3%
PAGO 12	\$1.810	\$4.374	\$6.184	\$54.934	54,4%
PAGO 13	\$1.810		\$1.810	\$56.743	56,2%
PAGO 14	\$1.810		\$1.810	\$58.553	58,0%
PAGO 15	\$1.810	\$4.374	\$6.184	\$64.737	64,1%
PAGO 16	\$1.810		\$1.810	\$66.547	65,9%
PAGO 17	\$1.810		\$1.810	\$68.357	67,7%
PAGO 18	\$1.810		\$1.810	\$70.167	69,5%
PAGO 19	\$1.810		\$1.810	\$71.976	71,3%
PAGO 20	\$1.810		\$1.810	\$73.786	73,1%
PAGO 21	\$1.810		\$1.810	\$75.596	74,9%
PAGO 22	\$1.810		\$1.810	\$77.406	76,7%
PAGO 23	\$1.810		\$1.810	\$79.216	78,5%
PAGO 24	\$1.810		\$1.810	\$81.026	80,3%
PAGO 25	\$1.810		\$1.810	\$82.835	82,1%
PAGO 26	\$1.810		\$1.810	\$84.645	83,9%
PAGO 27	\$1.810		\$1.810	\$86.455	85,7%
PAGO 28	\$1.810		\$1.810	\$88.265	87,4%
PAGO 29	\$1.810		\$1.810	\$90.075	89,2%
PAGO 30	\$1.810		\$1.810	\$91.885	91,0%
PAGO 31	\$1.810		\$1.810	\$93.695	92,8%
PAGO 32	\$1.810		\$1.810	\$95.504	94,6%
PAGO 33	\$1.810		\$1.810	\$97.314	96,4%
PAGO 34	\$1.810		\$1.810	\$99.124	98,2%
PAGO 35	\$1.810		\$1.810	\$100.934	100,0%

Motor MINERO CON TOLVA	Modelo	WEICHAI WP10.340 E22 9.8 L Diesel Euro II Potencia: 340 Hp Torque nominal: 1400 Nm Sistema de engranaje		
	Combustible	Diesel	Rendimiento de combustible	2.5 Km/L
Transmisión	Modelo	12JSD160T MT	Velocidades	12V+2R TRACCION 6X4
Suspensión y frenos	Delantera	Trasera	Frenos delanteros	Frenos traseros
	Ballesta de 10 piezas	Ballesta de 12 piezas	Tambor	Tambor
Dimensiones capacidades	Largo X Ancho X Alto (Mm)	8345x2530x3280	Distancia mínima al suelo (Mm)	Peso neto vehicular (Kg)
			346	9573
	Largo X Ancho X Alto De Cajón (Mm)	5460x2555x1400	Capacidad De Tolva	20m3
	Capacidad de carga (TONS)	20	Capacidad tanque de combustible (L)	400
Equipamiento exterior e interior	Dimensiones neumáticos	12R22.5	Tipo de rin	Aluminio
	Visera solar		Cabina abatible	Cerradura de la puerta con control
	Vidrios eléctricos		Aire acondicionado	Radio/Mp3
Equipamiento de seguridad	Alarma marcha atrás		Marco de protección del radiador	
	Protector del motor		Freno auxiliar de escape	



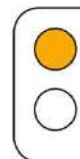
MINERO

14M3 - CAPACIDAD TOLVA

\$76.041
+IVA+IGTF



COLOR



CUOTA	VALOR DE LA CUOTA ORDINARIA	VALOR DE LA CUOTA ESPECIAL	TOTAL PAGO	PAGOS ACUMULADOS	% DE PAGOS APLICADOS
PAGO 1	\$4.436		\$4.436	\$4.436	5,8%
PAGO 2	\$4.436		\$4.436	\$8.871	11,7%
PAGO 3	\$4.436		\$4.436	\$13.307	17,5%
PAGO 4	\$4.436		\$4.436	\$17.743	23,3%
PAGO 5	\$4.436		\$4.436	\$22.179	29,2%
PAGO 6	\$4.436		\$4.436	\$26.614	35,0%
A LA ENTREGA ** (PAGO IVA E IGTF)		\$14.429			
CREDITO					
PAGO 7	\$1.363		\$1.363	\$27.978	36,8%
PAGO 8	\$1.363		\$1.363	\$29.341	38,6%
PAGO 9	\$1.363	\$3.295	\$4.659	\$34.000	44,7%
PAGO 10	\$1.363		\$1.363	\$35.363	46,5%
PAGO 11	\$1.363		\$1.363	\$36.727	48,3%
PAGO 12	\$1.363	\$3.295	\$4.659	\$41.385	54,4%
PAGO 13	\$1.363		\$1.363	\$42.749	56,2%
PAGO 14	\$1.363		\$1.363	\$44.112	58,0%
PAGO 15	\$1.363	\$3.295	\$4.659	\$48.771	64,1%
PAGO 16	\$1.363		\$1.363	\$50.135	65,9%
PAGO 17	\$1.363		\$1.363	\$51.498	67,7%
PAGO 18	\$1.363		\$1.363	\$52.862	69,5%
PAGO 19	\$1.363		\$1.363	\$54.225	71,3%
PAGO 20	\$1.363		\$1.363	\$55.588	73,1%
PAGO 21	\$1.363		\$1.363	\$56.952	74,9%
PAGO 22	\$1.363		\$1.363	\$58.315	76,7%
PAGO 23	\$1.363		\$1.363	\$59.679	78,5%
PAGO 24	\$1.363		\$1.363	\$61.042	80,3%
PAGO 25	\$1.363		\$1.363	\$62.406	82,1%
PAGO 26	\$1.363		\$1.363	\$63.769	83,9%
PAGO 27	\$1.363		\$1.363	\$65.133	85,7%
PAGO 28	\$1.363		\$1.363	\$66.496	87,4%
PAGO 29	\$1.363		\$1.363	\$67.860	89,2%
PAGO 30	\$1.363		\$1.363	\$69.223	91,0%
PAGO 31	\$1.363		\$1.363	\$70.587	92,8%
PAGO 32	\$1.363		\$1.363	\$71.950	94,6%
PAGO 33	\$1.363		\$1.363	\$73.314	96,4%
PAGO 34	\$1.363		\$1.363	\$74.677	98,2%
PAGO 35	\$1.363		\$1.363	\$76.041	100,0%

Motor Volquete Minero 14M3	Modelo	YUCHAI YC6J200 6.5 L Diesel Euro II Potencia: 200 Hp Torque nominal: 700 Nm		
	Combustible	Diesel	Rendimiento de combustible	
Transmisión	Modelo	8JS105T MT	Velocidades	8V TRACCIÓN 4X2
Suspensión y frenos	Delantera Ballesta parabólica 9/12+9	Trasera Ballesta parabólica 9/12+9	Frenos delanteros Tambor	Frenos traseros Tambor
Dimensiones capacidades	Largo X Ancho X Alto (Mm)	6973x2503x3120	Peso neto vehicular (Kg)	9010
	Largo X Ancho X Alto De Cajón (Mm) 4500x2300x1350		Capacidad De Tolva 14M3	
	Capacidad de carga (TONS)	10T	Capacidad tanque de gasolina(L)	200
Equipamiento exterior e interior	Dimensiones neumáticos	10.00R20 18PR	Tipo de rin	Hierro
	Aire acondicionado		Ventanas eléctricas	Retrovisor eléctrico
	MP3		Cubierta de faro trasero	
Equipamiento de seguridad	Alarma de retroceso		Freno auxiliar de escape	



VOLKAN

MEZCLADOR



COLOR



\$131.124
+IVA+IGTF

CUOTA	VALOR DE LA CUOTA ORDINARIA	VALOR DE LA CUOTA ESPECIAL	TOTAL PAGO	PAGOS ACUMULADOS	% DE PAGOS APLICADOS
PAGO 1	\$7.649		\$7.649	\$7.649	5,8%
PAGO 2	\$7.649		\$7.649	\$15.298	11,7%
PAGO 3	\$7.649		\$7.649	\$22.947	17,5%
PAGO 4	\$7.649		\$7.649	\$30.596	23,3%
PAGO 5	\$7.649		\$7.649	\$38.244	29,2%
PAGO 6	\$7.649		\$7.649	\$45.893	35,0%
A LA ENTREGA ** (PAGO IVA E IGTF)		\$24.895			
CREDITO					
PAGO 7	\$2.351		\$2.351	\$48.244	36,8%
PAGO 8	\$2.351		\$2.351	\$50.596	38,6%
PAGO 9	\$2.351	\$5.682	\$8.033	\$58.629	44,7%
PAGO 10	\$2.351		\$2.351	\$60.980	46,5%
PAGO 11	\$2.351		\$2.351	\$63.331	48,3%
PAGO 12	\$2.351	\$5.682	\$8.033	\$71.364	54,4%
PAGO 13	\$2.351		\$2.351	\$73.716	56,2%
PAGO 14	\$2.351		\$2.351	\$76.067	58,0%
PAGO 15	\$2.351	\$5.682	\$8.033	\$84.100	64,1%
PAGO 16	\$2.351		\$2.351	\$86.451	65,9%
PAGO 17	\$2.351		\$2.351	\$88.802	67,7%
PAGO 18	\$2.351		\$2.351	\$91.154	69,5%
PAGO 19	\$2.351		\$2.351	\$93.505	71,3%
PAGO 20	\$2.351		\$2.351	\$95.856	73,1%
PAGO 21	\$2.351		\$2.351	\$98.207	74,9%
PAGO 22	\$2.351		\$2.351	\$100.558	76,7%
PAGO 23	\$2.351		\$2.351	\$102.909	78,5%
PAGO 24	\$2.351		\$2.351	\$105.261	80,3%
PAGO 25	\$2.351		\$2.351	\$107.612	82,1%
PAGO 26	\$2.351		\$2.351	\$109.963	83,9%
PAGO 27	\$2.351		\$2.351	\$112.314	85,7%
PAGO 28	\$2.351		\$2.351	\$114.665	87,4%
PAGO 29	\$2.351		\$2.351	\$117.017	89,2%
PAGO 30	\$2.351		\$2.351	\$119.368	91,0%
PAGO 31	\$2.351		\$2.351	\$121.719	92,8%
PAGO 32	\$2.351		\$2.351	\$124.070	94,6%
PAGO 33	\$2.351		\$2.351	\$126.421	96,4%
PAGO 34	\$2.351		\$2.351	\$128.772	98,2%
PAGO 35	\$2.351		\$2.351	\$131.124	100,0%

Motor VOLKAN MEZCLADOR	Modelo	WP10.340E32 WEICHAJ 9.8 L Gasolina Euro II Potencia: 340 Hp Torque nominal: 1350 Nm Sistema de engranaje		
	Combustible	Gasolina	Rendimiento de combustible	11.9 Km/L
Transmisión	Modelo	10JSD140T	Velocidades	8V
Suspensión Y Frenos	Delantera Ballesta parabólica 10	Trasera Ballesta parabólica 12	Sistema de frenos	Frenos delanteros Tambor Frenos Traseros Tambor
Dimensiones y capacidades	Largo x Ancho x Alto (Mm)	9500x2550x3930	Capacidad tanque de combustible (L)	600
	Distancia mínima al suelo (Mm)		Peso neto vehicular (Kg)	9200
	Capacidad de volkan		9.3M	
Equipamiento exterior e interior	Dimensiones neumáticos	12/R22.5	Tipo De Rin	Aluminio
	Modelo cabina K3		Vidrios eléctricos	
Características de volcán	Volumen efectivo de tanque y 5 de 9M2		Juego uniforme del sistema de energía PMP	
	400L de tanque de agua de presión de aire con ranura extendida y rampa		Material del tanque BW300 de acero resistente al desgaste	
Tecnología	MP3		Radio	
Equipamiento de seguridad	Alarma de retroceso		Cinturones de seguridad regulables en altura	

GARANTÍA

INTERVALOS DE GARANTÍA DE UNIDADES JAC BAJO LA MODALIDAD DE COMPRA DIRECTA		
MODELOS	TIPO DE GARANTIA	INTERVALOS
Camiones (Todos los modelos)	ORIGINAL COMPRA DIRECTA	6 AÑOS O 100.000 KM (LO QUE OCURRA PRIMERO)
Pick Ups y Vehículos de Pasajeros (SUV)	ORIGINAL COMPRA DIRECTA	6 AÑOS O 150.000 KM (LO QUE OCURRA PRIMERO)
Vehículos de Pasajeros (ELECTRICOS)	ORIGINAL COMPRA DIRECTA	HASTA 6 AÑOS O 150.000 KM (LO QUE OCURRA PRIMERO)
Camiones (ELECTRICOS)	ORIGINAL COMPRA DIRECTA	3 AÑOS O 100.000 KM (LO QUE OCURRA PRIMERO)

DETALLE DE LA GARANTÍA CONTENIDO EN LA PÓLIZA DE GARANTÍA DEL VEHÍCULO

TODAS NUESTRAS UNIDADES TIENEN PÓLIZA DE SEGUROS A TOOO RIESGO INCLUIDO POR EL PRIMER AÑO



** Ciertas condiciones aplican**

(*) Los precios están expresados en Dólares De Los Estados Unidos De Norteamérica con exclusión de cualquier otra moneda, conforme a lo establecido en el artículo 128 de la Ley del Banco Central de Venezuela vigente y al artículo 8 Literal b del Convenio cambiario número 1 y Decreto Constituyente derogatorio del régimen cambiario y sus ilícitos.

(*) Estos precios no incluyen IVA e IGTF

(*) El Valor del Combo INTT (Placa y Certificado) EXENTO DE IVA

(*) Los precios indicados en el cronograma de pago pueden variar ya que están sujetos a la fluctuación de sus valores como flete, seguro, impuesto al valor agregado (IVA), IGTF en el caso que aplique y gastos de Nacionalización los cuales pueden variar en el proceso de compra de las unidades.