



CATALOGO COMPRAS DIRECTAS A CREDITO
30 MESES

V E N E Z U E L A

JAC

X100



COLOR



Motor X100 FERRETERO 1.6 TON GASOLINA	Modelo	JAC HFC4GB3-3A 1.6 L Gasolina Euro II VVT Potencia: 118 Hp Torque nominal: 155 Nm Cadena de tiempo		
	Combustible	Gasolina	Rendimiento de combustible	11.9 Km/L
Transmisión	Modelo	LC5T18	Velocidades	5V+1R
Suspensión y frenos	Delantera Ballesta 3	Trasera Ballesta 3+2	Sistema de frenos ABS	Frenos delanteros Discos Frenos Traseros Tambor
Dimensiones y capacidades	Largo x Ancho x Alto (Mm)	5182x1700x2070	Capacidad tanque de combustible (L)	60
	Largo x Ancho x Alto cajón (Mm)	3110x1610x355	Distancia mínima al suelo (Mm) 162	Peso neto vehicular (Kg) 1570
	Capacidad de carga (TONS)		1.6	
Equipamiento exterior e interior	Dimensiones neumáticos	175/75R16 8PR	Tipo de Rin	Aluminio
	Lámpara eléctrica		Asiento de tela	
	Asiento multifuncional central		Reposapiés del conductor	
Tecnología	Mp3		Radio	
Equipamiento de seguridad	Cinturón de seguridad de tres puntos izquierdo - derecho		Dirección asistida	
	Llave de encendido de maquinaria		Llave de encendido plegable	
	Bloqueo de control central			

CUOTA	VALOR DE LA CUOTA ORDINARIA	VALOR DE LA CUOTA ESPECIAL	TOTAL PAGO	PAGOS ACUMULADOS	% DE PAGOS APLICADOS
AFILIACIÓN	\$405	\$1.812	\$2.217	\$2.217	11,1%
PAGO 1	\$405		\$405	\$2.622	13,2%
PAGO 2	\$405		\$405	\$3.027	15,2%
PAGO 3	\$405	\$1.812	\$2.217	\$5.244	26,3%
PAGO 4 ** (CON ESTE PAGO SE MONTA LA OC)	\$405		\$405	\$5.649	28,4%
PAGO 5	\$405		\$405	\$6.054	30,4%
PAGO 6	\$405	\$1.812	\$2.217	\$8.272	41,5%
PAGO 7	\$405		\$405	\$8.677	43,6%
PAGO 8	\$405		\$405	\$9.081	45,6%
A LA ENTREGA ** (PAGO IVA E IGTF)			\$3.765		
CREDITO					
PAGO 1	\$405		\$405	\$9.486	47,6%
PAGO 2	\$405		\$405	\$9.891	49,7%
PAGO 3	\$405	\$1.165	\$1.570	\$11.461	57,6%
PAGO 4	\$405		\$405	\$11.866	59,6%
PAGO 5	\$405		\$405	\$12.271	61,6%
PAGO 6	\$405	\$1.165	\$1.570	\$13.841	69,5%
PAGO 7	\$405		\$405	\$14.246	71,5%
PAGO 8	\$405		\$405	\$14.651	73,6%
PAGO 9	\$405		\$405	\$15.056	75,6%
PAGO 10	\$405		\$405	\$15.461	77,6%
PAGO 11	\$405		\$405	\$15.866	79,7%
PAGO 12	\$405		\$405	\$16.271	81,7%
PAGO 13	\$405		\$405	\$16.676	83,7%
PAGO 14	\$405		\$405	\$17.081	85,8%
PAGO 15	\$405		\$405	\$17.486	87,8%
PAGO 16	\$405		\$405	\$17.891	89,8%
PAGO 17	\$405		\$405	\$18.296	91,9%
PAGO 18	\$405		\$405	\$18.701	93,9%
PAGO 19	\$405		\$405	\$19.106	95,9%
PAGO 20	\$405		\$405	\$19.511	98,0%
PAGO 21	\$405		\$405	\$19.916	100,0%

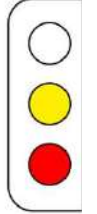
JAC

URBAN

CHASIS - FERRETERO 3 TON



COLOR



Motor URBAN CHASIS - FERRETERO 3 TON	Modelo	JAC-HFC4DA1-1 2.8 L Diesel Euro II Potencia: 91 Hp Torque nominal: 216 Nm Sistema de engranaje		
	Combustible	Diesel	Rendimiento de combustible	11.63 Km/L
Transmisión	Modelo	LC5T255M3 MT	Velocidades	5V+1R
Suspensión y frenos	Delantera Ballesta con amortiguador telescópico 3	Trasera Ballesta con amortiguador telescópico y auxiliar 5+3	Frenos delanteros Discos	Frenos traseros Tambor hidráulico
Dimensiones y capacidades	Largo X Ancho X Alto (Mm)	5445x1952x2300	Capacidad tanque de combustible (L)	85
	Largo X Ancho X Alto del Cajón (Mm)	3630x1810x370		
	Capacidad de carga (TONS)	3	Distancia mínima al suelo (Mm) 193	Peso neto vehicular (Kg) 1920
Equipamiento exterior e interior	Dimensiones neumáticos	7.00R16 12PR	Tipo de rin	Aluminio
	Ventana manual		Aire acondicionado	
	Asientos de tela		Espejo retrovisor con marco	
Tecnología	Radio		Mp3	
Equipamiento de seguridad	Dirección asistida		Freno de escape opcional	
	Advertencia de cinturón de seguridad		Cinturón de seguridad ajustable	
	Alarma de marcha atrás			

CUOTA	VALOR DE LA CUOTA ORDINARIA	VALOR DE LA CUOTA ESPECIAL	TOTAL PAGO	PAGOS ACUMULADOS	% DE PAGOS APLICADOS
AFILIACIÓN	\$458	\$2.050	\$2.509	\$2.509	11,1%
PAGO 1	\$458		\$458	\$2.967	13,2%
PAGO 2	\$458		\$458	\$3.425	15,2%
PAGO 3	\$458	\$2.050	\$2.509	\$5.934	26,3%
PAGO 4 ** (CON ESTE PAGO SE MONTA LA OC)	\$458		\$458	\$6.392	28,4%
PAGO 5	\$458		\$458	\$6.850	30,4%
PAGO 6	\$458	\$2.050	\$2.509	\$9.358	41,5%
PAGO 7	\$458		\$458	\$9.817	43,6%
PAGO 8	\$458		\$458	\$10.275	45,6%
A LA ENTREGA **(PAGO IVA E IGTF)			\$4.262		
CREDITO					
PAGO 1	\$458		\$458	\$10.733	47,6%
PAGO 2	\$458		\$458	\$11.191	49,7%
PAGO 3	\$458	\$1.318	\$1.776	\$12.967	57,6%
PAGO 4	\$458		\$458	\$13.426	59,6%
PAGO 5	\$458		\$458	\$13.884	61,6%
PAGO 6	\$458	\$1.318	\$1.776	\$15.660	69,5%
PAGO 7	\$458		\$458	\$16.118	71,5%
PAGO 8	\$458		\$458	\$16.576	73,6%
PAGO 9	\$458		\$458	\$17.034	75,6%
PAGO 10	\$458		\$458	\$17.493	77,6%
PAGO 11	\$458		\$458	\$17.951	79,7%
PAGO 12	\$458		\$458	\$18.409	81,7%
PAGO 13	\$458		\$458	\$18.867	83,7%
PAGO 14	\$458		\$458	\$19.325	85,8%
PAGO 15	\$458		\$458	\$19.783	87,8%
PAGO 16	\$458		\$458	\$20.242	89,8%
PAGO 17	\$458		\$458	\$20.700	91,9%
PAGO 18	\$458		\$458	\$21.158	93,9%
PAGO 19	\$458		\$458	\$21.616	95,9%
PAGO 20	\$458		\$458	\$22.074	98,0%
PAGO 21	\$458		\$458	\$22.532	100,0%

FERRETERO

CUOTA	VALOR DE LA CUOTA ORDINARIA	VALOR DE LA CUOTA ESPECIAL	TOTAL PAGO	PAGOS ACUMULADOS	% DE PAGOS APLICADOS
AFILIACIÓN	\$499	\$2.233	\$2.732	\$2.732	11,1%
PAGO 1	\$499		\$499	\$3.230	13,2%
PAGO 2	\$499		\$499	\$3.729	15,2%
PAGO 3	\$499	\$2.233	\$2.732	\$6.461	26,3%
PAGO 4 ** (CON ESTE PAGO SE MONTA LA OC)	\$499		\$499	\$6.960	28,4%
PAGO 5	\$499		\$499	\$7.459	30,4%
PAGO 6	\$499	\$2.233	\$2.732	\$10.190	41,5%
PAGO 7	\$499		\$499	\$10.689	43,6%
PAGO 8	\$499		\$499	\$11.188	45,6%
A LA ENTREGA **(PAGO IVA E IGTF)			\$4.643		
CREDITO					
PAGO 1	\$499		\$499	\$11.687	47,6%
PAGO 2	\$499		\$499	\$12.186	49,7%
PAGO 3	\$499	\$1.435	\$1.934	\$14.120	57,6%
PAGO 4	\$499		\$499	\$14.619	59,6%
PAGO 5	\$499		\$499	\$15.118	61,6%
PAGO 6	\$499	\$1.435	\$1.934	\$17.052	69,5%
PAGO 7	\$499		\$499	\$17.551	71,5%
PAGO 8	\$499		\$499	\$18.050	73,6%
PAGO 9	\$499		\$499	\$18.549	75,6%
PAGO 10	\$499		\$499	\$19.048	77,6%
PAGO 11	\$499		\$499	\$19.546	79,7%
PAGO 12	\$499		\$499	\$20.045	81,7%
PAGO 13	\$499		\$499	\$20.544	83,7%
PAGO 14	\$499		\$499	\$21.043	85,8%
PAGO 15	\$499		\$499	\$21.542	87,8%
PAGO 16	\$499		\$499	\$22.041	89,8%
PAGO 17	\$499		\$499	\$22.540	91,9%
PAGO 18	\$499		\$499	\$23.039	93,9%
PAGO 19	\$499		\$499	\$23.538	95,9%
PAGO 20	\$499		\$499	\$24.036	98,0%
PAGO 21	\$499		\$499	\$24.535	100,0%

JAC

C-3500
4X4



COLOR



Motor C 3500- FERRETERO 4X4	Modelo	JAC-HFC4DA1-1 2.8 L Diesel Euro II Potencia: 91 Hp Torque nominal: 216 Nm Sistema de engranaje		
	Combustible	Diesel	Rendimiento de combustible	11.63 Km/L
Transmisión	Modelo	LC5T255M3 MT	Velocidades	5V+1R TRACCIÓN 4X4
Suspensión y frenos	Delantera Ballesta con amortiguador telescópico 3	Trasera Ballesta con amortiguador telescópico y auxiliar 5+3	Frenos delanteros Discos	Frenos traseros Tambor hidráulico
Dimensiones y capacidades	Largo X Ancho X Alto (Mm)	5445x1952x2300		Capacidad tanque de combustible (L) 85
	Largo X Ancho X Alto del Cajón (Mm)	3630x1810x370		
	Capacidad de carga (TONS)	3,5	Distancia mínima al suelo (Mm) 193	Peso neto vehicular (Kg) 1920
Equipamiento exterior e interior	Dimensiones neumáticos	7.00R16 12PR	Tipo de rin	Aluminio
	Ventana manual		Aire acondicionado	
	Asientos de tela		Espejo retrovisor con marco	
Tecnología	Radio	Mp3		
Equipamiento de seguridad	Dirección asistida		Freno de escape opcional	
	Advertencia de cinturón de seguridad		Cinturón de seguridad ajustable	
	Alarma de marcha atrás			

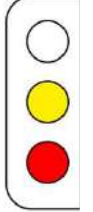
CUOTA	VALOR DE LA CUOTA ORDINARIA	VALOR DE LA CUOTA ESPECIAL	TOTAL PAGO	PAGOS ACUMULADOS	% DE PAGOS APLICADOS
AFILIACIÓN	\$694	\$3.108	\$3.802	\$3.802	11,1%
PAGO 1	\$694		\$694	\$4.497	13,2%
PAGO 2	\$694		\$694	\$5.191	15,2%
PAGO 3	\$694	\$3.108	\$3.802	\$8.994	26,3%
PAGO 4 ** (CON ESTE PAGO SE MONTA LA OC)	\$694		\$694	\$9.688	28,4%
PAGO 5	\$694		\$694	\$10.383	30,4%
PAGO 6	\$694	\$3.108	\$3.802	\$14.185	41,5%
PAGO 7	\$694		\$694	\$14.879	43,6%
PAGO 8	\$694		\$694	\$15.574	45,6%
A LA ENTREGA ** (PAGO IVA E IGT)			\$6.470		
CREDITO					
PAGO 1	\$694		\$694	\$16.268	47,6%
PAGO 2	\$694		\$694	\$16.963	49,7%
PAGO 3	\$694	\$1.998	\$2.692	\$19.655	57,6%
PAGO 4	\$694		\$694	\$20.350	59,6%
PAGO 5	\$694		\$694	\$21.044	61,6%
PAGO 6	\$694	\$1.998	\$2.692	\$23.736	69,5%
PAGO 7	\$694		\$694	\$24.431	71,5%
PAGO 8	\$694		\$694	\$25.125	73,6%
PAGO 9	\$694		\$694	\$25.820	75,6%
PAGO 10	\$694		\$694	\$26.514	77,6%
PAGO 11	\$694		\$694	\$27.209	79,7%
PAGO 12	\$694		\$694	\$27.903	81,7%
PAGO 13	\$694		\$694	\$28.598	83,7%
PAGO 14	\$694		\$694	\$29.292	85,8%
PAGO 15	\$694		\$694	\$29.987	87,8%
PAGO 16	\$694		\$694	\$30.681	89,8%
PAGO 17	\$694		\$694	\$31.375	91,9%
PAGO 18	\$694		\$694	\$32.070	93,9%
PAGO 19	\$694		\$694	\$32.764	95,9%
PAGO 20	\$694		\$694	\$33.459	98,0%
PAGO 21	\$694		\$694	\$34.153	100,0%

JAC

DOBLE CABINA



COLOR



Motor DOBLE CABINA FERRETERO 3 TON	Modelo	JAC HFC4DA1-1 2.8 L Diesel Euro II Potencia: 91 Hp Torque nominal: 216 Nm Sistema de engranaje		
	Combustible	Diesel	Rendimiento de combustible	11.63 Km/L
Transmisión	Modelo	LC5T255M3 MT	Velocidades	5V+1R
Suspensión y frenos	Delantera	Ballesta con amortiguador telescópico 3	Trasera	Ballesta con amortiguador telescópico y auxiliar 5+3
			Frenos delanteros	Discos freno de escape
			Frenos traseros	Tambor hidráulico Freno de escape
Dimensiones y capacidades	Largo X Ancho X Alto (Mm)	6045x1900x2370		Distancia mínima al suelo (Mm) 205
	Largo X Ancho X Alto del Cajón (Mm)	3145x1810x400		
	Capacidad de carga (TONS)	3	Capacidad tanque de combustible (L)	100
Equipamiento exterior e interior	Dimensiones neumáticos	7.00 R16	Tipo de rin	Aluminio
	MP3 y Radio		Guantera de doble techo (opcional)	
	Ventana manual		Asientos de	
Equipamiento de seguridad	Alarma de marcha atrás		Depósito de agua	
	Advertencia de cinturón de seguridad		Cinturón de seguridad regulable en altura	

CUOTA	VALOR DE LA CUOTA ORDINARIA	VALOR DE LA CUOTA ESPECIAL	TOTAL PAGO	PAGOS ACUMULADOS	% DE PAGOS APLICADOS
AFILIACIÓN	\$705	\$3.156	\$3.861	\$3.861	11,1%
PAGO 1	\$705		\$705	\$4.566	13,2%
PAGO 2	\$705		\$705	\$5.271	15,2%
PAGO 3	\$705	\$3.156	\$3.861	\$9.132	26,3%
PAGO 4 ** (CON ESTE PAGO SE MONTA LA OC)	\$705		\$705	\$9.837	28,4%
PAGO 5	\$705		\$705	\$10.543	30,4%
PAGO 6	\$705	\$3.156	\$3.861	\$14.404	41,5%
PAGO 7	\$705		\$705	\$15.109	43,6%
PAGO 8	\$705		\$705	\$15.814	45,6%
A LA ENTREGA **(PAGO IVA E IGTF)			\$6.570		
CREDITO					
PAGO 1	\$705		\$705	\$16.519	47,6%
PAGO 2	\$705		\$705	\$17.224	49,7%
PAGO 3	\$705	\$2.029	\$2.734	\$19.958	57,6%
PAGO 4	\$705		\$705	\$20.663	59,6%
PAGO 5	\$705		\$705	\$21.368	61,6%
PAGO 6	\$705	\$2.029	\$2.734	\$24.102	69,5%
PAGO 7	\$705		\$705	\$24.807	71,5%
PAGO 8	\$705		\$705	\$25.513	73,6%
PAGO 9	\$705		\$705	\$26.218	75,6%
PAGO 10	\$705		\$705	\$26.923	77,6%
PAGO 11	\$705		\$705	\$27.628	79,7%
PAGO 12	\$705		\$705	\$28.333	81,7%
PAGO 13	\$705		\$705	\$29.038	83,7%
PAGO 14	\$705		\$705	\$29.743	85,8%
PAGO 15	\$705		\$705	\$30.449	87,8%
PAGO 16	\$705		\$705	\$31.154	89,8%
PAGO 17	\$705		\$705	\$31.859	91,9%
PAGO 18	\$705		\$705	\$32.564	93,9%
PAGO 19	\$705		\$705	\$33.269	95,9%
PAGO 20	\$705		\$705	\$33.974	98,0%
PAGO 21	\$705		\$705	\$34.680	100,0%

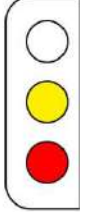
JAC

PIONERO

CHASIS - FERRETERO - CUADRILLERO 5 TON



COLOR



Motor PIONERO CHASIS- FERRETERO- PIONERO	Modelo	CUMMINS B12533 4.0 L Diesel Euro II Potencia: 125 Hp Torque nominal: 410 Nm Sistema De Engranaje		
	Combustible	Diesel	Rendimiento de combustible	7.4 Km/L
Transmisión	Modelo	LC6T450M1 MT	Velocidades	6V+1R
Suspensión y frenos	Delantera Ballesta sobre eje rígido	Trasera Amortiguadores telescópicos y barra estabilizadora	Frenos delanteros Discos	Frenos traseros Tambor
Dimensiones y capacidades	Largo X Ancho X Alto (Mm)	6047x2170x2278	Distancia mínima al suelo (Mm) 180	Peso neto vehicular (Kg) 3300
	Largo X Ancho X Alto Del Cajón (Mm)	4180x2060x400		
	Capacidad de carga (TONS)	5	Capacidad tanque de combustible (L)	110
Equipamiento exterior e interior	Dimensiones neumáticos	215/75/R17.5	Tipo De Rin	Aluminio
	Ventana manual		Luces de circulación diurna	Barandilla amarilla y negra
	Asiento de tela		Radio	Mp3
Equipamiento de seguridad	Protección del radiador		Alarma de marcha atrás	
	Advertencia de cinturón de seguridad		Cinturones de seguridad comunes	

CUOTA	VALOR DE LA CUOTA ORDINARIA	VALOR DE LA CUOTA ESPECIAL	TOTAL PAGO	PAGOS ACUMULADOS	% DE PAGOS APLICADOS
AFILIACIÓN	\$637	\$2.852	\$3.489	\$3.489	11,1%
PAGO 1	\$637		\$637	\$4.126	13,2%
PAGO 2	\$637		\$637	\$4.763	15,2%
PAGO 3	\$637	\$2.852	\$3.489	\$8.252	26,3%
PAGO 4 ** (CON ESTE PAGO SE MONTA LA OC)	\$637		\$637	\$8.889	28,4%
PAGO 5	\$637		\$637	\$9.527	30,4%
PAGO 6	\$637	\$2.852	\$3.489	\$13.016	41,5%
PAGO 7	\$637		\$637	\$13.653	43,6%
PAGO 8	\$637		\$637	\$14.290	45,6%
A LA ENTREGA ** (PAGO IVA E IGTF)			\$5.935		
CREDITO					
PAGO 1	\$637		\$637	\$14.927	47,6%
PAGO 2	\$637		\$637	\$15.564	49,7%
PAGO 3	\$637	\$1.833	\$2.470	\$18.035	57,6%
PAGO 4	\$637		\$637	\$18.672	59,6%
PAGO 5	\$637		\$637	\$19.309	61,6%
PAGO 6	\$637	\$1.833	\$2.470	\$21.780	69,5%
PAGO 7	\$637		\$637	\$22.417	71,5%
PAGO 8	\$637		\$637	\$23.054	73,6%
PAGO 9	\$637		\$637	\$23.691	75,6%
PAGO 10	\$637		\$637	\$24.329	77,6%
PAGO 11	\$637		\$637	\$24.966	79,7%
PAGO 12	\$637		\$637	\$25.603	81,7%
PAGO 13	\$637		\$637	\$26.240	83,7%
PAGO 14	\$637		\$637	\$26.877	85,8%
PAGO 15	\$637		\$637	\$27.515	87,8%
PAGO 16	\$637		\$637	\$28.152	89,8%
PAGO 17	\$637		\$637	\$28.789	91,9%
PAGO 18	\$637		\$637	\$29.426	93,9%
PAGO 19	\$637		\$637	\$30.063	95,9%
PAGO 20	\$637		\$637	\$30.701	98,0%
PAGO 21	\$637		\$637	\$31.338	100,0%

FERRETERO

CUOTA	VALOR DE LA CUOTA ORDINARIA	VALOR DE LA CUOTA ESPECIAL	TOTAL PAGO	PAGOS ACUMULADOS	% DE PAGOS APLICADOS
AFILIACIÓN	\$708	\$3.168	\$3.876	\$3.876	11,1%
PAGO 1	\$708		\$708	\$4.583	13,2%
PAGO 2	\$708		\$708	\$5.291	15,2%
PAGO 3	\$708	\$3.168	\$3.876	\$9.167	26,3%
PAGO 4 ** (CON ESTE PAGO SE MONTA LA OC)	\$708		\$708	\$9.875	28,4%
PAGO 5	\$708		\$708	\$10.582	30,4%
PAGO 6	\$708	\$3.168	\$3.876	\$14.458	41,5%
PAGO 7	\$708		\$708	\$15.166	43,6%
PAGO 8	\$708		\$708	\$15.874	45,6%
A LA ENTREGA **(PAGO IVA E IGTF)			\$6.595		
CREDITO					
PAGO 1	\$708		\$708	\$16.581	47,6%
PAGO 2	\$708		\$708	\$17.289	49,7%
PAGO 3	\$708	\$2.036	\$2.744	\$20.033	57,6%
PAGO 4	\$708		\$708	\$20.741	59,6%
PAGO 5	\$708		\$708	\$21.449	61,6%
PAGO 6	\$708	\$2.036	\$2.744	\$24.193	69,5%
PAGO 7	\$708		\$708	\$24.901	71,5%
PAGO 8	\$708		\$708	\$25.609	73,6%
PAGO 9	\$708		\$708	\$26.317	75,6%
PAGO 10	\$708		\$708	\$27.025	77,6%
PAGO 11	\$708		\$708	\$27.732	79,7%
PAGO 12	\$708		\$708	\$28.440	81,7%
PAGO 13	\$708		\$708	\$29.148	83,7%
PAGO 14	\$708		\$708	\$29.856	85,8%
PAGO 15	\$708		\$708	\$30.564	87,8%
PAGO 16	\$708		\$708	\$31.271	89,8%
PAGO 17	\$708		\$708	\$31.979	91,9%
PAGO 18	\$708		\$708	\$32.687	93,9%
PAGO 19	\$708		\$708	\$33.395	95,9%
PAGO 20	\$708		\$708	\$34.103	98,0%
PAGO 21	\$708		\$708	\$34.811	100,0%

CUADRILLERO

CUOTA	VALOR DE LA CUOTA ORDINARIA	VALOR DE LA CUOTA ESPECIAL	TOTAL PAGO	PAGOS ACUMULADOS	% DE PAGOS APLICADOS
AFILIACIÓN	\$904	\$4.047	\$4.952	\$4.952	11,1%
PAGO 1	\$904		\$904	\$5.856	13,2%
PAGO 2	\$904		\$904	\$6.760	15,2%
PAGO 3	\$904	\$4.047	\$4.952	\$11.712	26,3%
PAGO 4 ** (CON ESTE PAGO SE MONTA LA OC)	\$904		\$904	\$12.616	28,4%
PAGO 5	\$904		\$904	\$13.521	30,4%
PAGO 6	\$904	\$4.047	\$4.952	\$18.472	41,5%
PAGO 7	\$904		\$904	\$19.377	43,6%
PAGO 8	\$904		\$904	\$20.281	45,6%
A LA ENTREGA ** (PAGO IVA E IGTF)			\$8.432		
CREDITO					
PAGO 1	\$904		\$904	\$21.185	47,6%
PAGO 2	\$904		\$904	\$22.090	49,7%
PAGO 3	\$904	\$2.602	\$3.506	\$25.596	57,6%
PAGO 4	\$904		\$904	\$26.500	59,6%
PAGO 5	\$904		\$904	\$27.405	61,6%
PAGO 6	\$904	\$2.602	\$3.506	\$30.911	69,5%
PAGO 7	\$904		\$904	\$31.815	71,5%
PAGO 8	\$904		\$904	\$32.720	73,6%
PAGO 9	\$904		\$904	\$33.624	75,6%
PAGO 10	\$904		\$904	\$34.528	77,6%
PAGO 11	\$904		\$904	\$35.433	79,7%
PAGO 12	\$904		\$904	\$36.337	81,7%
PAGO 13	\$904		\$904	\$37.241	83,7%
PAGO 14	\$904		\$904	\$38.146	85,8%
PAGO 15	\$904		\$904	\$39.050	87,8%
PAGO 16	\$904		\$904	\$39.954	89,8%
PAGO 17	\$904		\$904	\$40.859	91,9%
PAGO 18	\$904		\$904	\$41.763	93,9%
PAGO 19	\$904		\$904	\$42.667	95,9%
PAGO 20	\$904		\$904	\$43.572	98,0%
PAGO 21	\$904		\$904	\$44.476	100,0%

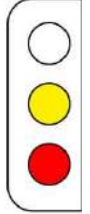
JAC

6T

CHASIS - FERRETERO 6 TON



COLOR



Motor 6T CHASIS- FERRETERO	Modelo	CUMMINS B140-33 4.0 L Diesel Euro II Potencia: 138 Hp Torque nominal: 502 Nm Sistema de Engranaje		
	Combustible	Diesel	Rendimiento de combustible	7.4 Km/L
Transmisión	Modelo	LC6T540B MT	Velocidades	6V+1R
Suspensión y frenos	Delantera Ballesta sobre eje rígido/ Amortiguador telescópico / Barra estabilizadora	Trasera Ballesta sobre eje rígido/ Amortiguador telescópico / Barra estabilizadora	Frenos delanteros Tambor	Frenos traseros Tambor
Dimensiones y capacidades	Largo X Ancho X Alto (Mm)	7411x2186x2354	Distancia mínima al suelo (Mm) 256	Peso neto vehicular (Kg) 3660
	Capacidad de carga (TONS)	6	Capacidad tanque de combustible (L)	200
Equipamiento exterior e interior	Dimensiones neumáticos	215/75/R17.5	Tipo de rin	Aluminio
	Luces de circulación diurna		Asientos de tela	Ventana manual
	Radio		MP3	Caja de carga (litera)
Equipamiento de seguridad	Alarma de marcha atrás		Advertencia de cinturón de seguridad	
	Cinturones de seguridad comunes		Protección del radiador	

CUOTA	VALOR DE LA CUOTA ORDINARIA	VALOR DE LA CUOTA ESPECIAL	TOTAL PAGO	PAGOS ACUMULADOS	% DE PAGOS APLICADOS
AFILIACIÓN	\$689	\$3.084	\$3.773	\$3.773	11,1%
PAGO 1	\$689		\$689	\$4.462	13,2%
PAGO 2	\$689		\$689	\$5.151	15,2%
PAGO 3	\$689	\$3.084	\$3.773	\$8.924	26,3%
PAGO 4 ** (CON ESTE PAGO SE MONTA LA OC)	\$689		\$689	\$9.613	28,4%
PAGO 5	\$689		\$689	\$10.302	30,4%
PAGO 6	\$689	\$3.084	\$3.773	\$14.076	41,5%
PAGO 7	\$689		\$689	\$14.765	43,6%
PAGO 8	\$689		\$689	\$15.454	45,6%
A LA ENTREGA ** (PAGO IVA E IGTF)			\$6.420		
CREDITO					
PAGO 1	\$689		\$689	\$16.143	47,6%
PAGO 2	\$689		\$689	\$16.832	49,7%
PAGO 3	\$689	\$1.983	\$2.672	\$19.504	57,6%
PAGO 4	\$689		\$689	\$20.193	59,6%
PAGO 5	\$689		\$689	\$20.882	61,6%
PAGO 6	\$689	\$1.983	\$2.672	\$23.553	69,5%
PAGO 7	\$689		\$689	\$24.242	71,5%
PAGO 8	\$689		\$689	\$24.932	73,6%
PAGO 9	\$689		\$689	\$25.621	75,6%
PAGO 10	\$689		\$689	\$26.310	77,6%
PAGO 11	\$689		\$689	\$26.999	79,7%
PAGO 12	\$689		\$689	\$27.688	81,7%
PAGO 13	\$689		\$689	\$28.377	83,7%
PAGO 14	\$689		\$689	\$29.066	85,8%
PAGO 15	\$689		\$689	\$29.755	87,8%
PAGO 16	\$689		\$689	\$30.444	89,8%
PAGO 17	\$689		\$689	\$31.133	91,9%
PAGO 18	\$689		\$689	\$31.822	93,9%
PAGO 19	\$689		\$689	\$32.512	95,9%
PAGO 20	\$689		\$689	\$33.201	98,0%
PAGO 21	\$689		\$689	\$33.890	100,0%

FERRETERO

CUOTA	VALOR DE LA CUOTA ORDINARIA	VALOR DE LA CUOTA ESPECIAL	TOTAL PAGO	PAGOS ACUMULADOS	% DE PAGOS APLICADOS
AFILIACIÓN	\$760	\$3.400	\$4.160	\$4.160	11,1%
PAGO 1	\$760		\$760	\$4.919	13,2%
PAGO 2	\$760		\$760	\$5.679	15,2%
PAGO 3	\$760	\$3.400	\$4.160	\$9.839	26,3%
PAGO 4 ** (CON ESTE PAGO SE MONTA LA OC)	\$760		\$760	\$10.599	28,4%
PAGO 5	\$760		\$760	\$11.358	30,4%
PAGO 6	\$760	\$3.400	\$4.160	\$15.518	41,5%
PAGO 7	\$760		\$760	\$16.278	43,6%
PAGO 8	\$760		\$760	\$17.037	45,6%
A LA ENTREGA **(PAGO IVA E IGTF)			\$7.080		
CREDITO					
PAGO 1	\$760		\$760	\$17.797	47,6%
PAGO 2	\$760		\$760	\$18.557	49,7%
PAGO 3	\$760	\$2.186	\$2.945	\$21.502	57,6%
PAGO 4	\$760		\$760	\$22.262	59,6%
PAGO 5	\$760		\$760	\$23.022	61,6%
PAGO 6	\$760	\$2.186	\$2.945	\$25.967	69,5%
PAGO 7	\$760		\$760	\$26.727	71,5%
PAGO 8	\$760		\$760	\$27.486	73,6%
PAGO 9	\$760		\$760	\$28.246	75,6%
PAGO 10	\$760		\$760	\$29.006	77,6%
PAGO 11	\$760		\$760	\$29.766	79,7%
PAGO 12	\$760		\$760	\$30.525	81,7%
PAGO 13	\$760		\$760	\$31.285	83,7%
PAGO 14	\$760		\$760	\$32.045	85,8%
PAGO 15	\$760		\$760	\$32.804	87,8%
PAGO 16	\$760		\$760	\$33.564	89,8%
PAGO 17	\$760		\$760	\$34.324	91,9%
PAGO 18	\$760		\$760	\$35.083	93,9%
PAGO 19	\$760		\$760	\$35.843	95,9%
PAGO 20	\$760		\$760	\$36.603	98,0%
PAGO 21	\$760		\$760	\$37.363	100,0%


JAC

BÚFALO

12 TON



COLOR



Motor BÚFALO	Modelo	CUMMINS C230-20 8.3 L Diesel Euro II Potencia: 230 HP Torque nominal: 861 Nm Sistema de engranaje		
	Combustible	Diesel	Rendimiento de combustible	3.58 Km/L
Transmisión	Modelo	8JS105TA	Velocidades	8V
Suspensión y frenos	Delantera Ballesta sobre eje rígido/ Amortiguador telescópico	Trasera Ballesta sobre eje rígido	Frenos delanteros Tambor	Frenos traseros Tambor
Dimensiones y capacidades	Largo X Ancho X Alto (Mm)	8710x2350x3019	Distancia mínima al suelo (Mm) 265	Peso neto vehicular (Kg) 5780
	Capacidad de carga (TONS)	12	Capacidad tanque de combustible (L)	600
Equipamiento exterior e interior	Dimensiones neumáticos	11R22.5	Tipo de rin	Aluminio
	Visera solar		Cerradura de puerta ordinaria	Volteo eléctrico
	Elevación manual estándar		Asientos ordinarios estándar	Aire acondicionado
Equipamiento de seguridad	Parachoques delantero inferior y trasero		Luces de circulación diurna	
	Cubierta protectora del faro trasero		Alarma de marcha atrás	
	Freno auxiliar de escape			

CUOTA	VALOR DE LA CUOTA ORDINARIA	VALOR DE LA CUOTA ESPECIAL	TOTAL PAGO	PAGOS ACUMULADOS	% DE PAGOS APLICADOS
AFILIACIÓN	\$1.097	\$4.910	\$6.007	\$6.007	11,1%
PAGO 1	\$1.097		\$1.097	\$7.104	13,2%
PAGO 2	\$1.097		\$1.097	\$8.201	15,2%
PAGO 3	\$1.097	\$4.910	\$6.007	\$14.208	26,3%
PAGO 4 ** (CON ESTE PAGO SE MONTA LA OC)	\$1.097		\$1.097	\$15.305	28,4%
PAGO 5	\$1.097		\$1.097	\$16.402	30,4%
PAGO 6	\$1.097	\$4.910	\$6.007	\$22.408	41,5%
PAGO 7	\$1.097		\$1.097	\$23.505	43,6%
PAGO 8	\$1.097		\$1.097	\$24.602	45,6%
A LA ENTREGA ** (PAGO IVA E IGTF)			\$10.232		
CREDITO					
PAGO 1	\$1.097		\$1.097	\$25.700	47,6%
PAGO 2	\$1.097		\$1.097	\$26.797	49,7%
PAGO 3	\$1.097	\$3.156	\$4.253	\$31.050	57,6%
PAGO 4	\$1.097		\$1.097	\$32.147	59,6%
PAGO 5	\$1.097		\$1.097	\$33.244	61,6%
PAGO 6	\$1.097	\$3.156	\$4.253	\$37.497	69,5%
PAGO 7	\$1.097		\$1.097	\$38.594	71,5%
PAGO 8	\$1.097		\$1.097	\$39.691	73,6%
PAGO 9	\$1.097		\$1.097	\$40.788	75,6%
PAGO 10	\$1.097		\$1.097	\$41.885	77,6%
PAGO 11	\$1.097		\$1.097	\$42.982	79,7%
PAGO 12	\$1.097		\$1.097	\$44.079	81,7%
PAGO 13	\$1.097		\$1.097	\$45.176	83,7%
PAGO 14	\$1.097		\$1.097	\$46.273	85,8%
PAGO 15	\$1.097		\$1.097	\$47.371	87,8%
PAGO 16	\$1.097		\$1.097	\$48.468	89,8%
PAGO 17	\$1.097		\$1.097	\$49.565	91,9%
PAGO 18	\$1.097		\$1.097	\$50.662	93,9%
PAGO 19	\$1.097		\$1.097	\$51.759	95,9%
PAGO 20	\$1.097		\$1.097	\$52.856	98,0%
PAGO 21	\$1.097		\$1.097	\$53.953	100,0%


JAC

LEYENDA

CHASIS - 20 TON



COLOR



Motor LEYENDA CHASIS	Modelo	WEICHAI WP10.340 E22 9.8 L Diesel Euro II Potencia: 340 Hp Torque nominal: 1400 Nm Sistema de engranaje		
	Rendimiento de combustible	Diesel	Rendimiento de combustible	2.5 Km/L
Transmisión	Modelo	9JSD150T-B MT	Velocidades	8V+1R
Suspensión y frenos	Delantera Ballesta 10/12	Trasera Ballesta 10/12	Frenos delanteros Disco	Frenos Traseros
Dimensiones y capacidades	Largo X Ancho X Alto (Mm)	10990x2495x3450	Distancia mínima al suelo (Mm) 289	Peso neto vehicular (Kg) 9620
	Capacidad de carga (TONS)	20	Capacidad tanque de combustible (L)	1225
Equipamiento exterior e interior	Dimensiones neumáticos	12.00R22.5	Tipo de rin	Aluminio
	Visera solar		Cabina abatible	Ventanas eléctricas
	Aire acondicionado		Espejo retrovisor mecánico	Radio y Mp3
Equipamiento de seguridad	Caja de herramientas del chasis		Barra estabilizadora de eje trasero	
	Cubierta protectora del faro trasero		Alarma de marcha atrás	
	Freno auxiliar de escape			

CUOTA	VALOR DE LA CUOTA ORDINARIA	VALOR DE LA CUOTA ESPECIAL	TOTAL PAGO	PAGOS ACUMULADOS	% DE PAGOS APLICADOS
AFILIACIÓN	\$1.643	\$7.353	\$8.996	\$8.996	11,1%
PAGO 1	\$1.643		\$1.643	\$10.639	13,2%
PAGO 2	\$1.643		\$1.643	\$12.282	15,2%
PAGO 3	\$1.643	\$7.353	\$8.996	\$21.278	26,3%
PAGO 4 ** (CON ESTE PAGO SE MONTA LA OC)	\$1.643		\$1.643	\$22.921	28,4%
PAGO 5	\$1.643		\$1.643	\$24.564	30,4%
PAGO 6	\$1.643	\$7.353	\$8.996	\$33.560	41,5%
PAGO 7	\$1.643		\$1.643	\$35.203	43,6%
PAGO 8	\$1.643		\$1.643	\$36.846	45,6%
A LA ENTREGA ** (PAGO IVA E IGTF)			\$15.334		
CREDITO					
PAGO 1	\$1.643		\$1.643	\$38.489	47,6%
PAGO 2	\$1.643		\$1.643	\$40.132	49,7%
PAGO 3	\$1.643	\$4.727	\$6.370	\$46.502	57,6%
PAGO 4	\$1.643		\$1.643	\$48.145	59,6%
PAGO 5	\$1.643		\$1.643	\$49.788	61,6%
PAGO 6	\$1.643	\$4.727	\$6.370	\$56.158	69,5%
PAGO 7	\$1.643		\$1.643	\$57.801	71,5%
PAGO 8	\$1.643		\$1.643	\$59.444	73,6%
PAGO 9	\$1.643		\$1.643	\$61.087	75,6%
PAGO 10	\$1.643		\$1.643	\$62.730	77,6%
PAGO 11	\$1.643		\$1.643	\$64.373	79,7%
PAGO 12	\$1.643		\$1.643	\$66.016	81,7%
PAGO 13	\$1.643		\$1.643	\$67.659	83,7%
PAGO 14	\$1.643		\$1.643	\$69.302	85,8%
PAGO 15	\$1.643		\$1.643	\$70.945	87,8%
PAGO 16	\$1.643		\$1.643	\$72.588	89,8%
PAGO 17	\$1.643		\$1.643	\$74.231	91,9%
PAGO 18	\$1.643		\$1.643	\$75.874	93,9%
PAGO 19	\$1.643		\$1.643	\$77.517	95,9%
PAGO 20	\$1.643		\$1.643	\$79.160	98,0%
PAGO 21	\$1.643		\$1.643	\$80.803	100,0%

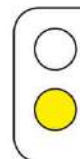


MINERO

20M3 - CAPACIDAD TOLVA



COLOR



\$83.390

Cronograma de Pagos		
NEGOCIACION TOTAL		
Día 1	Pago cuota 1	\$26.280
Día 60	Pago cuota 2	\$34.939
Al embarque	Pago cuota 3	\$8.490
A la entrega	Pago cuota 4	\$13.682
Total		\$83.390

Motor MINERO CON TOLVA	Modelo	WEICHAI WP10.340 E22 9.8 L Diesel Euro II Potencia: 340 Hp Torque nominal: 1400 Nm Sistema de engranaje		
	Combustible	Diesel	Rendimiento de combustible	2.5 Km/L
Transmisión	Modelo	12JSD160T MT	Velocidades	12V+2R TRACCION 6X4
Suspensión y frenos	Delantera	Trasera	Frenos delanteros	Frenos traseros
	Ballesta de 10 piezas	Ballesta de 12 piezas	Tambor	Tambor
Dimensiones capacidades	Largo X Ancho X Alto (Mm)	8345x2530x3280	Distancia mínima al suelo (Mm)	Peso neto vehicular (Kg)
			346	9573
	Largo X Ancho X Alto De Cajón (Mm)	5460x2555x1400	Capacidad De Tolva	20m3
	Capacidad de carga (TONS)	20	Capacidad tanque de combustible (L)	400
Equipamiento exterior e interior	Dimensiones neumáticos	12R22.5	Tipo de rin	Aluminio
	Visera solar		Cabina abatible	Cerradura de la puerta con control
	Vidrios eléctricos		Aire acondicionado	Radio/Mp3
Equipamiento de seguridad	Alarma marcha atrás		Marco de protección del radiador	
	Protector del motor		Freno auxiliar de escape	

CUOTA	VALOR DE LA CUOTA ORDINARIA	VALOR DE LA CUOTA ESPECIAL	TOTAL PAGO	PAGOS ACUMULADOS	% DE PAGOS APLICADOS
AFILIACIÓN	\$2.018	\$9.031	\$11.049	\$11.049	11,1%
PAGO 1	\$2.018		\$2.018	\$13.067	13,2%
PAGO 2	\$2.018		\$2.018	\$15.085	15,2%
PAGO 3	\$2.018	\$9.031	\$11.049	\$26.133	26,3%
PAGO 4 ** (CON ESTE PAGO SE MONTA LA OC)	\$2.018		\$2.018	\$28.151	28,4%
PAGO 5	\$2.018		\$2.018	\$30.169	30,4%
PAGO 6	\$2.018	\$9.031	\$11.049	\$41.218	41,5%
PAGO 7	\$2.018		\$2.018	\$43.236	43,6%
PAGO 8	\$2.018		\$2.018	\$45.254	45,6%
A LA ENTREGA **(PAGO IVA E IGTF)			\$18.837		
CREDITO					
PAGO 1	\$2.018		\$2.018	\$47.271	47,6%
PAGO 2	\$2.018		\$2.018	\$49.289	49,7%
PAGO 3	\$2.018	\$5.806	\$7.823	\$57.113	57,6%
PAGO 4	\$2.018		\$2.018	\$59.131	59,6%
PAGO 5	\$2.018		\$2.018	\$61.149	61,6%
PAGO 6	\$2.018	\$5.806	\$7.823	\$68.972	69,5%
PAGO 7	\$2.018		\$2.018	\$70.990	71,5%
PAGO 8	\$2.018		\$2.018	\$73.008	73,6%
PAGO 9	\$2.018		\$2.018	\$75.026	75,6%
PAGO 10	\$2.018		\$2.018	\$77.044	77,6%
PAGO 11	\$2.018		\$2.018	\$79.061	79,7%
PAGO 12	\$2.018		\$2.018	\$81.079	81,7%
PAGO 13	\$2.018		\$2.018	\$83.097	83,7%
PAGO 14	\$2.018		\$2.018	\$85.115	85,8%
PAGO 15	\$2.018		\$2.018	\$87.133	87,8%
PAGO 16	\$2.018		\$2.018	\$89.151	89,8%
PAGO 17	\$2.018		\$2.018	\$91.169	91,9%
PAGO 18	\$2.018		\$2.018	\$93.187	93,9%
PAGO 19	\$2.018		\$2.018	\$95.204	95,9%
PAGO 20	\$2.018		\$2.018	\$97.222	98,0%
PAGO 21	\$2.018		\$2.018	\$99.240	100,0%

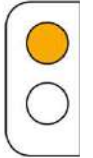


MINERO

14M3 - CAPACIDAD TOLVA



COLOR



Motor Volquete Minero 14M3	Modelo	YUCHAI YC6J200 6.5 L Diesel Euro II Potencia: 200 Hp Torque nominal: 700 Nm		
	Combustible	Diesel	Rendimiento de combustible	
Transmisión	Modelo	8JS105T MT	Velocidades	8V TRACCIÓN 4X2
Suspensión y frenos	Delantera Ballesta parabólica 9/12+9	Trasera Ballesta parabólica 9/12+9	Frenos delanteros Tambor	Frenos traseros Tambor
Dimensiones capacidades	Largo X Ancho X Alto (Mm)	6973x2503x3120	Peso neto vehicular (Kg)	9010
	Largo X Ancho X Alto De Cajón (Mm) 4500x2300x1350		Capacidad De Tolva 14M3	
	Capacidad de carga (TONS)	10T	Capacidad tanque de gasolina(L)	200
Equipamiento exterior e interior	Dimensiones neumáticos	10.00R20 18PR	Tipo de rin	Hierro
	Aire acondicionado		Ventanas eléctricas	Retrovisor eléctrico
	MP3		Cubierta de faro trasero	
Equipamiento de seguridad	Alarma de retroceso		Freno auxiliar de escape	

CUOTA	VALOR DE LA CUOTA ORDINARIA	VALOR DE LA CUOTA ESPECIAL	TOTAL PAGO	PAGOS ACUMULADOS	% DE PAGOS APLICADOS
AFILIACIÓN	\$1.494	\$6.685	\$8.179	\$8.179	11,1%
PAGO 1	\$1.494		\$1.494	\$9.672	13,2%
PAGO 2	\$1.494		\$1.494	\$11.166	15,2%
PAGO 3	\$1.494	\$6.685	\$8.179	\$19.345	26,3%
PAGO 4 ** (CON ESTE PAGO SE MONTA LA OC)	\$1.494		\$1.494	\$20.838	28,4%
PAGO 5	\$1.494		\$1.494	\$22.332	30,4%
PAGO 6	\$1.494	\$6.685	\$8.179	\$30.511	41,5%
PAGO 7	\$1.494		\$1.494	\$32.004	43,6%
PAGO 8	\$1.494		\$1.494	\$33.498	45,6%
A LA ENTREGA **(PAGO IVA E IGTf)			\$13.939		
CREDITO					
PAGO 1	\$1.494		\$1.494	\$34.992	47,6%
PAGO 2	\$1.494		\$1.494	\$36.486	49,7%
PAGO 3	\$1.494	\$4.297	\$5.791	\$42.277	57,6%
PAGO 4	\$1.494		\$1.494	\$43.770	59,6%
PAGO 5	\$1.494		\$1.494	\$45.264	61,6%
PAGO 6	\$1.494	\$4.297	\$5.791	\$51.055	69,5%
PAGO 7	\$1.494		\$1.494	\$52.549	71,5%
PAGO 8	\$1.494		\$1.494	\$54.043	73,6%
PAGO 9	\$1.494		\$1.494	\$55.536	75,6%
PAGO 10	\$1.494		\$1.494	\$57.030	77,6%
PAGO 11	\$1.494		\$1.494	\$58.524	79,7%
PAGO 12	\$1.494		\$1.494	\$60.018	81,7%
PAGO 13	\$1.494		\$1.494	\$61.511	83,7%
PAGO 14	\$1.494		\$1.494	\$63.005	85,8%
PAGO 15	\$1.494		\$1.494	\$64.499	87,8%
PAGO 16	\$1.494		\$1.494	\$65.992	89,8%
PAGO 17	\$1.494		\$1.494	\$67.486	91,9%
PAGO 18	\$1.494		\$1.494	\$68.980	93,9%
PAGO 19	\$1.494		\$1.494	\$70.474	95,9%
PAGO 20	\$1.494		\$1.494	\$71.967	98,0%
PAGO 21	\$1.494		\$1.494	\$73.461	100,0%


JAC

CAVALINO

240 HP - 22 TON



COLOR



Motor CAVALINO CHUTO SENCILLO	Modelo	WEICHAJ WP6.240E32 6.8 L Diesel Euro II Potencia: 240 Hp Torque nominal: 900 Nm Sistema de engranaje		
	Combustible	Diesel	Rendimiento de combustible	2.9 Km/L
Transmisión	Modelo	8JS105TA MT	Velocidades	8V
Suspensión y frenos	Delantera Ballesta parabólica 10/9+7	Trasera Ballesta parabólica 10/9+7	Sistema de frenos ABS	Frenos delanteros y traseros Tambor
Dimensiones y capacidades	Largo X Ancho X Alto (Mm)	6010x2495x2990	Distancia mínima al suelo (Mm) 311	Peso neto vehicular (Kg) 5200
	Capacidad de carga (TONS)	22	Capacidad tanque de combustible (L)	600
Equipamiento exterior e interior	Dimensiones neumáticos	10R22.5 16PR	Tipo de rin	Aluminio
	visera solar		Cerradura de puerta central	Cabina abatible
	Radio / Mp3		vidrios eléctricos	Aire acondicionado
Equipamiento de seguridad	Luces de circulación diurna		Luz trasera	
	Cubierta protectora del faro trasero		Freno auxiliar de escape	
	Faros LED		Alarma de marcha atrás	
	Grabadora de conducción			

CUOTA	VALOR DE LA CUOTA ORDINARIA	VALOR DE LA CUOTA ESPECIAL	TOTAL PAGO	PAGOS ACUMULADOS	% DE PAGOS APLICADOS
AFILIACIÓN	\$1.101	\$4.928	\$6.029	\$6.029	11,1%
PAGO 1	\$1.101		\$1.101	\$7.130	13,2%
PAGO 2	\$1.101		\$1.101	\$8.231	15,2%
PAGO 3	\$1.101	\$4.928	\$6.029	\$14.260	26,3%
PAGO 4 ** (CON ESTE PAGO SE MONTA LA OC)	\$1.101		\$1.101	\$15.361	28,4%
PAGO 5	\$1.101		\$1.101	\$16.462	30,4%
PAGO 6	\$1.101	\$4.928	\$6.029	\$22.491	41,5%
PAGO 7	\$1.101		\$1.101	\$23.592	43,6%
PAGO 8	\$1.101		\$1.101	\$24.693	45,6%
A LA ENTREGA **(PAGO IVA E IGTF)			\$10.270		
CREDITO					
PAGO 1	\$1.101		\$1.101	\$25.795	47,6%
PAGO 2	\$1.101		\$1.101	\$26.896	49,7%
PAGO 3	\$1.101	\$3.168	\$4.269	\$31.165	57,6%
PAGO 4	\$1.101		\$1.101	\$32.266	59,6%
PAGO 5	\$1.101		\$1.101	\$33.367	61,6%
PAGO 6	\$1.101	\$3.168	\$4.269	\$37.636	69,5%
PAGO 7	\$1.101		\$1.101	\$38.737	71,5%
PAGO 8	\$1.101		\$1.101	\$39.838	73,6%
PAGO 9	\$1.101		\$1.101	\$40.939	75,6%
PAGO 10	\$1.101		\$1.101	\$42.040	77,6%
PAGO 11	\$1.101		\$1.101	\$43.141	79,7%
PAGO 12	\$1.101		\$1.101	\$44.242	81,7%
PAGO 13	\$1.101		\$1.101	\$45.343	83,7%
PAGO 14	\$1.101		\$1.101	\$46.444	85,8%
PAGO 15	\$1.101		\$1.101	\$47.546	87,8%
PAGO 16	\$1.101		\$1.101	\$48.647	89,8%
PAGO 17	\$1.101		\$1.101	\$49.748	91,9%
PAGO 18	\$1.101		\$1.101	\$50.849	93,9%
PAGO 19	\$1.101		\$1.101	\$51.950	95,9%
PAGO 20	\$1.101		\$1.101	\$53.051	98,0%
PAGO 21	\$1.101		\$1.101	\$54.152	100,0%

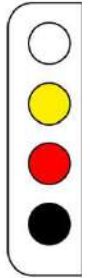
JAC

CHUTO

4251 380 HP - 40 TON



COLOR



Motor CHUTO 4251 380HP	Modelo	WEICHAI WP10.380e32 9.8 L Diesel Euro II Potencia: 380 Hp Torque nominal: 1600 Nm Sistema de engranaje		
	Combustible	Diesel	Rendimiento de combustible	2.3 Km/L
Transmisión	Modelo	12JSD160 MT	Velocidades	12V+2R
Suspensión y frenos	Delantera Ballesta 10 piezas	Trasera Ballesta 12 piezas con barra	Frenos delanteros Tambor	Frenos traseros Tambor
Dimensiones y capacidades	Largo X Ancho X Alto (Mm)	6915x2525x3341	Distancia mínima al suelo (Mm) 306	Peso neto vehicular (Kg) 9053
	Capacidad de carga (TONS)	40	Capacidad tanque de combustible (L)	800
Equipamiento exterior e interior	Dimensiones neumáticos	295/80R22.5 18PR	Tipo de rin	Aluminio
	Luz trasera		Cabina abatible	Radio / MP3
	Visera solar		Ventana eléctrica	Guardabarros trasero
Equipamiento de seguridad	Marco de protección del radiador		Cubierta protectora del faro trasero	
	Alarma de marcha atrás		Freno auxiliar de escape	

CUOTA	VALOR DE LA CUOTA ORDINARIA	VALOR DE LA CUOTA ESPECIAL	TOTAL PAGO	PAGOS ACUMULADOS	% DE PAGOS APLICADOS
AFILIACIÓN	\$1.611	\$7.212	\$8.824	\$8.824	11,1%
PAGO 1	\$1.611		\$1.611	\$10.435	13,2%
PAGO 2	\$1.611		\$1.611	\$12.047	15,2%
PAGO 3	\$1.611	\$7.212	\$8.824	\$20.870	26,3%
PAGO 4 ** (CON ESTE PAGO SE MONTA LA OC)	\$1.611		\$1.611	\$22.482	28,4%
PAGO 5	\$1.611		\$1.611	\$24.093	30,4%
PAGO 6	\$1.611	\$7.212	\$8.824	\$32.917	41,5%
PAGO 7	\$1.611		\$1.611	\$34.528	43,6%
PAGO 8	\$1.611		\$1.611	\$36.140	45,6%
A LA ENTREGA **(PAGO IVA E IGTf)			\$15.039		
CREDITO					
PAGO 1	\$1.611		\$1.611	\$37.751	47,6%
PAGO 2	\$1.611		\$1.611	\$39.363	49,7%
PAGO 3	\$1.611	\$4.636	\$6.248	\$45.611	57,6%
PAGO 4	\$1.611		\$1.611	\$47.222	59,6%
PAGO 5	\$1.611		\$1.611	\$48.834	61,6%
PAGO 6	\$1.611	\$4.636	\$6.248	\$55.081	69,5%
PAGO 7	\$1.611		\$1.611	\$56.693	71,5%
PAGO 8	\$1.611		\$1.611	\$58.304	73,6%
PAGO 9	\$1.611		\$1.611	\$59.916	75,6%
PAGO 10	\$1.611		\$1.611	\$61.527	77,6%
PAGO 11	\$1.611		\$1.611	\$63.139	79,7%
PAGO 12	\$1.611		\$1.611	\$64.750	81,7%
PAGO 13	\$1.611		\$1.611	\$66.362	83,7%
PAGO 14	\$1.611		\$1.611	\$67.973	85,8%
PAGO 15	\$1.611		\$1.611	\$69.585	87,8%
PAGO 16	\$1.611		\$1.611	\$71.196	89,8%
PAGO 17	\$1.611		\$1.611	\$72.808	91,9%
PAGO 18	\$1.611		\$1.611	\$74.419	93,9%
PAGO 19	\$1.611		\$1.611	\$76.031	95,9%
PAGO 20	\$1.611		\$1.611	\$77.642	98,0%
PAGO 21	\$1.611		\$1.611	\$79.254	100,0%


JAC

CHUTO

4251 430 HP - 45 TON



COLOR



Motor CHUTO 4251 430HP	Modelo	WEICHAI WP12.430E201 11.6 L Diesel Euro II Potencia: 430 Hp Torque nominal: 2000 Nm Sistema de engranaje		
	Combustible	Diesel	Rendimiento de combustible	2.4 Km/L
Transmisión	Modelo	12JSD200TA.B MT	Velocidades	12V+2R
Suspensión y frenos	Delantera Ballesta 10 piezas	Trasera Ballesta 12 Piezas	Frenos delanteros Tambor	Frenos traseros Tambor
Dimensiones y capacidades	Largo X Ancho X Alto (Mm)	6815x2495x3713	Distancia mínima al suelo (Mm) 335	Peso neto vehicular (Kg) 9446
	Capacidad de carga (TONS)	45	Capacidad tanque de combustible (L)	800
Equipamiento exterior e interior	Dimensiones neumáticos 315/80R22.5 20PR		Tipo de Rin Aluminio	
	Luces de circulación diurna		Luz trasera	Cabina abatible eléctrica
	Aire acondicionado		Retrovisor mecánico	Escalera mecánica
Equipamiento de seguridad	Freno auxiliar de escape		Alarma de retroceso	
	Cubierta protectora del faro trasero		Doble gancho de remolque delantero	

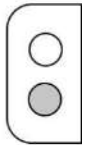
CUOTA	VALOR DE LA CUOTA ORDINARIA	VALOR DE LA CUOTA ESPECIAL	TOTAL PAGO	PAGOS ACUMULADOS	% DE PAGOS APLICADOS
AFILIACIÓN	\$1.722	\$7.706	\$9.428	\$9.428	11,1%
PAGO 1	\$1.722		\$1.722	\$11.149	13,2%
PAGO 2	\$1.722		\$1.722	\$12.871	15,2%
PAGO 3	\$1.722	\$7.706	\$9.428	\$22.299	26,3%
PAGO 4 ** (CON ESTE PAGO SE MONTA LA OC)	\$1.722		\$1.722	\$24.021	28,4%
PAGO 5	\$1.722		\$1.722	\$25.742	30,4%
PAGO 6	\$1.722	\$7.706	\$9.428	\$35.170	41,5%
PAGO 7	\$1.722		\$1.722	\$36.892	43,6%
PAGO 8	\$1.722		\$1.722	\$38.614	45,6%
A LA ENTREGA **(PAGO IVA E IGTF)			\$16.070		
CREDITO					
PAGO 1	\$1.722		\$1.722	\$40.335	47,6%
PAGO 2	\$1.722		\$1.722	\$42.057	49,7%
PAGO 3	\$1.722	\$4.954	\$6.676	\$48.733	57,6%
PAGO 4	\$1.722		\$1.722	\$50.454	59,6%
PAGO 5	\$1.722		\$1.722	\$52.176	61,6%
PAGO 6	\$1.722	\$4.954	\$6.676	\$58.852	69,5%
PAGO 7	\$1.722		\$1.722	\$60.574	71,5%
PAGO 8	\$1.722		\$1.722	\$62.295	73,6%
PAGO 9	\$1.722		\$1.722	\$64.017	75,6%
PAGO 10	\$1.722		\$1.722	\$65.739	77,6%
PAGO 11	\$1.722		\$1.722	\$67.461	79,7%
PAGO 12	\$1.722		\$1.722	\$69.183	81,7%
PAGO 13	\$1.722		\$1.722	\$70.904	83,7%
PAGO 14	\$1.722		\$1.722	\$72.626	85,8%
PAGO 15	\$1.722		\$1.722	\$74.348	87,8%
PAGO 16	\$1.722		\$1.722	\$76.070	89,8%
PAGO 17	\$1.722		\$1.722	\$77.792	91,9%
PAGO 18	\$1.722		\$1.722	\$79.513	93,9%
PAGO 19	\$1.722		\$1.722	\$81.235	95,9%
PAGO 20	\$1.722		\$1.722	\$82.957	98,0%
PAGO 21	\$1.722		\$1.722	\$84.679	100,0%

JAC

LA VENEZOLANA



COLOR



Motor LA VENEZOLANA A GASOLINA 4X2	Modelo	2.0 L VVT Euro V Potencia: 145 Hp Torque nominal: 190 Nm Correa de tiempo		
	Combustible	Gasolina	Rendimiento de combustible	8 Km/L combinado
Transmisión	Modelo	LC5T80	Velocidades	5V+1R MT
Suspensión y frenos	Delantera Suspensión independiente de doble horquilla con resorte helicoidal	Trasera Suspensión de eje rígido con ballestas no independientes	Sistema de frenos ABS+EBD	Frenos delanteros Discos Frenos traseros Tambor
Dimensiones y capacidades	Largo Ancho x Alto (Mm)	5315x1830x1815	Capacidad tanque de combustible (L)	76
	Largo x Ancho x Alto De Cajón (Mm)	1520x1520x470	Distancia mínima al suelo (Mm) 197	Peso neto vehicular (Kg) 1760
	Capacidad de carga (Kg)		820	
Equipamiento exterior	Dimensiones neumáticos 245/65/R17 Aluminio	Ganchos de amarre de carga de la caja (4)	Gancho de cuerda de carga externa (opcional)	
	Carga estándar	Escalones laterales estándar	Lámparas Halógenas	
	Protector de carga	Luz antiniebla trasera y delantera	Faro delantero de nivelación	
Equipamiento interior	Asientos de ecopiel	Sistema de control crucero Ccs		
	Asiento del conductor con ajuste manual (6) Asiento de pasajero delantero con ajuste manual (4)	Luz y apoyabrazos delanteros		
Tecnología	Radio y Mp3	Conectividad Bluetooth		
	Enchufe Frontal Para Accesorios 12v	4 Altavoces		
Equipamiento de seguridad	Airbag frontales del conductor y copiloto	Luz de advertencia de puerta entreabierta		
	Sensor de estacionamiento trasero	Cinturón de seguridad delantero ajustable en altura y con pretensor		
	Bloqueo de seguridad para niños	Cerradura eléctrica de puertas y de bloqueo automático		

CUOTA	VALOR DE LA CUOTA ORDINARIA	VALOR DE LA CUOTA ESPECIAL	TOTAL PAGO	PAGOS ACUMULADOS	% DE PAGOS APLICADOS
AFILIACIÓN	\$526	\$2,353	\$2,878	\$2,878	11.1%
PAGO 1	\$526		\$526	\$3,404	13.2%
PAGO 2	\$526		\$526	\$3,930	15.2%
PAGO 3	\$526	\$2,353	\$2,878	\$6,808	26.3%
PAGO 4 ** (CON ESTE PAGO SE MONTA LA OC)	\$526		\$526	\$7,334	28.4%
PAGO 5	\$526		\$526	\$7,859	30.4%
PAGO 6	\$526	\$2,353	\$2,878	\$10,738	41.5%
PAGO 7	\$526		\$526	\$11,264	43.6%
PAGO 8	\$526		\$526	\$11,789	45.6%
A LA ENTREGA ** (PAGO IVA E IGTF)			\$4,893		
CREDITO					
PAGO 1	\$526		\$526	\$12,315	47.6%
PAGO 2	\$526		\$526	\$12,841	49.7%
PAGO 3	\$526	\$1,512	\$2,038	\$14,879	57.6%
PAGO 4	\$526		\$526	\$15,404	59.6%
PAGO 5	\$526		\$526	\$15,930	61.6%
PAGO 6	\$526	\$1,512	\$2,038	\$17,968	69.5%
PAGO 7	\$526		\$526	\$18,494	71.5%
PAGO 8	\$526		\$526	\$19,020	73.6%
PAGO 9	\$526		\$526	\$19,545	75.6%
PAGO 10	\$526		\$526	\$20,071	77.6%
PAGO 11	\$526		\$526	\$20,597	79.7%
PAGO 12	\$526		\$526	\$21,122	81.7%
PAGO 13	\$526		\$526	\$21,648	83.7%
PAGO 14	\$526		\$526	\$22,174	85.8%
PAGO 15	\$526		\$526	\$22,699	87.8%
PAGO 16	\$526		\$526	\$23,225	89.8%
PAGO 17	\$526		\$526	\$23,751	91.9%
PAGO 18	\$526		\$526	\$24,277	93.9%
PAGO 19	\$526		\$526	\$24,802	95.9%
PAGO 20	\$526		\$526	\$25,328	98.0%
PAGO 21	\$526		\$526	\$25,854	100.0%

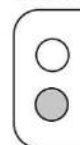
JAC

T6 FORTE

DIESEL 4X2



COLOR



Motor FORTE DIESEL 4X2	Modelo	2.8 L Turbo Euro II Potencia: 91 Hp Torque nominal: 210 Nm Cadena de tiempo		
	Combustible	Diesel	Rendimiento de combustible	9.1 Km/L Combinado
Transmisión	Modelo	LC5T80	Velocidades	5V+1R MT
Suspensión y frenos	Delantera Suspensión independiente de doble horquilla con resorte helicoidal	Trasera Suspensión de eje rígido con ballestas no independientes	Sistema de frenos ABS+EBD	Frenos delanteros Disco Traseros Tambor
Dimensiones y capacidades	Largo x Ancho x Alto (Mm)	5315x1830x1815	Capacidad tanque de combustible (L)	76
	Largo Ancho x Alto De Cajón (Mm)	1520x1520x470	Distancia mínima al suelo (Mm) 197	Peso neto vehicular (Kg) 1815
	Capacidad de carga (Kg)		900	
Equipamiento exterior	Dimensiones neumáticos 245/65/R17 Aluminio	Ganchos de amarre de carga de la caja (4)		
	Carga estándar y protector de carga	Escalones laterales estándar	Lámparas halógenas	
	Gancho de cuerda de carga externa (opcional)	Luz antiniebla trasera y delantera	Faro delantero de nivelación	
Equipamiento interior	Asientos de ecopiel	Luz y Apoyabrazos Delanteros		
	Asiento del conductor con ajuste manual (6) Asiento de pasajero delantero con ajuste manual (4)	Panel de instrumentos con pantalla de información múltiple		
Tecnología	Radio y Mp3	Conectividad Bluetooth		
	Enchufe Frontal Para Accesorios 12v	4 Altavoces		
Equipamiento de seguridad	Airbag frontales del conductor y copiloto	Luz de advertencia de puerta entreabierta		
	Sensor de estacionamiento trasero	Cinturón de seguridad delantero ajustable en altura y con pretensor		
	Bloqueo de seguridad para niños	Cerradura eléctrica de puertas y de bloqueo automático		

CUOTA	VALOR DE LA CUOTA ORDINARIA	VALOR DE LA CUOTA ESPECIAL	TOTAL PAGO	PAGOS ACUMULADOS	% DE PAGOS APLICADOS
AFILIACIÓN	\$525	\$2,350	\$2,875	\$2,875	11.1%
PAGO 1	\$525		\$525	\$3,400	13.2%
PAGO 2	\$525		\$525	\$3,925	15.2%
PAGO 3	\$525	\$2,350	\$2,875	\$6,801	26.3%
PAGO 4 ** (CON ESTE PAGO SE MONTA LA OC)	\$525		\$525	\$7,326	28.4%
PAGO 5	\$525		\$525	\$7,851	30.4%
PAGO 6	\$525	\$2,350	\$2,875	\$10,726	41.5%
PAGO 7	\$525		\$525	\$11,251	43.6%
PAGO 8	\$525		\$525	\$11,776	45.6%
A LA ENTREGA **(PAGO IVA E IGTF)			\$4,888		
CREDITO					
PAGO 1	\$525		\$525	\$12,301	47.6%
PAGO 2	\$525		\$525	\$12,826	49.7%
PAGO 3	\$525	\$1,511	\$2,036	\$14,862	57.6%
PAGO 4	\$525		\$525	\$15,387	59.6%
PAGO 5	\$525		\$525	\$15,912	61.6%
PAGO 6	\$525	\$1,511	\$2,036	\$17,948	69.5%
PAGO 7	\$525		\$525	\$18,473	71.5%
PAGO 8	\$525		\$525	\$18,998	73.6%
PAGO 9	\$525		\$525	\$19,524	75.6%
PAGO 10	\$525		\$525	\$20,049	77.6%
PAGO 11	\$525		\$525	\$20,574	79.7%
PAGO 12	\$525		\$525	\$21,099	81.7%
PAGO 13	\$525		\$525	\$21,624	83.7%
PAGO 14	\$525		\$525	\$22,149	85.8%
PAGO 15	\$525		\$525	\$22,674	87.8%
PAGO 16	\$525		\$525	\$23,199	89.8%
PAGO 17	\$525		\$525	\$23,724	91.9%
PAGO 18	\$525		\$525	\$24,250	93.9%
PAGO 19	\$525		\$525	\$24,775	95.9%
PAGO 20	\$525		\$525	\$25,300	98.0%
PAGO 21	\$525		\$525	\$25,825	100.0%

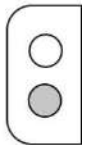
JAC

T6 FORTE

DIESEL 4X4



COLOR



Motor FORTE DIESEL 4X4	Modelo	2.8 L Turbo Euro II Potencia: 91 Hp Torque nominal: 210 Nm Cadena de tiempo		
	Combustible	Diesel	Rendimiento de combustible	9.1 Km /L combinado
Transmisión	Modelo	LC6T32 MT	Velocidades	5V+1R MT
Suspensión y frenos	Delantera Suspensión independiente de doble horquilla con resorte helicoidal	Trasera Suspensión de eje rígido con ballestas no independientes	Sistema de frenos ABS+EBD	Frenos delanteros Discos Frenos Traseros Tambor
Dimensiones y capacidades	Largo x Ancho x Alto (Mm)	5315x1830x1815	Capacidad tanque de combustible (L)	76
	Largo x Ancho x Alto De Cajón (Mm)	1520x1520x470	Distancia mínima al suelo (Mm) 197	Peso neto vehicular (Kg) 1815
	Capacidad de carga (Kg)		900	
Equipamiento exterior	Dimensiones neumáticos 245/65/R17 Aluminio		Ganchos de amarre de carga de la caja (4)	
	Carga estándar y protector de carga		Escalones laterales estándar	Lámparas halógenas
	Gancho de cuerda de carga externa (Opcional)		Luz antiniebla trasera y delantera	Faro delantero de nivelación
Tecnología	Radio y Mp3		Conectividad Bluetooth	
	Enchufe frontal para accesorios 12v		4 altavoces	
Equipamiento interior	Asientos de ecopiel		Luz y apoyabrazos delanteros	
	Asiento del conductor con ajuste manual (6) Asiento de pasajero delantero con ajuste manual (4)		Panel de instrumentos con pantalla de Información múltiple	
Equipamiento de seguridad	Airbag frontales del conductor y copiloto		Luz de advertencia de puerta entreabierta	
	Sensor de estacionamiento trasero		Cinturón de seguridad delantero ajustable en altura y con pretensor	
	Bloqueo de seguridad para niños		Cerradura eléctrica de puertas y de bloqueo automático	

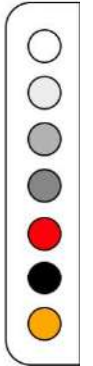
CUOTA	VALOR DE LA CUOTA ORDINARIA	VALOR DE LA CUOTA ESPECIAL	TOTAL PAGO	PAGOS ACUMULADOS	% DE PAGOS APLICADOS
AFIILIACIÓN	\$573	\$2,566	\$3,139	\$3,139	11.1%
PAGO 1	\$573		\$573	\$3,713	13.2%
PAGO 2	\$573		\$573	\$4,286	15.2%
PAGO 3	\$573	\$2,566	\$3,139	\$7,426	26.3%
PAGO 4 ** (CON ESTE PAGO SE MONTA LA OC)	\$573		\$573	\$7,999	28.4%
PAGO 5	\$573		\$573	\$8,572	30.4%
PAGO 6	\$573	\$2,566	\$3,139	\$11,712	41.5%
PAGO 7	\$573		\$573	\$12,285	43.6%
PAGO 8	\$573		\$573	\$12,859	45.6%
A LA ENTREGA **(PAGO IVA E IGTF)			\$5,339		
CREDITO					
PAGO 1	\$573		\$573	\$13,432	47.6%
PAGO 2	\$573		\$573	\$14,005	49.7%
PAGO 3	\$573	\$1,650	\$2,223	\$16,228	57.6%
PAGO 4	\$573		\$573	\$16,802	59.6%
PAGO 5	\$573		\$573	\$17,375	61.6%
PAGO 6	\$573	\$1,650	\$2,223	\$19,598	69.5%
PAGO 7	\$573		\$573	\$20,172	71.5%
PAGO 8	\$573		\$573	\$20,745	73.6%
PAGO 9	\$573		\$573	\$21,318	75.6%
PAGO 10	\$573		\$573	\$21,892	77.6%
PAGO 11	\$573		\$573	\$22,465	79.7%
PAGO 12	\$573		\$573	\$23,038	81.7%
PAGO 13	\$573		\$573	\$23,612	83.7%
PAGO 14	\$573		\$573	\$24,185	85.8%
PAGO 15	\$573		\$573	\$24,759	87.8%
PAGO 16	\$573		\$573	\$25,332	89.8%
PAGO 17	\$573		\$573	\$25,905	91.9%
PAGO 18	\$573		\$573	\$26,479	93.9%
PAGO 19	\$573		\$573	\$27,052	95.9%
PAGO 20	\$573		\$573	\$27,625	98.0%
PAGO 21	\$573		\$573	\$28,199	100.0%

JAC

AVENTURA GASOLINA



COLOR



Motor AVENTURA GASOLINA LUXURY	Modelo	2.0 L Turbo inyección directa Euro II Potencia: 231 Hp Torque nominal: 380 Nm Cadena de tiempo Cuatro modos de manejo: Normal, eco , snow y sport		
	Combustible	Gasolina	Rendimiento de combustible	6 Km/L Combinado
Transmisión	Modelo	AT A8R50	Velocidades	8V+1R AT
Suspensión y frenos	Delantera Suspensión independiente de doble horquilla con resorte helicoidal	Trasera Suspensión de eje rígido con ballestas no independientes	Sistema de frenos ABS+EBD	Frenos delanteros Discos Frenos traseros Discos
Dimensiones y Capacidades	Largo x Ancho x Alto (Mm)	5330x1965x1920	Capacidad tanque de combustible (L)	150
	Largo X Ancho X Alto de Cajón (Mm)	1520x1590x470	Distancia mínima al suelo (Mm) 210	Peso neto vehicular (Kg) 2055
	Capacidad de carga (Kg)		1000	
Equipamiento exterior	Dimensiones neumáticos 265/60/R18 Aluminio		Ganchos de amarre de carga de la caja (4)	Techo corredizo eléctrico
	Carga estándar y protector de carga		Rieles de techo y vidrio de privacidad	Luz antiniebla delantera y trasera, luces de bienvenida y faros led
	Gancho de cuerda de carga externa (opcional)		Iluminación automática de faros	
Equipamiento interior	Asientos de ecopiel		Luz de lectura delantera y trasera	
	Apoyabrazos Delantero y Trasero Con Portavasos		Asiento del conductor con ajuste eléctrico (6) Asiento de pasajero delantero con ajuste eléctrico (4)	
Tecnología	Conectividad Apple Carplay y Android Auto, sistema de entretenimiento con pantalla táctil de 10,4' pulgadas		Conectividad bluetooth, carga inalámbrica, puerto USB trasero y panel de instrumentos A color de 7' pulgadas	
	Enchufe frontal para accesorios 12v		6 altavoces	
Equipamiento de seguridad	Airbag frontales y laterales del conductor y copiloto		Tpms y sistema de entrada y arranque inteligente	
	Bloqueo automático, cierre central remoto y luz de advertencia de la puerta		Cinturón de seguridad delantero ajustable en altura con pretensor y zumbador	
	Sensores de estacionamiento delantero, trasero y cámara 360		Bloqueo de seguridad para niños	

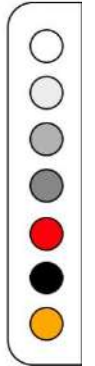
CUOTA	VALOR DE LA CUOTA ORDINARIA	VALOR DE LA CUOTA ESPECIAL	TOTAL PAGO	PAGOS ACUMULADOS	% DE PAGOS APLICADOS
AFILIACIÓN	\$843	\$3,773	\$4,616	\$4,616	11.1%
PAGO 1	\$843		\$843	\$5,459	13.2%
PAGO 2	\$843		\$843	\$6,302	15.2%
PAGO 3	\$843	\$3,773	\$4,616	\$10,918	26.3%
PAGO 4 ** (CON ESTE PAGO SE MONTA LA OC)	\$843		\$843	\$11,761	28.4%
PAGO 5	\$843		\$843	\$12,604	30.4%
PAGO 6	\$843	\$3,773	\$4,616	\$17,220	41.5%
PAGO 7	\$843		\$843	\$18,063	43.6%
PAGO 8	\$843		\$843	\$18,906	45.6%
A LA ENTREGA **(PAGO IVA E IGTF)			\$7,858		
CREDITO					
PAGO 1	\$843		\$843	\$19,749	47.6%
PAGO 2	\$843		\$843	\$20,592	49.7%
PAGO 3	\$843	\$2,425	\$3,268	\$23,860	57.6%
PAGO 4	\$843		\$843	\$24,703	59.6%
PAGO 5	\$843		\$843	\$25,546	61.6%
PAGO 6	\$843	\$2,425	\$3,268	\$28,814	69.5%
PAGO 7	\$843		\$843	\$29,658	71.5%
PAGO 8	\$843		\$843	\$30,501	73.6%
PAGO 9	\$843		\$843	\$31,344	75.6%
PAGO 10	\$843		\$843	\$32,187	77.6%
PAGO 11	\$843		\$843	\$33,030	79.7%
PAGO 12	\$843		\$843	\$33,873	81.7%
PAGO 13	\$843		\$843	\$34,716	83.7%
PAGO 14	\$843		\$843	\$35,559	85.8%
PAGO 15	\$843		\$843	\$36,402	87.8%
PAGO 16	\$843		\$843	\$37,245	89.8%
PAGO 17	\$843		\$843	\$38,088	91.9%
PAGO 18	\$843		\$843	\$38,931	93.9%
PAGO 19	\$843		\$843	\$39,774	95.9%
PAGO 20	\$843		\$843	\$40,617	98.0%
PAGO 21	\$843		\$843	\$41,460	100.0%

JAC

AVENTURA DIESEL



COLOR



Motor AVENTURA DIESEL LUXURY	Modelo	2.0 L Diesel Euro II Potencia: 177 hp Torque nominal: 410 Nm Cadena de tiempo Cuatro modos de manejo: Normal, eco , snow y sport		
	Combustible	Diesel	Rendimiento de combustible	10,1 Km/L combinado
Transmisión	Modelo	AT 8HP50	Velocidades	8V+1R AT
Suspensión y frenos	Delantera Suspensión independiente de doble horquilla con resorte helicoidal	Trasera Suspensión de eje rígido con ballestas no independientes	Sistema de frenos ABS+EBD	Frenos delanteros Discos Frenos traseros Discos
Dimensiones y capacidades	Largo x Ancho x Alto (Mm)	5330x1965x1920	Capacidad tanque de combustible (L)	150
	Largo x Ancho x Alto De Cajón (Mm)	1520x1590x470	Distancia mínima al suelo (Mm) 210	Peso neto vehicular (Kg) 2055
	Capacidad de carga (Kg)		1000	
Equipamiento exterior	Dimensiones neumáticos 265/60/R18 Aluminio		Ganchos de amarre de carga de la caja (4)	
	Carga estándar y protector de carga y escalones laterales todo terreno		Rieles de techo, techo corredizo eléctrico y vidrio de privacidad	Luz antiniebla delantera y trasera, luces de bienvenida y faros led
	Gancho de cuerda de carga externa (opcional)		Iluminación automática de faros	
Equipamiento interior	Asientos de eco piel apoyabrazos delantero y trasero con portavasos		Luz de lectura delantera y trasera	
	Asiento del conductor con ajuste eléctrico(6) Asiento de pasajero delantero con ajuste eléctrico(4)		Función follow me home	
Tecnología	Conectividad Apple Carplay y Android Auto, sistema de entretenimiento con pantalla táctil de 10,4' pulgadas		Conectividad Bluetooth, carga inalámbrica y puerto USB delantero y trasero	
	Enchufe frontal para accesorios 12v		6 Altavoces	
Equipamiento de seguridad	Airbag frontales y laterales del conductor y copiloto		Tpms y sistema de entrada y arranque inteligente	
	Bloqueo automático, cierre central remoto y luz de advertencia de la puerta		Cinturón de seguridad delantero ajustable en altura con pretensor y zumbador	
	Sensores de estacionamiento delantero, trasero y cámara 360		Bloqueo de seguridad para niños	

CUOTA	VALOR DE LA CUOTA ORDINARIA	VALOR DE LA CUOTA ESPECIAL	TOTAL PAGO	PAGOS ACUMULADOS	% DE PAGOS APLICADOS
AFILIACIÓN	\$871	\$3,900	\$4,772	\$4,772	11.1%
PAGO 1	\$871		\$871	\$5,643	13.2%
PAGO 2	\$871		\$871	\$6,514	15.2%
PAGO 3	\$871	\$3,900	\$4,772	\$11,286	26.3%
PAGO 4 ** (CON ESTE PAGO SE MONTA LA OC)	\$871		\$871	\$12,157	28.4%
PAGO 5	\$871		\$871	\$13,029	30.4%
PAGO 6	\$871	\$3,900	\$4,772	\$17,801	41.5%
PAGO 7	\$871		\$871	\$18,672	43.6%
PAGO 8	\$871		\$871	\$19,543	45.6%
A LA ENTREGA **(PAGO IVA E IGTF)			\$8,124		
CREDITO					
PAGO 1	\$871		\$871	\$20,415	47.6%
PAGO 2	\$871		\$871	\$21,286	49.7%
PAGO 3	\$871	\$2,507	\$3,379	\$24,665	57.6%
PAGO 4	\$871		\$871	\$25,536	59.6%
PAGO 5	\$871		\$871	\$26,408	61.6%
PAGO 6	\$871	\$2,507	\$3,379	\$29,787	69.5%
PAGO 7	\$871		\$871	\$30,658	71.5%
PAGO 8	\$871		\$871	\$31,529	73.6%
PAGO 9	\$871		\$871	\$32,401	75.6%
PAGO 10	\$871		\$871	\$33,272	77.6%
PAGO 11	\$871		\$871	\$34,144	79.7%
PAGO 12	\$871		\$871	\$35,015	81.7%
PAGO 13	\$871		\$871	\$35,887	83.7%
PAGO 14	\$871		\$871	\$36,758	85.8%
PAGO 15	\$871		\$871	\$37,630	87.8%
PAGO 16	\$871		\$871	\$38,501	89.8%
PAGO 17	\$871		\$871	\$39,373	91.9%
PAGO 18	\$871		\$871	\$40,244	93.9%
PAGO 19	\$871		\$871	\$41,115	95.9%
PAGO 20	\$871		\$871	\$41,987	98.0%
PAGO 21	\$871		\$871	\$42,858	100.0%

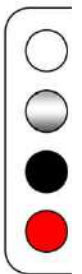
JAC

ARENA

MANUAL



COLOR



Motor ARENA MANUAL	Modelo	1.5 L VVT Euro V Potencia: 111 Hp Torque nominal: 146 Nm Cadena de tiempo		
	Tipo de Combustible	Gasolina	Rendimiento de combustible	12,04 Km/L Combinado
Transmisión	Modelo	(Manual) MF70B30	Velocidades	5
Suspensión y frenos	Delantera Suspensión independiente Macpherson	Trasera Semi independiente con barra de torsión	Sistema de frenos ABS+EBD	Frenos delanteros y traseros De disco
Dimensiones y capacidades	Largo X Ancho X Alto (Mm)	Capacidad de Maletero (L)	Capacidad tanque de combustible (L)	Peso neto vehicular (Kg)
	4135x1750x1568	450	42	1155
	Distancia mínima al suelo (Mm)		120	
Equipamiento exterior	Dimensiones neumáticos 205/55/R16 Aluminio		Rejilla para techo de vehículos	
	Lámparas halógenas y luz del maletero		Luz antiniebla delantera	
	Iluminación automática de faros		Retrovisores con luz de cruce	
Equipamiento interior	Asientos de eco piel		Ajuste para asiento del conductor manual y apoya brazo	
	Reposacabezas central de los asientos traseros		Modo de plegado de los asientos De segunda fila	
	Asistencia de iluminación al volante y función Follow Me Home		Vidrios eléctricos	
Tecnología	Pantalla táctil de 10 pulgadas			
	Radio, Mp5, Bluetooth, Apple Carplay y Android Auto		Enlace de teléfono inteligente	
	Alimentación frontal de 12v		4 altavoces	
	Sistema de control crucero		USB delantero	
Equipamiento de seguridad	Airbag frontales del conductor y copiloto		Sistema de anulación de frenos	
	Sensor de estacionamiento trasero (4)		Sistema de alarma del cinturón de seguridad del conductor y copiloto	

CUOTA	VALOR DE LA CUOTA ORDINARIA	VALOR DE LA CUOTA ESPECIAL	TOTAL PAGO	PAGOS ACUMULADOS	% DE PAGOS APLICADOS
AFILIACIÓN	\$389	\$1,740	\$2,129	\$2,129	11.1%
PAGO 1	\$389		\$389	\$2,517	13.2%
PAGO 2	\$389		\$389	\$2,906	15.2%
PAGO 3	\$389	\$1,740	\$2,129	\$5,035	26.3%
PAGO 4 ** (CON ESTE PAGO SE MONTA LA OC)	\$389		\$389	\$5,424	28.4%
PAGO 5	\$389		\$389	\$5,812	30.4%
PAGO 6	\$389	\$1,740	\$2,129	\$7,941	41.5%
PAGO 7	\$389		\$389	\$8,330	43.6%
PAGO 8	\$389		\$389	\$8,718	45.6%
A LA ENTREGA **(PAGO IVA E IGTF)			\$3,620		
CREDITO					
PAGO 1	\$389		\$389	\$9,107	47.6%
PAGO 2	\$389		\$389	\$9,496	49.7%
PAGO 3	\$389	\$1,118	\$1,507	\$11,003	57.6%
PAGO 4	\$389		\$389	\$11,392	59.6%
PAGO 5	\$389		\$389	\$11,781	61.6%
PAGO 6	\$389	\$1,118	\$1,507	\$13,288	69.5%
PAGO 7	\$389		\$389	\$13,677	71.5%
PAGO 8	\$389		\$389	\$14,066	73.6%
PAGO 9	\$389		\$389	\$14,454	75.6%
PAGO 10	\$389		\$389	\$14,843	77.6%
PAGO 11	\$389		\$389	\$15,232	79.7%
PAGO 12	\$389		\$389	\$15,621	81.7%
PAGO 13	\$389		\$389	\$16,009	83.7%
PAGO 14	\$389		\$389	\$16,398	85.8%
PAGO 15	\$389		\$389	\$16,787	87.8%
PAGO 16	\$389		\$389	\$17,176	89.8%
PAGO 17	\$389		\$389	\$17,564	91.9%
PAGO 18	\$389		\$389	\$17,953	93.9%
PAGO 19	\$389		\$389	\$18,342	95.9%
PAGO 20	\$389		\$389	\$18,731	98.0%
PAGO 21	\$389		\$389	\$19,119	100.0%

JAC

ARENA PRO



COLOR



Motor ARENA PRO	Modelo	1.5 L VVT Euro V Potencia: 112 Hp Torque nominal: 146 Nm VVT+CVT Cadena de tiempo		
	Combustible	Gasolina	Rendimiento de combustible	12,65 Km/L Combinado
Transmisión	Modelo	VT2 Automático CVT	Velocidades	6V
Suspensión y frenos	Delantera Suspensión independiente Macpherson	Trasera Semi independiente con barra de torsión	Sistema de frenos ABS+EBD	Frenos delanteros y traseros de disco
Dimensiones y capacidades	Largo x Ancho x Alto (Mm)	Maletero (L)	Capacidad tanque de combustible (L)	Peso neto vehicular (Kg)
	4149x1750x1566	450	42	1195
	Distancia mínima al suelo (Mm)		160	
Equipamiento exterior	Dimensiones neumáticos 205/50/R17 Aluminio		Rejilla para techo de vehículos	
	Luz antiniebla delantera		Faros LED	
	Iluminación automática de faros		Luces de circulación diurna	
Equipamiento interior	Asientos de eco piel		Ajuste del asiento del conductor Manual con apoya brazo	
	Reposacabezas central de los asientos traseros		Modo de plegado de los asientos De segunda fila (4/6)	
	Luz del maletero		Asistencia de iluminación al volante	
	Función Follow Me Home		Vidrios eléctricos	
Tecnología	Pantalla táctil de 10 pulgadas			
	Radio, Mp5 , Bluetooth Apple Carplay y Android Auto		Enlace de teléfono inteligente	
	Alimentación frontal de 12v		6 Altavoces	
	Sistema de control crucero		USB delantero y trasero	
Equipamiento de seguridad	Airbag frontales y laterales del conductor y copiloto		Tpms (Sistema de monitoreo de presión de neumáticos)	
	Sensor de estacionamiento trasero (4)		Cámara de retroceso	
	Alarma de exceso de velocidad		Sistema de alarma del cinturón de seguridad del conductor y copiloto	

CUOTA	VALOR DE LA CUOTA ORDINARIA	VALOR DE LA CUOTA ESPECIAL	TOTAL PAGO	PAGOS ACUMULADOS	% DE PAGOS APLICADOS
AFILIACIÓN	\$459	\$2,053	\$2,512	\$2,512	11.1%
PAGO 1	\$459		\$459	\$2,970	13.2%
PAGO 2	\$459		\$459	\$3,429	15.2%
PAGO 3	\$459	\$2,053	\$2,512	\$5,941	26.3%
PAGO 4 ** (CON ESTE PAGO SE MONTA LA OC)	\$459		\$459	\$6,399	28.4%
PAGO 5	\$459		\$459	\$6,858	30.4%
PAGO 6	\$459	\$2,053	\$2,512	\$9,370	41.5%
PAGO 7	\$459		\$459	\$9,829	43.6%
PAGO 8	\$459		\$459	\$10,287	45.6%
A LA ENTREGA **(PAGO IVA E IGTF)			\$4,274		
CREDITO					
PAGO 1	\$459		\$459	\$10,746	47.6%
PAGO 2	\$459		\$459	\$11,205	49.7%
PAGO 3	\$459	\$1,320	\$1,778	\$12,983	57.6%
PAGO 4	\$459		\$459	\$13,442	59.6%
PAGO 5	\$459		\$459	\$13,901	61.6%
PAGO 6	\$459	\$1,320	\$1,778	\$15,679	69.5%
PAGO 7	\$459		\$459	\$16,138	71.5%
PAGO 8	\$459		\$459	\$16,596	73.6%
PAGO 9	\$459		\$459	\$17,055	75.6%
PAGO 10	\$459		\$459	\$17,514	77.6%
PAGO 11	\$459		\$459	\$17,973	79.7%
PAGO 12	\$459		\$459	\$18,431	81.7%
PAGO 13	\$459		\$459	\$18,890	83.7%
PAGO 14	\$459		\$459	\$19,349	85.8%
PAGO 15	\$459		\$459	\$19,807	87.8%
PAGO 16	\$459		\$459	\$20,266	89.8%
PAGO 17	\$459		\$459	\$20,725	91.9%
PAGO 18	\$459		\$459	\$21,184	93.9%
PAGO 19	\$459		\$459	\$21,642	95.9%
PAGO 20	\$459		\$459	\$22,101	98.0%
PAGO 21	\$459		\$459	\$22,560	100.0%

JAC

NEVADO

MANUAL



COLOR



Motor NEVADO MANUAL	Modelo	1.6 L DVVT Euro V Potencia: 118 Hp Torque nominal: 150 Nm VVT Cadena de tiempo		
	Combustible	Gasolina	Rendimiento de combustible	13,98 Km/L Combinado
Transmisión	Modelo	MF20V MT	Velocidades	6V
Suspensión y frenos	Delantera Independiente Macpherson	Trasera Semi independiente de barra de Torsión	Sistema de frenos ABS+EBD	Frenos delanteros de disco ventilado Frenos Traseros De disco
Dimensiones y capacidades	Largo x Ancho x Alto (Mm)	Maletero (L)	Capacidad tanque de combustible (L)	Peso neto vehicular (Kg)
	4410x1800x1660	1050	50	1365
	Distancia mínima al suelo (Mm)		150	
Equipamiento exterior	Dimensiones neumáticos 215/50/R17 Aluminio		Rejilla para techo de vehículos	
	Lámparas halógenas y faros de altura regulable		Iluminación automática de faros	
	Luz antiniebla trasera		Luces de circulación diurna	
Equipamiento interior	Asientos de tela y ecopiel		Posicionamiento manual asiento piloto y copiloto (4 direcciones)	
	Reposacabezas central de los asientos traseros		Modo de plegado de los asientos de la segunda fila (4/6)	
	Función de Follow Me Home		Luz de lectura delantera	
Tecnología	Pantalla táctil de 12 pulgadas			
	Radio, Mp5, teléfono Bluetooth, enlace de teléfono inteligente, Apple Carplay y Android Auto		USB delantero y trasero	
	Alimentación frontal de 12v y encendedor de cigarrillos delanteros		4 altavoces	
Equipamiento de seguridad	Airbags delanteros y laterales del conductor y copiloto		Sistema de anulación de frenos	
	Sensor de estacionamiento trasero (4)		Sistema de alarma del cinturón de seguridad del piloto y copiloto	
	Alarma de exceso de velocidad		Cámara de retroceso	

CUOTA	VALOR DE LA CUOTA ORDINARIA	VALOR DE LA CUOTA ESPECIAL	TOTAL PAGO	PAGOS ACUMULADOS	% DE PAGOS APLICADOS
AFILIACIÓN	\$483	\$2,161	\$2,644	\$2,644	11.1%
PAGO 1	\$483		\$483	\$3,127	13.2%
PAGO 2	\$483		\$483	\$3,610	15.2%
PAGO 3	\$483	\$2,161	\$2,644	\$6,255	26.3%
PAGO 4 ** (CON ESTE PAGO SE MONTA LA OC)	\$483		\$483	\$6,738	28.4%
PAGO 5	\$483		\$483	\$7,221	30.4%
PAGO 6	\$483	\$2,161	\$2,644	\$9,865	41.5%
PAGO 7	\$483		\$483	\$10,348	43.6%
PAGO 8	\$483		\$483	\$10,831	45.6%
A LA ENTREGA **(PAGO IVA E IGTF)			\$4,500		
CREDITO					
PAGO 1	\$483		\$483	\$11,314	47.6%
PAGO 2	\$483		\$483	\$11,797	49.7%
PAGO 3	\$483	\$1,389	\$1,872	\$13,669	57.6%
PAGO 4	\$483		\$483	\$14,152	59.6%
PAGO 5	\$483		\$483	\$14,635	61.6%
PAGO 6	\$483	\$1,389	\$1,872	\$16,508	69.5%
PAGO 7	\$483		\$483	\$16,991	71.5%
PAGO 8	\$483		\$483	\$17,474	73.6%
PAGO 9	\$483		\$483	\$17,957	75.6%
PAGO 10	\$483		\$483	\$18,439	77.6%
PAGO 11	\$483		\$483	\$18,922	79.7%
PAGO 12	\$483		\$483	\$19,405	81.7%
PAGO 13	\$483		\$483	\$19,888	83.7%
PAGO 14	\$483		\$483	\$20,371	85.8%
PAGO 15	\$483		\$483	\$20,854	87.8%
PAGO 16	\$483		\$483	\$21,337	89.8%
PAGO 17	\$483		\$483	\$21,820	91.9%
PAGO 18	\$483		\$483	\$22,303	93.9%
PAGO 19	\$483		\$483	\$22,786	95.9%
PAGO 20	\$483		\$483	\$23,269	98.0%
PAGO 21	\$483		\$483	\$23,752	100.0%

JAC

NEVADO

AUTOMÁTICO



COLOR



Motor NEVADO AUTOMÁTICO	Modelo	1.5 L Turbo VVT Euro VI Potencia: 147 Hp Torque nominal: 210 Nm VVT Cadena de tiempo		
	Combustible	Gasolina	Rendimiento de combustible	8,15 Km/L Combinado
Transmisión	Modelo	VT3S CVT	Velocidades	6V
Suspensión y frenos	Delantera Independiente Macpherson	Trasera Semi independiente de barra de torsión	Sistema de frenos ABS+EBD	Frenos delanteros De disco ventilado Frenos Traseros De disco
Dimensiones y capacidades	Largo x Ancho x Alto (Mm)	Maletero (L)	Capacidad tanque de combustible (L)	Peso neto vehicular (Kg)
	4410x1800x1660	1050	50	1365
	Distancia mínima al suelo (Mm)		150	
Equipamiento exterior	Dimensiones neumáticos 215/50/R17 Aluminio		Techo corredizo eléctrico	
	Rejilla para techo de vehiculos		Luz antiniebla trasera, iluminación automática de faros y Luz del maletero	
	Lámparas halógenas y faros de altura regulable		Luz de lectura delantera y trasera	
Equipamiento interior	Asientos de tela y ecopiel		Posicionamiento automático y asiento del copiloto manual (4 Direcciones)	
	Reposacabezas central de los asientos traseros		Modo de plegado de los asientos de la segunda fila (4/6)	
	Función de Follow Me Home		Apoyabrazos central delantero y trasero	
Tecnología	Pantalla táctil de 12 pulgadas			
	Radio, Mp5, teléfono Bluetooth, enlace de teléfono inteligente y 6 altavoces		USB delantero y trasero, Apple Carplay y Android Auto	
	Alimentación frontal de 12v		Cámara de retroceso	
Equipamiento de seguridad	Airbags delanteros y laterales del conductor y copiloto		Tpms (Sistema de monitoreo de presión de neumáticos) y auto hold	
	Sensor de estacionamiento trasero (4)		Sistema de alarma del cinturón de seguridad del piloto y copiloto	
	Alarma de exceso de velocidad		Imágenes de video marcha atrás y cámara de retroceso	


CUOTA	VALOR DE LA CUOTA ORDINARIA	VALOR DE LA CUOTA ESPECIAL	TOTAL PAGO	PAGOS ACUMULADOS	% DE PAGOS APLICADOS
AFILIACIÓN	\$537	\$2,404	\$2,941	\$2,941	11.1%
PAGO 1	\$537		\$537	\$3,478	13.2%
PAGO 2	\$537		\$537	\$4,015	15.2%
PAGO 3	\$537	\$2,404	\$2,941	\$6,956	26.3%
PAGO 4 ** (CON ESTE PAGO SE MONTA LA OC)	\$537		\$537	\$7,493	28.4%
PAGO 5	\$537		\$537	\$8,030	30.4%
PAGO 6	\$537	\$2,404	\$2,941	\$10,971	41.5%
PAGO 7	\$537		\$537	\$11,508	43.6%
PAGO 8	\$537		\$537	\$12,045	45.6%
A LA ENTREGA ** (PAGO IVA E IGTF)			\$5,006		
CREDITO					
PAGO 1	\$537		\$537	\$12,582	47.6%
PAGO 2	\$537		\$537	\$13,119	49.7%
PAGO 3	\$537	\$1,545	\$2,082	\$15,202	57.6%
PAGO 4	\$537		\$537	\$15,739	59.6%
PAGO 5	\$537		\$537	\$16,276	61.6%
PAGO 6	\$537	\$1,545	\$2,082	\$18,358	69.5%
PAGO 7	\$537		\$537	\$18,895	71.5%
PAGO 8	\$537		\$537	\$19,432	73.6%
PAGO 9	\$537		\$537	\$19,969	75.6%
PAGO 10	\$537		\$537	\$20,507	77.6%
PAGO 11	\$537		\$537	\$21,044	79.7%
PAGO 12	\$537		\$537	\$21,581	81.7%
PAGO 13	\$537		\$537	\$22,118	83.7%
PAGO 14	\$537		\$537	\$22,655	85.8%
PAGO 15	\$537		\$537	\$23,192	87.8%
PAGO 16	\$537		\$537	\$23,729	89.8%
PAGO 17	\$537		\$537	\$24,266	91.9%
PAGO 18	\$537		\$537	\$24,803	93.9%
PAGO 19	\$537		\$537	\$25,340	95.9%
PAGO 20	\$537		\$537	\$25,878	98.0%
PAGO 21	\$537		\$537	\$26,415	100.0%

JAC

TEPUY



COLOR



Motor TEPUY LUXURY	Modelo	1.5 L Turbo VVT Euro V Potencia: 181 Hp Torque nominal: 280 Nm Cadena de tiempo Tres modos de manejo: Normal, eco y Sport		
	Combustible	Gasolina	Rendimiento de combustible	8,2 Km/L Combinado
Transmisión	Modelo	DTF632	Velocidades	6 DCT
Suspensión y frenos	Delantera Independiente Macpherson	Trasera Independiente Multibrazo	Sistema de frenos ABS+EBD	Frenos delanteros y Traseros De disco
Dimensiones y capacidades	Largo x Ancho x Alto (Mm)	Maletero (L)	Capacidad tanque de combustible (L)	Peso neto vehicular (Kg)
	4605x1890x1700	490	55	1590
	Distancia mínima al suelo (Mm)		160	
Equipamiento exterior	Dimensiones neumáticos 235/55/R18 Aluminio		Techo corredizo panorámico,	
	Rejilla para techo de vehículos, y compuerta trasera eléctrica con sensor de apertura automática.		Iluminación automática de faros	Función follow me home
	Faros led de altura regulable		Luz de circulación diurna	Luz antiniebla trasera
Equipamiento interior	Asientos de eco piel		Asiento del conductor eléctrico (6 direcciones) y del copiloto (4 posiciones)	
	Calefacción de asientos		Conservador de alimentos y bebidas	
	Reposacabezas central de los asientos traseros.		Modo de plegado de los asientos de la segunda fila (4/6)	
Tecnología	Pantalla táctil de 24,6 pulgadas		Modo de manejo manual con cambios en el volante	
	Radio, Mp5 , teléfono bluetooth, enlace de teléfono inteligente, Apple Carplay y Android Auto		USB delantero y trasero y cuadro de instrumentos LCD	
	Alimentación frontal de 12v y carga inalámbrica		8 altavoces	
Equipamiento de seguridad	Airbags delanteros y laterales del conductor y copiloto		Tpms (Sistema de monitoreo de presión de neumáticos) y auto hold	
	Sensor de estacionamiento trasero		Sistema de alarma del cinturón de seguridad del piloto y copiloto	
	Alarma de exceso de velocidad		Imágenes panorámicas de 360° y cámara de retroceso	
	entrada y arranque pasivo		monitoreo de punto ciego	


CUOTA	VALOR DE LA CUOTA ORDINARIA	VALOR DE LA CUOTA ESPECIAL	TOTAL PAGO	PAGOS ACUMULADOS	% DE PAGOS APLICADOS
AFILIACIÓN	\$711	\$3,180	\$3,891	\$3,891	11.1%
PAGO 1	\$711		\$711	\$4,602	13.2%
PAGO 2	\$711		\$711	\$5,312	15.2%
PAGO 3	\$711	\$3,180	\$3,891	\$9,204	26.3%
PAGO 4 ** (CON ESTE PAGO SE MONTA LA OC)	\$711		\$711	\$9,914	28.4%
PAGO 5	\$711		\$711	\$10,625	30.4%
PAGO 6	\$711	\$3,180	\$3,891	\$14,516	41.5%
PAGO 7	\$711		\$711	\$15,227	43.6%
PAGO 8	\$711		\$711	\$15,937	45.6%
A LA ENTREGA ** (PAGO IVA E IGTF)			\$6,628		
CREDITO					
PAGO 1	\$711		\$711	\$16,648	47.6%
PAGO 2	\$711		\$711	\$17,359	49.7%
PAGO 3	\$711	\$2,045	\$2,755	\$20,114	57.6%
PAGO 4	\$711		\$711	\$20,824	59.6%
PAGO 5	\$711		\$711	\$21,535	61.6%
PAGO 6	\$711	\$2,045	\$2,755	\$24,290	69.5%
PAGO 7	\$711		\$711	\$25,001	71.5%
PAGO 8	\$711		\$711	\$25,712	73.6%
PAGO 9	\$711		\$711	\$26,422	75.6%
PAGO 10	\$711		\$711	\$27,133	77.6%
PAGO 11	\$711		\$711	\$27,844	79.7%
PAGO 12	\$711		\$711	\$28,554	81.7%
PAGO 13	\$711		\$711	\$29,265	83.7%
PAGO 14	\$711		\$711	\$29,975	85.8%
PAGO 15	\$711		\$711	\$30,686	87.8%
PAGO 16	\$711		\$711	\$31,397	89.8%
PAGO 17	\$711		\$711	\$32,107	91.9%
PAGO 18	\$711		\$711	\$32,818	93.9%
PAGO 19	\$711		\$711	\$33,529	95.9%
PAGO 20	\$711		\$711	\$34,239	98.0%
PAGO 21	\$711		\$711	\$34,950	100.0%

JAC

SAVANNA



COLOR



Motor SAVANNA	Modelo	1.5 L Turbo Inyección Euro V Potencia: 182 hp Torque nominal : 300 Nm VVT Cadena de tiempo Tres modos de manejo: Normal, eco y Sport		
	Combustible	Gasolina	Rendimiento de combustible	9.25 Km/L Combinado
Transmisión	Modelo	Automático (DCT) DF733C01	Velocidades	7 DCT
Suspensión y frenos	Delantera Suspensión independiente Macpherson	Trasera Suspensión semi independiente con barra de torsión	Sistema de frenos ABS+EBD	Frenos delanteros y traseros Discos
Dimensiones y capacidades	Largo x Ancho x Alto (Mm)	Maletero (L)	Capacidad tanque de combustible (L)	Peso neto vehicular (Kg)
	4825x1870x1758	1253	58	1675
	Distancia mínima al suelo (Mm)		160	
Equipamiento exterior	Dimensiones neumáticos 235/50/R19 Aluminio		Rejilla para techo de vehiculos	
	Techo corredizo panorámico		Faros led y luces de circulación diurna	Faros de altura regulable con iluminación automática
	Compuerta trasera eléctrica con sensor de apertura automática		Luces de bienvenida y luz de lectura delantera	
Equipamiento interior	Asientos de eco piel y con calefacción		Volante normal y multifuncional revestido de cuero	
	Asiento del conductor eléctrico (6 posiciones)		Modo de plegado de los asientos de la segunda fila (5/5)	
	Apoyabrazos central delantero		Conservador de alimentos y bebidas	
	Asientos de la segunda fila móviles		Función Follow Me Home	
Tecnología	Pantalla táctil de 12,3 pulgadas			
	Bluetooth, enlace de teléfono inteligente Y carga inalámbrica		Radio, Apple Carplay, Android Auto, Mp5 y seis (6) altavoces	
	USB delantero y trasero		Alimentación frontal y trasera de 12v	
Equipamiento de seguridad	Airbag frontales y laterales del conductor y copiloto		Auto hold	
	Tpms-Sistema de monitoreo de presión de neumáticos		Cinturón de seguridad delantero ajustable en altura	
	Asiento trasero central con cinturón de seguridad de tres puntos		Sistema de alarma del cinturón de seguridad del conductor y del copiloto	
	Sensor de estacionamiento delantero y trasero		Imágenes panorámicas de 360° y cámara de retroceso	
	Sistema de control de cruceo Ccs		Monitoreo de punto ciego (Bsm)	


CUOTA	VALOR DE LA CUOTA ORDINARIA	VALOR DE LA CUOTA ESPECIAL	TOTAL PAGO	PAGOS ACUMULADOS	% DE PAGOS APLICADOS
AFILIACIÓN	\$745	\$3,335	\$4,081	\$4,081	11.1%
PAGO 1	\$745		\$745	\$4,826	13.2%
PAGO 2	\$745		\$745	\$5,571	15.2%
PAGO 3	\$745	\$3,335	\$4,081	\$9,652	26.3%
PAGO 4 ** (CON ESTE PAGO SE MONTA LA OC)	\$745		\$745	\$10,397	28.4%
PAGO 5	\$745		\$745	\$11,142	30.4%
PAGO 6	\$745	\$3,335	\$4,081	\$15,223	41.5%
PAGO 7	\$745		\$745	\$15,968	43.6%
PAGO 8	\$745		\$745	\$16,713	45.6%
A LA ENTREGA ** (PAGO IVA E IGTF)			\$6,951		
CREDITO					
PAGO 1	\$745		\$745	\$17,458	47.6%
PAGO 2	\$745		\$745	\$18,204	49.7%
PAGO 3	\$745	\$2,144	\$2,889	\$21,093	57.6%
PAGO 4	\$745		\$745	\$21,838	59.6%
PAGO 5	\$745		\$745	\$22,583	61.6%
PAGO 6	\$745	\$2,144	\$2,889	\$25,473	69.5%
PAGO 7	\$745		\$745	\$26,218	71.5%
PAGO 8	\$745		\$745	\$26,963	73.6%
PAGO 9	\$745		\$745	\$27,709	75.6%
PAGO 10	\$745		\$745	\$28,454	77.6%
PAGO 11	\$745		\$745	\$29,199	79.7%
PAGO 12	\$745		\$745	\$29,944	81.7%
PAGO 13	\$745		\$745	\$30,690	83.7%
PAGO 14	\$745		\$745	\$31,435	85.8%
PAGO 15	\$745		\$745	\$32,180	87.8%
PAGO 16	\$745		\$745	\$32,925	89.8%
PAGO 17	\$745		\$745	\$33,671	91.9%
PAGO 18	\$745		\$745	\$34,416	93.9%
PAGO 19	\$745		\$745	\$35,161	95.9%
PAGO 20	\$745		\$745	\$35,906	98.0%
PAGO 21	\$745		\$745	\$36,652	100.0%

JAC

J7



COLOR



Motor J7 MANUAL	Modelo	1.5 L Turbo Euro V Potencia: 150 Hp Torque nominal: 210 Nm VVT Cadena de tiempo		
	Combustible	Gasolina	Rendimiento de combustible	15 Km/L combinado
Transmisión	Modelo	MF622D35 MT	Velocidades	6MT
Suspensión y frenos	Delantera Suspensión independiente Macpherson	Trasera Suspensión independiente multibrazo tipo E	Sistema de frenos ABS+EBD	Frenos delanteros y traseros Discos
Dimensiones y capacidades	Largo x Ancho x Alto (Mm)	Maletero (L)	Capacidad tanque de combustible (L)	Peso neto vehicular (Kg)
	4772x1820x1492	1650	55	1432
	Distancia mínima al suelo (Mm)		125	
Equipamiento exterior	Dimensiones neumáticos 215/50/R17 Aluminio		Faros LED y de altura regulable	
	Techo corredizo eléctrico		Luz de lectura delantera, trasera y de maletero	
	Luz antiniebla trasera y de circulación diurna		Iluminación automática de faros	
Equipamiento interior	Asientos de eco piel y cuadro de instrumentos normal		Asiento del conductor manual Asiento del copiloto manual (4 direcciones)	
	Reposacabezas central trasero y apoyabrazos central delantero y trasero		Función follow Me Home	
Tecnología	Pantalla táctil de 10,4 pulgadas			
	USB delantero y trasero		6 altavoces y alimentación frontal de 12v	
	Radio, Mp5, teléfono Bluetooth y enlace de teléfono inteligente		Apple Carplay y Android Auto	
Equipamiento de seguridad	Airbag frontales y laterales del conductor y copiloto		Auto hold	
	Tpms (Sistema de monitoreo de presión de neumáticos)		Cinturón de seguridad delantero ajustable en altura	
	Asiento trasero central con cinturón de seguridad de tres puntos		Sistema de alarma del cinturón de seguridad del conductor, copiloto y trasero	
	Sensor de estacionamiento trasero (4)		Imágenes de video de marcha atrás	
	Sistema de control de cruceo Ccs		Entrada pasiva / Arranque pasivo	


CUOTA	VALOR DE LA CUOTA ORDINARIA	VALOR DE LA CUOTA ESPECIAL	TOTAL PAGO	PAGOS ACUMULADOS	% DE PAGOS APLICADOS
AFILIACIÓN	\$515	\$2,305	\$2,820	\$2,820	11.1%
PAGO 1	\$515		\$515	\$3,335	13.2%
PAGO 2	\$515		\$515	\$3,850	15.2%
PAGO 3	\$515	\$2,305	\$2,820	\$6,670	26.3%
PAGO 4 ** (CON ESTE PAGO SE MONTA LA OC)	\$515		\$515	\$7,185	28.4%
PAGO 5	\$515		\$515	\$7,700	30.4%
PAGO 6	\$515	\$2,305	\$2,820	\$10,520	41.5%
PAGO 7	\$515		\$515	\$11,035	43.6%
PAGO 8	\$515		\$515	\$11,550	45.6%
A LA ENTREGA ** (PAGO IVA E IGTF)			\$4,800		
CREDITO					
PAGO 1	\$515		\$515	\$12,065	47.6%
PAGO 2	\$515		\$515	\$12,580	49.7%
PAGO 3	\$515	\$1,482	\$1,997	\$14,576	57.6%
PAGO 4	\$515		\$515	\$15,091	59.6%
PAGO 5	\$515		\$515	\$15,606	61.6%
PAGO 6	\$515	\$1,482	\$1,997	\$17,603	69.5%
PAGO 7	\$515		\$515	\$18,118	71.5%
PAGO 8	\$515		\$515	\$18,633	73.6%
PAGO 9	\$515		\$515	\$19,148	75.6%
PAGO 10	\$515		\$515	\$19,663	77.6%
PAGO 11	\$515		\$515	\$20,178	79.7%
PAGO 12	\$515		\$515	\$20,693	81.7%
PAGO 13	\$515		\$515	\$21,208	83.7%
PAGO 14	\$515		\$515	\$21,723	85.8%
PAGO 15	\$515		\$515	\$22,238	87.8%
PAGO 16	\$515		\$515	\$22,753	89.8%
PAGO 17	\$515		\$515	\$23,268	91.9%
PAGO 18	\$515		\$515	\$23,783	93.9%
PAGO 19	\$515		\$515	\$24,298	95.9%
PAGO 20	\$515		\$515	\$24,813	98.0%
PAGO 21	\$515		\$515	\$25,328	100.0%

JAC

ÉLITE PLUS



COLOR



MOTOR ÉLITE PLUS 180 HP	Modelo	1.5 L Turbo Euro V Potencia: 180 Hp Torque nominal: 300 Nm VVT Cadena De Tiempo Tres modos de manejo: Standard, sport y suave		
	Combustible	Gasolina	Rendimiento de combustible	16,5 Km/L combinado
Transmisión	Modelo	HFCDTF610 Automática	Velocidades	6DCT
Suspensión Y Frenos	Delantera Suspensión Independiente Macpherson	Trasera Suspensión Independiente de Múltiples Enlaces	Sistema de frenos ABS+EBD	Frenos delanteros y Traseros Discos
Dimensiones y Capacidades	Largo x Ancho x Alto (Mm)	Maletero (L)	Capacidad de tanque de combustible (L)	Peso neto vehicular (Kg)
	4780x1820x1492	1650	55	1485
	Distancia mínima al suelo (Mm)		125	
Equipamiento exterior	Dimensiones neumáticos 215/50/R18 Aluminio		Portón Trasero Eléctrico iluminado	
	Techo Corredizo Panorámico		Faros LED y de altura Regulable	Luz de lectura delantera y trasera
	Luz antiniebla trasera y de circulación diurna		Iluminación automática de faros	
Equipamiento interior	Asientos de eco piel y cuadro de instrumentos LCD		Asiento del conductor manual (2 Direcciones) y eléctrico (4 Direcciones) Asiento del copiloto manual (4 Direcciones)	
	Reposacabezas central trasero y apoyabrazos central delantero y trasero		Función Follow Me Home	
Tecnología	Pantalla táctil de 10,4' pulgadas			
	Radio, Mp5, Teléfono Bluetooth, Enlace De Teléfono Inteligente		Carga Inalámbrica y Apple Carplay Android Auto	
	USB Delantero y Trasero		8 Altavoces Y Alimentación Frontal De 12v	
Equipamiento de seguridad	Airbag Frontales Y Laterales Del Conductor y Copiloto		Auto Hold	
	Tpms (Sistema De Monitoreo De Presión De Neumáticos)		Cinturón de seguridad delantero ajustable en altura	
	Asiento trasero central con cinturón de seguridad de tres puntos		Sistema De Alarma Del Cinturón De Seguridad Del Conductor, Copiloto Y Trasero	
	Alarma de exceso de velocidad		Imágenes Panorámicas de 360°, cámara de retroceso y sensor de Estacionamiento Trasero (4)	
	Sistema de control de cruceo Ccs		Entrada Pasiva / Arranque Pasivo	

CUOTA	VALOR DE LA CUOTA ORDINARIA	VALOR DE LA CUOTA ESPECIAL	TOTAL PAGO	PAGOS ACUMULADOS	% DE PAGOS APLICADOS
AFILIACIÓN	\$651	\$2,915	\$3,566	\$3,566	11.1%
PAGO 1	\$651		\$651	\$4,217	13.2%
PAGO 2	\$651		\$651	\$4,868	15.2%
PAGO 3	\$651	\$2,915	\$3,566	\$8,434	26.3%
PAGO 4 ** (CON ESTE PAGO SE MONTA LA OC)	\$651		\$651	\$9,085	28.4%
PAGO 5	\$651		\$651	\$9,737	30.4%
PAGO 6	\$651	\$2,915	\$3,566	\$13,302	41.5%
PAGO 7	\$651		\$651	\$13,954	43.6%
PAGO 8	\$651		\$651	\$14,605	45.6%
A LA ENTREGA **(PAGO IVA E IGTIF)			\$6,073		
CREDITO					
PAGO 1	\$651		\$651	\$15,256	47.6%
PAGO 2	\$651		\$651	\$15,907	49.7%
PAGO 3	\$651	\$1,874	\$2,525	\$18,432	57.6%
PAGO 4	\$651		\$651	\$19,084	59.6%
PAGO 5	\$651		\$651	\$19,735	61.6%
PAGO 6	\$651	\$1,874	\$2,525	\$22,260	69.5%
PAGO 7	\$651		\$651	\$22,911	71.5%
PAGO 8	\$651		\$651	\$23,562	73.6%
PAGO 9	\$651		\$651	\$24,213	75.6%
PAGO 10	\$651		\$651	\$24,865	77.6%
PAGO 11	\$651		\$651	\$25,516	79.7%
PAGO 12	\$651		\$651	\$26,167	81.7%
PAGO 13	\$651		\$651	\$26,818	83.7%
PAGO 14	\$651		\$651	\$27,470	85.8%
PAGO 15	\$651		\$651	\$28,121	87.8%
PAGO 16	\$651		\$651	\$28,772	89.8%
PAGO 17	\$651		\$651	\$29,423	91.9%
PAGO 18	\$651		\$651	\$30,075	93.9%
PAGO 19	\$651		\$651	\$30,726	95.9%
PAGO 20	\$651		\$651	\$31,377	98.0%
PAGO 21	\$651		\$651	\$32,028	100.0%

JAC

SUNRAY

V4 PASAJEROS



COLOR



Motor SUNRAY V4 PASAJEROS GASOLINA	Modelo	2.0 L Turbo alimentado Euro V Potencia: 188 Hp Torque nominal: 290 Nm Correa de tiempo		
	Combustible	Gasolina	Rendimiento de combustible	9.8 Km
Transmisión	Modelo	LC6T32	Velocidades	6V+1R
Suspensión Y Frenos	Delantera independiente MacPherson	Trasera de resorte de acero	Sistema de frenos ABS+ABD	Frenos delanteros Disco Traseros Tambor
Dimensiones y Capacidades	Largo X Ancho X Alto (Mm)	4900×2080×2370	Distancia mínima al suelo (Mm)	Peso neto vehicular (Kg) 2255
	Nro. de asientos	12	Capacidad tanque de combustible (L)	80
Equipamiento exterior	Dimensiones neumáticos 215/75R16LT		Faros antiniebla	
	Retrovisor electrico		Faros de altura regulable	
Equipamiento interior	Asientos de eco piel		Espejo retrovisor interior antideslumbrante	
	Aire acondicionado electrico		Asiento del conductor ajustable en 6 direcciones	
Tecnología	Radio+USB		Pantalla LCD	
Equipamiento de seguridad	Asientos del conductor Cinturón de tres puntos		Sistema de alarma del cinturón de seguridad del conductor	
	Airbag del conductor y copiloto		IMMO (Inmovilizador de motor)	
	Bloqueo de control central		Luz de freno elevada central	
	Sensor de estacionamiento trasero			

CUOTA	VALOR DE LA CUOTA ORDINARIA	VALOR DE LA CUOTA ESPECIAL	TOTAL PAGO	PAGOS ACUMULADOS	% DE PAGOS APLICADOS
AFILIACIÓN	\$819	\$3,664	\$4,483	\$4,483	11.1%
PAGO 1	\$819		\$819	\$5,301	13.2%
PAGO 2	\$819		\$819	\$6,120	15.2%
PAGO 3	\$819	\$3,664	\$4,483	\$10,603	26.3%
PAGO 4 ** (CON ESTE PAGO SE MONTA LA OC)	\$819		\$819	\$11,421	28.4%
PAGO 5	\$819		\$819	\$12,240	30.4%
PAGO 6	\$819	\$3,664	\$4,483	\$16,723	41.5%
PAGO 7	\$819		\$819	\$17,541	43.6%
PAGO 8	\$819		\$819	\$18,360	45.6%
A LA ENTREGA **(PAGO IVA E IGTF)			\$7,631		
CREDITO					
PAGO 1	\$819		\$819	\$19,179	47.6%
PAGO 2	\$819		\$819	\$19,997	49.7%
PAGO 3	\$819	\$2,355	\$3,174	\$23,171	57.6%
PAGO 4	\$819		\$819	\$23,990	59.6%
PAGO 5	\$819		\$819	\$24,809	61.6%
PAGO 6	\$819	\$2,355	\$3,174	\$27,983	69.5%
PAGO 7	\$819		\$819	\$28,801	71.5%
PAGO 8	\$819		\$819	\$29,620	73.6%
PAGO 9	\$819		\$819	\$30,439	75.6%
PAGO 10	\$819		\$819	\$31,257	77.6%
PAGO 11	\$819		\$819	\$32,076	79.7%
PAGO 12	\$819		\$819	\$32,895	81.7%
PAGO 13	\$819		\$819	\$33,713	83.7%
PAGO 14	\$819		\$819	\$34,532	85.8%
PAGO 15	\$819		\$819	\$35,351	87.8%
PAGO 16	\$819		\$819	\$36,169	89.8%
PAGO 17	\$819		\$819	\$36,988	91.9%
PAGO 18	\$819		\$819	\$37,807	93.9%
PAGO 19	\$819		\$819	\$38,626	95.9%
PAGO 20	\$819		\$819	\$39,444	98.0%
PAGO 21	\$819		\$819	\$40,263	100.0%

JAC

SUNRAY

V4 CARGA



Motor SUNRAY V4 CARGO GASOLINA	Modelo	2.0 L Turbo alimentado Euro V Potencia: 188 Hp Torque nominal: 280 Nm Correa de tiempo		
	Combustible	Gasolina	Rendimiento de combustible	9 Km
Transmisión	Modelo	LC6T32 MT	Velocidades	6V+1R
Suspensión y frenos	Delantera independiente MacPherson	Trasera de resorte de acero	Sistema de frenos ABS+ABD	Frenos delanteros Disco Traseros Tambor
Dimensiones y capacidades	Largo X Ancho X Alto (Mm)	5050×2080×2370	Distancia mínima al suelo (Mm)	Peso neto vehicular (Kg) 2160
	Capacidad de carga (Tons)	1.4	Capacidad tanque de combustible (L)	80
Equipamiento exterior	Dimensiones neumáticos 215/75R16C		Faros antiniebla	
	Retrovisor electrico		Faros de altura regulable	
Equipamiento interior	Asientos de eco piel		Espejo retrovisor interior antideslumbrante	
	Aire acondicionado electrico		Asiento del conductor ajustable en 6 direcciones	
Tecnología	Radio + USB		Pantalla LCD	
Equipamiento de seguridad	Asientos del conductor, cinturón de tres puntos		Sistema de alarma del cinturón de seguridad del conductor	
	Airbag del conductor y copiloto		IMMO (Inmovilizador de motor)	
	Bloqueo de control central		Luz de freno elevada central	
	Sensor de estacionamiento trasero			

CUOTA	VALOR DE LA CUOTA ORDINARIA	VALOR DE LA CUOTA ESPECIAL	TOTAL PAGO	PAGOS ACUMULADOS	% DE PAGOS APLICADOS
AFILIACIÓN	\$775	\$3,469	\$4,245	\$4,245	11.1%
PAGO 1	\$775		\$775	\$5,020	13.2%
PAGO 2	\$775		\$775	\$5,795	15.2%
PAGO 3	\$775	\$3,469	\$4,245	\$10,040	26.3%
PAGO 4 ** (CON ESTE PAGO SE MONTA LA OC)	\$775		\$775	\$10,815	28.4%
PAGO 5	\$775		\$775	\$11,590	30.4%
PAGO 6	\$775	\$3,469	\$4,245	\$15,835	41.5%
PAGO 7	\$775		\$775	\$16,610	43.6%
PAGO 8	\$775		\$775	\$17,385	45.6%
A LA ENTREGA **(PAGO IVA E IGTF)			\$7,225		
CREDITO					
PAGO 1	\$775		\$775	\$18,161	47.6%
PAGO 2	\$775		\$775	\$18,936	49.7%
PAGO 3	\$775	\$2,230	\$3,006	\$21,942	57.6%
PAGO 4	\$775		\$775	\$22,717	59.6%
PAGO 5	\$775		\$775	\$23,492	61.6%
PAGO 6	\$775	\$2,230	\$3,006	\$26,498	69.5%
PAGO 7	\$775		\$775	\$27,273	71.5%
PAGO 8	\$775		\$775	\$28,048	73.6%
PAGO 9	\$775		\$775	\$28,823	75.6%
PAGO 10	\$775		\$775	\$29,599	77.6%
PAGO 11	\$775		\$775	\$30,374	79.7%
PAGO 12	\$775		\$775	\$31,149	81.7%
PAGO 13	\$775		\$775	\$31,924	83.7%
PAGO 14	\$775		\$775	\$32,699	85.8%
PAGO 15	\$775		\$775	\$33,475	87.8%
PAGO 16	\$775		\$775	\$34,250	89.8%
PAGO 17	\$775		\$775	\$35,025	91.9%
PAGO 18	\$775		\$775	\$35,800	93.9%
PAGO 19	\$775		\$775	\$36,576	95.9%
PAGO 20	\$775		\$775	\$37,351	98.0%
PAGO 21	\$775		\$775	\$38,126	100.0%

JAC

SUNRAY

V6 PASAJEROS



COLOR



Motor SUNRAY V6 PASAJEROS	Modelo	2.0L Turbo alimentado Euro II Potencia : 188 Hp Torque nominal: 280 Nm Correa de tiempo		
	Combustible	Gasolina	Rendimiento de combustible	
Transmisión	Modelo	LC6T32	Velocidades	6V+1R
Suspensión y frenos	Delantera independiente MacPherson	Trasera resorte de acero	Sistema de frenos ABS+ABD	Frenos delanteros Disco Traseros Tambor
Dimensiones y capacidades	Largo X Ancho X Alto (Mm)	5990x2098x264 5	Distancia mínima al suelo (Mm)	Peso neto vehicular (Kg) 2800
	Nro de pasajeros	18	Capacidad tanque de combustible (L)	80
Equipamiento exterior	Dimensiones neumáticos 195/75R16LT-8PR		Faros antiniebla	
	Espejos retrovisores eléctricos		Faros de altura regulable	
Equipamiento interior	Asientos de eco piel		Espejo retrovisor interior antideslumbrante	
	Aire acondicionado eléctrico		Asiento del conductor ajustable en 6 direcciones	
Tecnología	Radio+USB		Pantalla LCD	
Equipamiento de seguridad	Asientos del conductor Cinturón de tres puntos		Sistema de alarma del cinturón de seguridad del conductor	
	Airbag del conductor y copiloto		IMMO (Inmovilizador de motor)	
	Bloqueo de control central		Luz de freno elevada central	
	Sensor de estacionamiento trasero			

CUOTA	VALOR DE LA CUOTA ORDINARIA	VALOR DE LA CUOTA ESPECIAL	TOTAL PAGO	PAGOS ACUMULADOS	% DE PAGOS APLICADOS
AFILIACIÓN	\$929	\$4,159	\$5,089	\$5,089	11.1%
PAGO 1	\$929		\$929	\$6,018	13.2%
PAGO 2	\$929		\$929	\$6,948	15.2%
PAGO 3	\$929	\$4,159	\$5,089	\$12,036	26.3%
PAGO 4 ** (CON ESTE PAGO SE MONTA LA OC)	\$929		\$929	\$12,966	28.4%
PAGO 5	\$929		\$929	\$13,895	30.4%
PAGO 6	\$929	\$4,159	\$5,089	\$18,984	41.5%
PAGO 7	\$929		\$929	\$19,914	43.6%
PAGO 8	\$929		\$929	\$20,843	45.6%
A LA ENTREGA ** (PAGO IVA E IGTF)			\$8,666		
CREDITO					
PAGO 1	\$929		\$929	\$21,772	47.6%
PAGO 2	\$929		\$929	\$22,702	49.7%
PAGO 3	\$929	\$2,674	\$3,603	\$26,305	57.6%
PAGO 4	\$929		\$929	\$27,234	59.6%
PAGO 5	\$929		\$929	\$28,164	61.6%
PAGO 6	\$929	\$2,674	\$3,603	\$31,767	69.5%
PAGO 7	\$929		\$929	\$32,697	71.5%
PAGO 8	\$929		\$929	\$33,626	73.6%
PAGO 9	\$929		\$929	\$34,555	75.6%
PAGO 10	\$929		\$929	\$35,485	77.6%
PAGO 11	\$929		\$929	\$36,414	79.7%
PAGO 12	\$929		\$929	\$37,344	81.7%
PAGO 13	\$929		\$929	\$38,273	83.7%
PAGO 14	\$929		\$929	\$39,202	85.8%
PAGO 15	\$929		\$929	\$40,132	87.8%
PAGO 16	\$929		\$929	\$41,061	89.8%
PAGO 17	\$929		\$929	\$41,991	91.9%
PAGO 18	\$929		\$929	\$42,920	93.9%
PAGO 19	\$929		\$929	\$43,849	95.9%
PAGO 20	\$929		\$929	\$44,779	98.0%
PAGO 21	\$929		\$929	\$45,708	100.0%

JAC

SUNRAY

V6 CARGA



COLOR



Motor SUNRAY V6 CARGA	Modelo	2.0L Turbo alimentado Euro V Potencia: 188 Hp Torque nominal: 280 Nm Correa de tiempo		
	Combustible	Gasolina	Rendimiento de combustible	
Transmisión	Modelo	LC6T32	Velocidades	6V+1R
Suspensión y frenos	Delantera independiente MacPherson	Trasera resorte de acero	Sistema de frenos ABS+ABD	Frenos delanteros Disco Traseros Tambor
Dimensiones y capacidades	Largo X Ancho X Alto (Mm)	5990x2098x2645	Distancia mínima al suelo (Mm)	Peso neto vehicular (Kg) 2655
	Capacidad de carga (TONS)	1.3	Capacidad tanque de combustible (L)	80
Equipamiento exterior	Dimensiones neumáticos 195/75R16LT-8PR		Faros antiniebla	
	Espejos retrovisores eléctricos		Faros de altura regulable	
Equipamiento interior	Asientos de eco piel		Espejo retrovisor interior antideslumbrante	
	Aire acondicionado electrico		Asiento del conductor ajustable en 6 direcciones	
Tecnología	Radio+USB		Pantalla LCD	
Equipamiento de seguridad	Asientos del conductor cinturón de tres puntos		Sistema de alarma del cinturón de seguridad del conductor	
	Airbag del conductor y copiloto		IMMO (Inmovilizador de motor)	
	Bloqueo de control central		Luz de freno elevada central	
	Sensor de estacionamiento trasero			

CUOTA	VALOR DE LA CUOTA ORDINARIA	VALOR DE LA CUOTA ESPECIAL	TOTAL PAGO	PAGOS ACUMULADOS	% DE PAGOS APLICADOS
AFILIACIÓN	\$899	\$4,025	\$4,924	\$4,924	11.1%
PAGO 1	\$899		\$899	\$5,823	13.2%
PAGO 2	\$899		\$899	\$6,723	15.2%
PAGO 3	\$899	\$4,025	\$4,924	\$11,647	26.3%
PAGO 4 ** (CON ESTE PAGO SE MONTA LA OC)	\$899		\$899	\$12,546	28.4%
PAGO 5	\$899		\$899	\$13,446	30.4%
PAGO 6	\$899	\$4,025	\$4,924	\$18,370	41.5%
PAGO 7	\$899		\$899	\$19,269	43.6%
PAGO 8	\$899		\$899	\$20,168	45.6%
A LA ENTREGA **(PAGO IVA E IGTF)			\$8,385		
CREDITO					
PAGO 1	\$899		\$899	\$21,068	47.6%
PAGO 2	\$899		\$899	\$21,967	49.7%
PAGO 3	\$899	\$2,587	\$3,487	\$25,454	57.6%
PAGO 4	\$899		\$899	\$26,353	59.6%
PAGO 5	\$899		\$899	\$27,252	61.6%
PAGO 6	\$899	\$2,587	\$3,487	\$30,739	69.5%
PAGO 7	\$899		\$899	\$31,638	71.5%
PAGO 8	\$899		\$899	\$32,538	73.6%
PAGO 9	\$899		\$899	\$33,437	75.6%
PAGO 10	\$899		\$899	\$34,336	77.6%
PAGO 11	\$899		\$899	\$35,236	79.7%
PAGO 12	\$899		\$899	\$36,135	81.7%
PAGO 13	\$899		\$899	\$37,034	83.7%
PAGO 14	\$899		\$899	\$37,934	85.8%
PAGO 15	\$899		\$899	\$38,833	87.8%
PAGO 16	\$899		\$899	\$39,732	89.8%
PAGO 17	\$899		\$899	\$40,632	91.9%
PAGO 18	\$899		\$899	\$41,531	93.9%
PAGO 19	\$899		\$899	\$42,430	95.9%
PAGO 20	\$899		\$899	\$43,330	98.0%
PAGO 21	\$899		\$899	\$44,229	100.0%

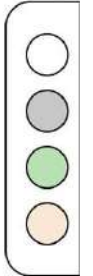
JAC

VOLTIO

ELÉCTRICO



COLOR



Motor E30X	Modelo	Potencia del cargador: 6.6 kW Potencia: 134 HP Torque nominal: 175 Nm		
	Combustible	Eléctrico	Autonomía del vehículo (KM)	300 km
Tiempos de carga (H)	30-80%	30 min	100%	6.5 hrs
Suspensión y frenos	Delantera independiente MacPherson	Trasera independiente multibrazo	Sistema de frenos ABS+EBD	Frenos delanteros y Traseros Disco
Dimensiones y capacidades	Largo X Ancho X Alto (Mm)	4025x1770x1560	Distancia mínima al suelo (Mm) 130	Peso neto vehicular (Kg) 1365
	Capacidad del maletero (L)		250	
Equipamiento exterior	Dimensiones de neumáticos 205/50 R17		Techo corredizo eléctrico y panorámico	
	Faros LED		Luces de circulación diurna	
	Faros antiniebla traseros		Retrovisores exteriores eléctricos	
Equipamiento interior	Cuadro de instrumentos LCD		Asiento del conductor y del copiloto ajustables	
	Asientos de eco piel		Reposacabezas central trasero y apoyabrazos en asientos delanteros	
Tecnología	Radio, CD, MP5 y teléfono Bluetooth		USB delantero	
	AUX Delantero Alimentación frontal de 12V		Alimentación frontal de 12V	
	6 altavoces		Enlace de teléfono inteligente	
Equipamiento de seguridad	Airbags frontales y laterales de los asientos de piloto y copiloto		Imágenes panorámicas de 360°	
	Tpms (Sistema de monitoreo de presión de neumáticos)		Asientos traseros con cinturón de seguridad	
	Sensor de estacionamiento trasero		Alarma de exceso de velocidad	

CUOTA	VALOR DE LA CUOTA ORDINARIA	VALOR DE LA CUOTA ESPECIAL	TOTAL PAGO	PAGOS ACUMULADOS	% DE PAGOS APLICADOS
AFILIACIÓN	\$714	\$3,196	\$3,910	\$3,910	11.1%
PAGO 1	\$714		\$714	\$4,625	13.2%
PAGO 2	\$714		\$714	\$5,339	15.2%
PAGO 3	\$714	\$3,196	\$3,910	\$9,249	26.3%
PAGO 4 ** (CON ESTE PAGO SE MONTA LA OC)	\$714		\$714	\$9,963	28.4%
PAGO 5	\$714		\$714	\$10,677	30.4%
PAGO 6	\$714	\$3,196	\$3,910	\$14,588	41.5%
PAGO 7	\$714		\$714	\$15,302	43.6%
PAGO 8	\$714		\$714	\$16,016	45.6%
A LA ENTREGA **(PAGO IVA E IGTf)			\$6,661		
CREDITO					
PAGO 1	\$714		\$714	\$16,730	47.6%
PAGO 2	\$714		\$714	\$17,444	49.7%
PAGO 3	\$714	\$2,055	\$2,769	\$20,213	57.6%
PAGO 4	\$714		\$714	\$20,927	59.6%
PAGO 5	\$714		\$714	\$21,642	61.6%
PAGO 6	\$714	\$2,055	\$2,769	\$24,411	69.5%
PAGO 7	\$714		\$714	\$25,125	71.5%
PAGO 8	\$714		\$714	\$25,839	73.6%
PAGO 9	\$714		\$714	\$26,553	75.6%
PAGO 10	\$714		\$714	\$27,267	77.6%
PAGO 11	\$714		\$714	\$27,981	79.7%
PAGO 12	\$714		\$714	\$28,696	81.7%
PAGO 13	\$714		\$714	\$29,410	83.7%
PAGO 14	\$714		\$714	\$30,124	85.8%
PAGO 15	\$714		\$714	\$30,838	87.8%
PAGO 16	\$714		\$714	\$31,552	89.8%
PAGO 17	\$714		\$714	\$32,266	91.9%
PAGO 18	\$714		\$714	\$32,981	93.9%
PAGO 19	\$714		\$714	\$33,695	95.9%
PAGO 20	\$714		\$714	\$34,409	98.0%
PAGO 21	\$714		\$714	\$35,123	100.0%

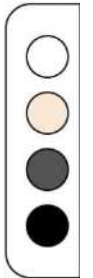
JAC

ELECTRÓN

ELÉCTRICO



COLOR



Motor E10X	Modelo	Potencia del cargador: 31.4kW Potencia: 60 HP Torque nominal: 150 Nm		
	Combustible	Eléctrico	Autonomía del vehículo (KM)	401-500
Tiempos de carga (H)	30-80%	42 min	100%	7 hrs
Suspensión y frenos	Delantera independient e MacPherson	Trasera independient e multibrazo	Sistema de frenos ABS+EBD	Frenos delanteros y Traseros Disco
Dimensiones y capacidades	Largo X Ancho X Alto (Mm)	3650x1670x1540	Distancia mínima al suelo (Mm) 125	Peso neto vehicular (Kg) 1160
	Capacidad del maletero (L)		400	
Equipamiento exterior	Dimensiones de neumáticos 165/65 R14		Vidrios eléctricos	
	Faros LED		Luces de circulación diurna	
	Faros antiniebla traseros		Retrovisores exteriores eléctricos	
Equipamiento interior	Cuadro de instrumentos LCD		Asiento del conductor y del copiloto ajustables	
	Asientos de eco piel		reposacabezas central trasero y apoyabrazos en asientos delanteros	
Tecnología	Radio, CD, MP5 y teléfono Bluetooth		USB delantero	
	AUX delantero Alimentación frontal de 12V		Alimentación frontal de 12V	
	4 altavoces		Enlace de teléfono inteligente	
Equipamiento de seguridad	Airbags frontales y laterales de los asientos de piloto y copiloto		Imágenes panorámicas de 360°	
	Tpms (Sistema de monitoreo de presión de neumáticos)		Asientos traseros con cinturón de seguridad	
	Sensor de estacionamiento trasero		Alarma de exceso de velocidad	

CUOTA	VALOR DE LA CUOTA ORDINARIA	VALOR DE LA CUOTA ESPECIAL	TOTAL PAGO	PAGOS ACUMULADOS	% DE PAGOS APLICADOS
AFILIACIÓN	\$531	\$2,378	\$2,909	\$2,909	11.1%
PAGO 1	\$531		\$531	\$3,441	13.2%
PAGO 2	\$531		\$531	\$3,972	15.2%
PAGO 3	\$531	\$2,378	\$2,909	\$6,881	26.3%
PAGO 4 ** (CON ESTE PAGO SE MONTA LA OC)	\$531		\$531	\$7,412	28.4%
PAGO 5	\$531		\$531	\$7,944	30.4%
PAGO 6	\$531	\$2,378	\$2,909	\$10,853	41.5%
PAGO 7	\$531		\$531	\$11,384	43.6%
PAGO 8	\$531		\$531	\$11,916	45.6%
A LA ENTREGA ** (PAGO IVA E IGTF)			\$4,952		
CREDITO					
PAGO 1	\$531		\$531	\$12,447	47.6%
PAGO 2	\$531		\$531	\$12,978	49.7%
PAGO 3	\$531	\$1,529	\$2,060	\$15,038	57.6%
PAGO 4	\$531		\$531	\$15,570	59.6%
PAGO 5	\$531		\$531	\$16,101	61.6%
PAGO 6	\$531	\$1,529	\$2,060	\$18,161	69.5%
PAGO 7	\$531		\$531	\$18,692	71.5%
PAGO 8	\$531		\$531	\$19,224	73.6%
PAGO 9	\$531		\$531	\$19,755	75.6%
PAGO 10	\$531		\$531	\$20,286	77.6%
PAGO 11	\$531		\$531	\$20,818	79.7%
PAGO 12	\$531		\$531	\$21,349	81.7%
PAGO 13	\$531		\$531	\$21,880	83.7%
PAGO 14	\$531		\$531	\$22,412	85.8%
PAGO 15	\$531		\$531	\$22,943	87.8%
PAGO 16	\$531		\$531	\$23,474	89.8%
PAGO 17	\$531		\$531	\$24,006	91.9%
PAGO 18	\$531		\$531	\$24,537	93.9%
PAGO 19	\$531		\$531	\$25,068	95.9%
PAGO 20	\$531		\$531	\$25,600	98.0%
PAGO 21	\$531		\$531	\$26,131	100.0%

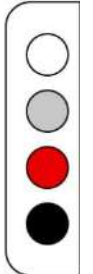
JAC

NEVADO

ELÉCTRICO



COLOR



Motor E40X	Modelo	Potencia del cargador: 55kW Potencia: 148 HP Torque nominal: 390 Nm		
	Combustible	Eléctrico	Autonomía del vehículo (KM)	401-500
Tiempos de carga (H)	30-80%	45 min	100%	9.5 hrs
Suspensión y frenos	Delantera independiente MacPherson	Trasera independiente multibrazo	Sistema de frenos ABS+EBD	Frenos delanteros Disco ventilado Traseros Disco
Dimensiones y capacidades	Largo X Ancho X Alto (Mm)	4410x1800x1660	Distancia mínima al suelo (Mm) 145	Peso neto vehicular (Kg) 1690
	Capacidad del maletero (L)	1050		
Equipamiento exterior	Dimensiones de neumáticos 225/45 R18	Techo corredizo eléctrico y panorámico		
	Faros LED	Luces de circulación diurna		
	Faros antiniebla traseros	Retrovisores exteriores eléctricos		
Equipamiento interior	Cuadro de instrumentos LCD	Asiento del conductor y del copiloto ajustables		
	Asientos de ecopiel	Reposacabezas central trasero y apoyabrazos en asientos delanteros		
Tecnología	Radio, CD, MP5 y teléfono Bluetooth	USB delantero		
	AUX delantero Alimentación frontal de 12V	Alimentación frontal de 12V		
	6 altavoces	Enlace de teléfono inteligente		
Equipamiento de seguridad	Airbags frontales y laterales de los asientos de piloto y copiloto	Imágenes panorámicas de 360°		
	Tpms (Sistema de monitoreo de presión de neumáticos)	Asientos traseros con cinturón de seguridad		
	Sensor de estacionamiento trasero	Alarma de exceso de velocidad		

CUOTA	VALOR DE LA CUOTA ORDINARIA	VALOR DE LA CUOTA ESPECIAL	TOTAL PAGO	PAGOS ACUMULADOS	% DE PAGOS APLICADOS
AFILIACIÓN	\$891	\$3,988	\$4,879	\$4,879	11.1%
PAGO 1	\$891		\$891	\$5,771	13.2%
PAGO 2	\$891		\$891	\$6,662	15.2%
PAGO 3	\$891	\$3,988	\$4,879	\$11,541	26.3%
PAGO 4 ** (CON ESTE PAGO SE MONTA LA OC)	\$891		\$891	\$12,432	28.4%
PAGO 5	\$891		\$891	\$13,324	30.4%
PAGO 6	\$891	\$3,988	\$4,879	\$18,203	41.5%
PAGO 7	\$891		\$891	\$19,094	43.6%
PAGO 8	\$891		\$891	\$19,985	45.6%
A LA ENTREGA ** (PAGO IVA E IGTF)			\$8,315		
CREDITO					
PAGO 1	\$891		\$891	\$20,877	47.6%
PAGO 2	\$891		\$891	\$21,768	49.7%
PAGO 3	\$891	\$2,564	\$3,455	\$25,223	57.6%
PAGO 4	\$891		\$891	\$26,114	59.6%
PAGO 5	\$891		\$891	\$27,005	61.6%
PAGO 6	\$891	\$2,564	\$3,455	\$30,460	69.5%
PAGO 7	\$891		\$891	\$31,351	71.5%
PAGO 8	\$891		\$891	\$32,243	73.6%
PAGO 9	\$891		\$891	\$33,134	75.6%
PAGO 10	\$891		\$891	\$34,025	77.6%
PAGO 11	\$891		\$891	\$34,916	79.7%
PAGO 12	\$891		\$891	\$35,807	81.7%
PAGO 13	\$891		\$891	\$36,698	83.7%
PAGO 14	\$891		\$891	\$37,590	85.8%
PAGO 15	\$891		\$891	\$38,481	87.8%
PAGO 16	\$891		\$891	\$39,372	89.8%
PAGO 17	\$891		\$891	\$40,263	91.9%
PAGO 18	\$891		\$891	\$41,154	93.9%
PAGO 19	\$891		\$891	\$42,045	95.9%
PAGO 20	\$891		\$891	\$42,937	98.0%
PAGO 21	\$891		\$891	\$43,828	100.0%

JAC

1073

ELÉCTRICO



COLOR



Motor 1073 Eléctrico	Modelo	Motor eléctrico TZ368XSM726F Potencia del cargador: 86,13kW Potencia: 90 HP Torque nominal: 415 Nm		
	Combustible	Eléctrico	Autonomía del vehículo (KM)	Vacío 220 Cargado 145
Tiempos de carga (H)	30-80%	2	100%	16
Suspensión y frenos	Delantera	Trasera Ballesta de múltiples resortes + amortiguador de doble efecto	Sistema de frenos ABS	Frenos delanteros Disco Traseros Disco
Dimensiones y capacidades	Largo X Ancho X Alto (Mm)	5995x2160x2323	Distancia mínima al suelo (Mm) 228	Peso neto vehicular (Kg) 3000
	Capacidad de carga (TONS)		4.5	
Equipamiento exterior	Dimensiones de neumáticos 215/75R17.5		Vidrios eléctricos	
	Faros con luces halógenas		Limpia parabrisas de control intermitente	
Equipamiento interior	Asientos de cuero		Cargador	
Tecnología	Mp5		Puerto USB	
Equipamiento de seguridad	Airbags frontales		Cinturones de seguridad ajustable	
	Sensor de estacionamiento			

CUOTA	VALOR DE LA CUOTA ORDINARIA	VALOR DE LA CUOTA ESPECIAL	TOTAL PAGO	PAGOS ACUMULADOS	% DE PAGOS APLICADOS
AFILIACIÓN	\$1,512	\$6,765	\$8,277	\$8,277	11.1%
PAGO 1	\$1,512		\$1,512	\$9,789	13.2%
PAGO 2	\$1,512		\$1,512	\$11,300	15.2%
PAGO 3	\$1,512	\$6,765	\$8,277	\$19,578	26.3%
PAGO 4 ** (CON ESTE PAGO SE MONTA LA OC)	\$1,512		\$1,512	\$21,089	28.4%
PAGO 5	\$1,512		\$1,512	\$22,601	30.4%
PAGO 6	\$1,512	\$6,765	\$8,277	\$30,878	41.5%
PAGO 7	\$1,512		\$1,512	\$32,390	43.6%
PAGO 8	\$1,512		\$1,512	\$33,901	45.6%
A LA ENTREGA ** (PAGO IVA E IGTf)			\$14,107		
CREDITO					
PAGO 1	\$1,512		\$1,512	\$35,413	47.6%
PAGO 2	\$1,512		\$1,512	\$36,925	49.7%
PAGO 3	\$1,512	\$4,349	\$5,861	\$42,786	57.6%
PAGO 4	\$1,512		\$1,512	\$44,297	59.6%
PAGO 5	\$1,512		\$1,512	\$45,809	61.6%
PAGO 6	\$1,512	\$4,349	\$5,861	\$51,670	69.5%
PAGO 7	\$1,512		\$1,512	\$53,181	71.5%
PAGO 8	\$1,512		\$1,512	\$54,693	73.6%
PAGO 9	\$1,512		\$1,512	\$56,205	75.6%
PAGO 10	\$1,512		\$1,512	\$57,717	77.6%
PAGO 11	\$1,512		\$1,512	\$59,228	79.7%
PAGO 12	\$1,512		\$1,512	\$60,740	81.7%
PAGO 13	\$1,512		\$1,512	\$62,252	83.7%
PAGO 14	\$1,512		\$1,512	\$63,763	85.8%
PAGO 15	\$1,512		\$1,512	\$65,275	87.8%
PAGO 16	\$1,512		\$1,512	\$66,787	89.8%
PAGO 17	\$1,512		\$1,512	\$68,298	91.9%
PAGO 18	\$1,512		\$1,512	\$69,810	93.9%
PAGO 19	\$1,512		\$1,512	\$71,322	95.9%
PAGO 20	\$1,512		\$1,512	\$72,833	98.0%
PAGO 21	\$1,512		\$1,512	\$74,345	100.0%

JAC

SUNRAY V4

AMBULANCIA



Motor SUNRAY V4	Modelo	2.0 L Gasolina Euro V Potencia: 188 Hp Torque nominal: 280 Nm Correa de tiempo		
	Combustible	Gasolina	Rendimiento de combustible	9 Km
Transmisión	Modelo	LC6T32	Velocidades	6V+1R
Suspensión y frenos	Delantera independiente MacPherson	Trasera de resorte de acero	Sistema de frenos ABS+ABD	Frenos delanteros Disco Traseros Tambor
Dimensiones y capacidades	Largo X Ancho X Alto (Mm)	5050×2080×2370	Distancia mínima al suelo (Mm)	Peso neto vehicular (Kg) 2160
	Capacidad de carga (TONS)	1.4	Capacidad tanque de combustible (L)	80
Equipamiento exterior	Dimensiones neumáticos 215/75R16C		Faros antiniebla	
	Retrovisor electrico		Faros de altura regulable	
Equipamiento interior	Asientos de eco piel		Espejo retrovisor interior antideslumbrante	
	Aire acondicionado eléctrico		Asiento del conductor ajustable en 6 direcciones	
Tecnología	Radio + USB		Pantalla LCD	
Equipamiento Ambulancia tipo II	Camilla plegable sin ruedas, silla de ruedas, tabla espinal de adultos		Collarín cervical rígido y blando	
	Estetoscopio e inmovilizador de cabezas pediátrico y para adultos		Nebulizador de Hudson y compresor de energía, mascarilla de oxígeno pediátrica y para adultos	
	Tensiómetro de pared y resucitador manual		Chaleco y botiquín de primeros auxilios	
Equipamiento de seguridad	Asientos del conductor, cinturón de tres puntos		Sistema de alarma del cinturón de seguridad del conductor	
	Airbag del conductor y copiloto		IMMO (Inmovilizador de motor)	
	Bloqueo de control central		Luz de freno elevada central	
	Sensor de estacionamiento trasero			

CUOTA	VALOR DE LA CUOTA ORDINARIA	VALOR DE LA CUOTA ESPECIAL	TOTAL PAGO	PAGOS ACUMULADOS	% DE PAGOS APLICADOS
AFILIACIÓN	\$1,059	\$4,741	\$5,801	\$5,801	11.1%
PAGO 1	\$1,059		\$1,059	\$6,860	13.2%
PAGO 2	\$1,059		\$1,059	\$7,919	15.2%
PAGO 3	\$1,059	\$4,741	\$5,801	\$13,720	26.3%
PAGO 4 ** (CON ESTE PAGO SE MONTA LA OC)	\$1,059		\$1,059	\$14,779	28.4%
PAGO 5	\$1,059		\$1,059	\$15,839	30.4%
PAGO 6	\$1,059	\$4,741	\$5,801	\$21,639	41.5%
PAGO 7	\$1,059		\$1,059	\$22,699	43.6%
PAGO 8	\$1,059		\$1,059	\$23,758	45.6%
A LA ENTREGA ** (PAGO IVA E IGTF)			\$9,880		
CREDITO					
PAGO 1	\$1,059		\$1,059	\$24,818	47.6%
PAGO 2	\$1,059		\$1,059	\$25,877	49.7%
PAGO 3	\$1,059	\$3,048	\$4,107	\$29,984	57.6%
PAGO 4	\$1,059		\$1,059	\$31,044	59.6%
PAGO 5	\$1,059		\$1,059	\$32,103	61.6%
PAGO 6	\$1,059	\$3,048	\$4,107	\$36,210	69.5%
PAGO 7	\$1,059		\$1,059	\$37,270	71.5%
PAGO 8	\$1,059		\$1,059	\$38,329	73.6%
PAGO 9	\$1,059		\$1,059	\$39,389	75.6%
PAGO 10	\$1,059		\$1,059	\$40,448	77.6%
PAGO 11	\$1,059		\$1,059	\$41,507	79.7%
PAGO 12	\$1,059		\$1,059	\$42,567	81.7%
PAGO 13	\$1,059		\$1,059	\$43,626	83.7%
PAGO 14	\$1,059		\$1,059	\$44,686	85.8%
PAGO 15	\$1,059		\$1,059	\$45,745	87.8%
PAGO 16	\$1,059		\$1,059	\$46,804	89.8%
PAGO 17	\$1,059		\$1,059	\$47,864	91.9%
PAGO 18	\$1,059		\$1,059	\$48,923	93.9%
PAGO 19	\$1,059		\$1,059	\$49,982	95.9%
PAGO 20	\$1,059		\$1,059	\$51,042	98.0%
PAGO 21	\$1,059		\$1,059	\$52,101	100.0%

JAC

COMPACTADOR 5M3



COLOR



Motor COMPACTADOR 1071 5M3	Modelo	CUMMINS B12533 4.0 L Diesel Euro II Potencia: 125 Hp Torque nominal: 410 Nm Sistema de engranaje		
	Combustible	Diesel	Rendimiento de combustible	7.4 Km/L
Transmisión	Modelo	LC6T450M1 MT	Velocidades	6V+1R
Suspensión y frenos	Delantera Ballesta sobre eje rígido	Trasera Amortiguadores telescópicos y barra estabilizadora	Frenos delanteros Discos	Frenos traseros Tambor
Dimensiones y capacidades	Largo X Ancho X Alto (Mm)	6047x2170x2278	Distancia mínima al suelo (Mm) 180	Peso neto vehicular (Kg) 3300
	Capacidad de carga (Tons)	5	Capacidad tanque de combustible (L)	110
Equipamiento exterior e interior	Dimensiones neumáticos	215/75/R17.5	Tipo De Rin	Aluminio
	Ventana manual		Luces de circulación diurna	Barandilla amarilla y negra
	Asiento de tela		Radio	Mp3
	Camión de basura comprimido 5M3		Control manual integrado Q345 espes	
	Material de caja compactadora		Tanque de aguas residuales de acero inoxidable	
Equipamiento de seguridad	Protección del radiador		Alarma de marcha atrás	
	Advertencia de cinturón de seguridad		Cinturones de seguridad comunes	

CUOTA	VALOR DE LA CUOTA ORDINARIA	VALOR DE LA CUOTA ESPECIAL	TOTAL PAGO	PAGOS ACUMULADOS	% DE PAGOS APLICADOS
AFILIACIÓN	\$1,493	\$6,682	\$8,175	\$8,175	11.1%
PAGO 1	\$1,493		\$1,493	\$9,668	13.2%
PAGO 2	\$1,493		\$1,493	\$11,161	15.2%
PAGO 3	\$1,493	\$6,682	\$8,175	\$19,336	26.3%
PAGO 4 ** (CON ESTE PAGO SE MONTA LA OC)	\$1,493		\$1,493	\$20,829	28.4%
PAGO 5	\$1,493		\$1,493	\$22,322	30.4%
PAGO 6	\$1,493	\$6,682	\$8,175	\$30,496	41.5%
PAGO 7	\$1,493		\$1,493	\$31,989	43.6%
PAGO 8	\$1,493		\$1,493	\$33,482	45.6%
A LA ENTREGA **(PAGO IVA E IGTF)			\$13,932		
CREDITO					
PAGO 1	\$1,493		\$1,493	\$34,975	47.6%
PAGO 2	\$1,493		\$1,493	\$36,468	49.7%
PAGO 3	\$1,493	\$4,295	\$5,788	\$42,257	57.6%
PAGO 4	\$1,493		\$1,493	\$43,750	59.6%
PAGO 5	\$1,493		\$1,493	\$45,243	61.6%
PAGO 6	\$1,493	\$4,295	\$5,788	\$51,031	69.5%
PAGO 7	\$1,493		\$1,493	\$52,524	71.5%
PAGO 8	\$1,493		\$1,493	\$54,017	73.6%
PAGO 9	\$1,493		\$1,493	\$55,510	75.6%
PAGO 10	\$1,493		\$1,493	\$57,003	77.6%
PAGO 11	\$1,493		\$1,493	\$58,496	79.7%
PAGO 12	\$1,493		\$1,493	\$59,989	81.7%
PAGO 13	\$1,493		\$1,493	\$61,482	83.7%
PAGO 14	\$1,493		\$1,493	\$62,975	85.8%
PAGO 15	\$1,493		\$1,493	\$64,468	87.8%
PAGO 16	\$1,493		\$1,493	\$65,961	89.8%
PAGO 17	\$1,493		\$1,493	\$67,454	91.9%
PAGO 18	\$1,493		\$1,493	\$68,947	93.9%
PAGO 19	\$1,493		\$1,493	\$70,440	95.9%
PAGO 20	\$1,493		\$1,493	\$71,933	98.0%
PAGO 21	\$1,493		\$1,493	\$73,426	100.0%

JAC

COMPACTADOR 10 M³



COLOR



Motor COMPACTADO R 3160 10M3	Modelo	CUMMINS C230 20 8.3 L Diesel Euro II Potencia: 230 Hp Torque nominal: 861 Nm Sistema de engranaje		
	Combustible	Diesel	Rendimiento de combustible	
Transmisión	Modelo	8JST105TA + QCD45A	Velocidades	8V
Suspensión y frenos	Delantera Ballesta parapolítica 9	Trasera Ballesta parapolítica 12+9	Frenos delanteros Tambor	Frenos traseros Tambor
Dimensiones y capacidades	Largo X Ancho X Alto (Mm)	6973x2503x3215	Distancia mínima al suelo (Mm) 348	Peso neto vehicular (Kg) 5872
	Capacidad de carga (TONS)	10	Capacidad tanque de combustible (L)	200
Equipamiento exterior e interior	Dimensiones neumáticos	11.00R20	Tipo De Rin	Aluminio
	Ventana manual		Luces de circulación diurna	Barandilla amarilla y negra
	Asiento de tela		Radio	Mp3
	Camión de basura comprimido 5M3		Control manual integrado Q345 espes	
	Relacion de compresion 1:3 presión de sistema hidraulico de 16MPA		Tanque de aguas residuales de acero inoxidable	
	Camión de basura de compresión 10xM3		Material de caja compactadora espesor 3-4mm	
Equipamiento de seguridad	Cinturón de seguridad delantero ajustable		Bolsas de aire	

CUOTA	VALOR DE LA CUOTA ORDINARIA	VALOR DE LA CUOTA ESPECIAL	TOTAL PAGO	PAGOS ACUMULADOS	% DE PAGOS APLICADOS
AFILIACIÓN	\$1,987	\$8,894	\$10,882	\$10,882	11.1%
PAGO 1	\$1,987		\$1,987	\$12,869	13.2%
PAGO 2	\$1,987		\$1,987	\$14,857	15.2%
PAGO 3	\$1,987	\$8,894	\$10,882	\$25,738	26.3%
PAGO 4 ** (CON ESTE PAGO SE MONTA LA OC)	\$1,987		\$1,987	\$27,726	28.4%
PAGO 5	\$1,987		\$1,987	\$29,713	30.4%
PAGO 6	\$1,987	\$8,894	\$10,882	\$40,595	41.5%
PAGO 7	\$1,987		\$1,987	\$42,582	43.6%
PAGO 8	\$1,987		\$1,987	\$44,570	45.6%
A LA ENTREGA **(PAGO IVA E IGTf)			\$18,552		
CREDITO					
PAGO 1	\$1,987		\$1,987	\$46,557	47.6%
PAGO 2	\$1,987		\$1,987	\$48,545	49.7%
PAGO 3	\$1,987	\$5,718	\$7,705	\$56,250	57.6%
PAGO 4	\$1,987		\$1,987	\$58,237	59.6%
PAGO 5	\$1,987		\$1,987	\$60,225	61.6%
PAGO 6	\$1,987	\$5,718	\$7,705	\$67,930	69.5%
PAGO 7	\$1,987		\$1,987	\$69,917	71.5%
PAGO 8	\$1,987		\$1,987	\$71,905	73.6%
PAGO 9	\$1,987		\$1,987	\$73,892	75.6%
PAGO 10	\$1,987		\$1,987	\$75,879	77.6%
PAGO 11	\$1,987		\$1,987	\$77,867	79.7%
PAGO 12	\$1,987		\$1,987	\$79,854	81.7%
PAGO 13	\$1,987		\$1,987	\$81,841	83.7%
PAGO 14	\$1,987		\$1,987	\$83,829	85.8%
PAGO 15	\$1,987		\$1,987	\$85,816	87.8%
PAGO 16	\$1,987		\$1,987	\$87,804	89.8%
PAGO 17	\$1,987		\$1,987	\$89,791	91.9%
PAGO 18	\$1,987		\$1,987	\$91,778	93.9%
PAGO 19	\$1,987		\$1,987	\$93,766	95.9%
PAGO 20	\$1,987		\$1,987	\$95,753	98.0%
PAGO 21	\$1,987		\$1,987	\$97,741	100.0%

JAC

6730

AUTOBUS
28+6+1 PUESTOS



COLOR



Motor AUTOBUS	Modelo	4.0 L Turbo alimentado Euro II Potencia: 138 Hp Torque nominal: 502 Nm Correa de tiempo		
	Combustible	Diesel	Rendimiento de combustible	
Transmisión	Modelo	MT FAST	Velocidades	
Suspensión y frenos	Delantera independiente MacPherson	Trasera resorte de acero	Sistema de frenos ABS+ABD	Frenos delanteros Disco Traseros Tambor
Dimensiones y capacidades	Largo X Ancho X Alto (Mm)	7280x2250x2995	Distancia mínima al suelo (Mm)	Peso neto vehicular (Kg) 4950
	Nro de pasajeros	28+6+1	Capacidad tanque de combustible (L)	85
Equipamiento exterior	Dimensiones neumáticos 215/75R17.5		Portaequipaje interno unilateral	
	Vidrio Laminado con parasol			
Equipamiento interior	Piso de cuero doméstico		1 Puerta del pasajero central, puerta plegable neumática	
Tecnología	Radio con puerto USB		Instrumento CAN nacional	
Equipamiento de seguridad	Asiento del conductor nacional, cinturón de seguridad de tres puntos		28 asientos altos con respaldo ajustable, cinturón de seguridad de dos puntos, 6 asientos plegables	
	1 techo corredizo		Reloj electrónico, extintores, monitor de reserva	

CUOTA	VALOR DE LA CUOTA ORDINARIA	VALOR DE LA CUOTA ESPECIAL	TOTAL PAGO	PAGOS ACUMULADOS	% DE PAGOS APLICADOS
AFILIACIÓN	\$1,690	\$7,565	\$9,255	\$9,255	11.1%
PAGO 1	\$1,690		\$1,690	\$10,946	13.2%
PAGO 2	\$1,690		\$1,690	\$12,636	15.2%
PAGO 3	\$1,690	\$7,565	\$9,255	\$21,891	26.3%
PAGO 4 ** (CON ESTE PAGO SE MONTA LA OC)	\$1,690		\$1,690	\$23,582	28.4%
PAGO 5	\$1,690		\$1,690	\$25,272	30.4%
PAGO 6	\$1,690	\$7,565	\$9,255	\$34,527	41.5%
PAGO 7	\$1,690		\$1,690	\$36,218	43.6%
PAGO 8	\$1,690		\$1,690	\$37,908	45.6%
A LA ENTREGA **(PAGO IVA E IGTF)			\$15,776		
CREDITO					
PAGO 1	\$1,690		\$1,690	\$39,598	47.6%
PAGO 2	\$1,690		\$1,690	\$41,289	49.7%
PAGO 3	\$1,690	\$4,863	\$6,554	\$47,842	57.6%
PAGO 4	\$1,690		\$1,690	\$49,533	59.6%
PAGO 5	\$1,690		\$1,690	\$51,223	61.6%
PAGO 6	\$1,690	\$4,863	\$6,554	\$57,776	69.5%
PAGO 7	\$1,690		\$1,690	\$59,467	71.5%
PAGO 8	\$1,690		\$1,690	\$61,157	73.6%
PAGO 9	\$1,690		\$1,690	\$62,847	75.6%
PAGO 10	\$1,690		\$1,690	\$64,538	77.6%
PAGO 11	\$1,690		\$1,690	\$66,228	79.7%
PAGO 12	\$1,690		\$1,690	\$67,919	81.7%
PAGO 13	\$1,690		\$1,690	\$69,609	83.7%
PAGO 14	\$1,690		\$1,690	\$71,299	85.8%
PAGO 15	\$1,690		\$1,690	\$72,990	87.8%
PAGO 16	\$1,690		\$1,690	\$74,680	89.8%
PAGO 17	\$1,690		\$1,690	\$76,370	91.9%
PAGO 18	\$1,690		\$1,690	\$78,061	93.9%
PAGO 19	\$1,690		\$1,690	\$79,751	95.9%
PAGO 20	\$1,690		\$1,690	\$81,441	98.0%
PAGO 21	\$1,690		\$1,690	\$83,132	100.0%

JAC

X100

CAVA DE CONSERVACIÓN



COLOR



Motor X100 CAVA DE CONSERVACIÓN 1.6 TON GASOLINA	Modelo	JAC HFC4GB3-3A 1.6 L Gasolina Euro II VVT Potencia: 118 Hp Torque nominal: 155 Nm Cadena de tiempo		
	Combustible	Gasolina	Rendimiento de combustible	11.9 Km/L
Transmisión	Modelo	LC5T18	Velocidades	5V+1R
Suspensión Y Frenos	Delantera Ballesta 3	Trasera Ballesta 3+2	Sistema de frenos ABS+EBD	Frenos delanteros Discos Frenos Traseros Tambor
Dimensiones y capacidades	Largo x Ancho x Alto (Mm)	5182x1700x2070	Capacidad tanque de combustible (L)	60
	Distancia mínima al suelo (Mm)	162	Peso neto vehicular (Kg)	1570
	Capacidad de carga (TONS)		1.6	
Dimensiones y características de la cava	Interior y exterior de la caja 2.0MM		Material de la cerradura del marco ACERO INOX R304	
	Espesor de la pared 80MM		XPS material de aislamiento	
Equipamiento exterior e interior	Dimensiones neumáticos	175/75R16 8PR	Tipo De Rin	Aluminio
	Lámpara eléctrica		Asiento de tela	
	Asiento multifuncional central		Reposapiés del conductor	
Tecnología	MP3		Radio	
Equipamiento de seguridad	Cinturón de seguridad de tres puntos izquierdo - derecho		Dirección asistida	
	Llave de encendido de maquinaria		Llave de encendido plegable	
	Bloqueo de control central			

CUOTA	VALOR DE LA CUOTA ORDINARIA	VALOR DE LA CUOTA ESPECIAL	TOTAL PAGO	PAGOS ACUMULADOS	% DE PAGOS APLICADOS
AFILIACIÓN	\$587	\$2,627	\$3,214	\$3,214	11.1%
PAGO 1	\$587		\$587	\$3,801	13.2%
PAGO 2	\$587		\$587	\$4,388	15.2%
PAGO 3	\$587	\$2,627	\$3,214	\$7,601	26.3%
PAGO 4 ** (CON ESTE PAGO SE MONTA LA OC)	\$587		\$587	\$8,188	28.4%
PAGO 5	\$587		\$587	\$8,775	30.4%
PAGO 6	\$587	\$2,627	\$3,214	\$11,989	41.5%
PAGO 7	\$587		\$587	\$12,576	43.6%
PAGO 8	\$587		\$587	\$13,163	45.6%
A LA ENTREGA **(PAGO IVA E IGTIF)			\$5,466		
CREDITO					
PAGO 1	\$587		\$587	\$13,750	47.6%
PAGO 2	\$587		\$587	\$14,337	49.7%
PAGO 3	\$587	\$1,689	\$2,276	\$16,612	57.6%
PAGO 4	\$587		\$587	\$17,199	59.6%
PAGO 5	\$587		\$587	\$17,786	61.6%
PAGO 6	\$587	\$1,689	\$2,276	\$20,062	69.5%
PAGO 7	\$587		\$587	\$20,649	71.5%
PAGO 8	\$587		\$587	\$21,236	73.6%
PAGO 9	\$587		\$587	\$21,823	75.6%
PAGO 10	\$587		\$587	\$22,410	77.6%
PAGO 11	\$587		\$587	\$22,997	79.7%
PAGO 12	\$587		\$587	\$23,583	81.7%
PAGO 13	\$587		\$587	\$24,170	83.7%
PAGO 14	\$587		\$587	\$24,757	85.8%
PAGO 15	\$587		\$587	\$25,344	87.8%
PAGO 16	\$587		\$587	\$25,931	89.8%
PAGO 17	\$587		\$587	\$26,518	91.9%
PAGO 18	\$587		\$587	\$27,105	93.9%
PAGO 19	\$587		\$587	\$27,692	95.9%
PAGO 20	\$587		\$587	\$28,279	98.0%
PAGO 21	\$587		\$587	\$28,866	100.0%

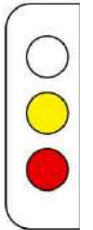
JAC

URBAN

CAVA SECA - 3 TON



COLOR



Motor URBAN CAVA SECA 3 TON	Modelo	JAC-HFC4DA1-1 2.8 L Diesel Euro II Potencia: 91 Hp Torque nominal: 216 Nm Sistema de engranaje		
	Combustible	Diesel	Rendimiento de combustible	11.63 Km/L
Transmisión	Modelo	LC5T255M3 MT	Velocidades	5V+1R
Suspensión y frenos	Delantera Ballesta Con Amortiguador Telescópico 3	Trasera Ballesta Con Amortiguador Telescópico Y Auxiliar 5+3	Frenos delanteros Discos	Frenos traseros Tambor hidráulico
Dimensiones y capacidades	Largo X Ancho X Alto (Mm)	5445x1952x2300		Capacidad tanque de combustible (L) 85
	Largo X Ancho X Alto Del Cajón (Mm)	3630x1810x370		
	Capacidad de carga (Tons)	3	Distancia mínima al suelo (Mm) 193	Peso neto vehicular (Kg) 1950
Dimensiones y características de la cava	Largo X Ancho X Alto de la cava (Mm)		3600x1810x1850	
	Piso de acero		Puerta única a la derecha	
	Cerradura galvanizada			
Equipamiento exterior e interior	Dimensiones neumáticos	7.00R16 12PR	Tipo De Rin	Aluminio
	Ventana manual		Aire acondicionado	
	Asientos de tela		Espejo retrovisor con marco	
Equipamiento de seguridad	Dirección asistida		Freno de escape opcional	
	Advertencia de cinturón de seguridad		Cinturón de seguridad ajustable	
	Alarma de marcha atrás			

CUOTA	VALOR DE LA CUOTA ORDINARIA	VALOR DE LA CUOTA ESPECIAL	TOTAL PAGO	PAGOS ACUMULADOS	% DE PAGOS APLICADOS
AFILIACIÓN	\$555	\$2,483	\$3,038	\$3,038	11.1%
PAGO 1	\$555		\$555	\$3,593	13.2%
PAGO 2	\$555		\$555	\$4,147	15.2%
PAGO 3	\$555	\$2,483	\$3,038	\$7,185	26.3%
PAGO 4 ** (CON ESTE PAGO SE MONTA LA OC)	\$555		\$555	\$7,740	28.4%
PAGO 5	\$555		\$555	\$8,295	30.4%
PAGO 6	\$555	\$2,483	\$3,038	\$11,333	41.5%
PAGO 7	\$555		\$555	\$11,887	43.6%
PAGO 8	\$555		\$555	\$12,442	45.6%
A LA ENTREGA **(PAGO IVA E IGTf)			\$5,165		
CREDITO					
PAGO 1	\$555		\$555	\$12,997	47.6%
PAGO 2	\$555		\$555	\$13,552	49.7%
PAGO 3	\$555	\$1,596	\$2,151	\$15,703	57.6%
PAGO 4	\$555		\$555	\$16,258	59.6%
PAGO 5	\$555		\$555	\$16,812	61.6%
PAGO 6	\$555	\$1,596	\$2,151	\$18,963	69.5%
PAGO 7	\$555		\$555	\$19,518	71.5%
PAGO 8	\$555		\$555	\$20,073	73.6%
PAGO 9	\$555		\$555	\$20,628	75.6%
PAGO 10	\$555		\$555	\$21,183	77.6%
PAGO 11	\$555		\$555	\$21,737	79.7%
PAGO 12	\$555		\$555	\$22,292	81.7%
PAGO 13	\$555		\$555	\$22,847	83.7%
PAGO 14	\$555		\$555	\$23,402	85.8%
PAGO 15	\$555		\$555	\$23,957	87.8%
PAGO 16	\$555		\$555	\$24,511	89.8%
PAGO 17	\$555		\$555	\$25,066	91.9%
PAGO 18	\$555		\$555	\$25,621	93.9%
PAGO 19	\$555		\$555	\$26,176	95.9%
PAGO 20	\$555		\$555	\$26,731	98.0%
PAGO 21	\$555		\$555	\$27,285	100.0%

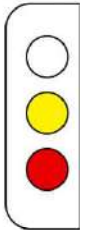
JAC

URBAN

CAVA DE CONSERVACIÓN - 3 TON



COLOR



Motor URBAN CAVA DE CONSERVACIÓN 3 TON	Modelo	JAC-HFC4DA1-1 2.8 L Diesel Euro II Potencia: 91 Hp Torque nominal: 216 Nm Sistema de engranaje		
	Combustible	Diesel	Rendimiento de combustible	11.63 Km/L
Transmisión	Modelo	LC5T255M3 MT	Velocidades	5V+1R
Suspensión y frenos	Delantera Ballesta Con Amortiguador Telescópico 3	Trasera Ballesta Con Amortiguador Telescópico Y Auxiliar 5+3	Frenos delanteros Discos	Frenos traseros Tambor Hidráulico
Dimensiones y capacidades	Largo X Ancho X Alto (Mm)	5445x1952x2300		Capacidad tanque de combustible (L) 85
	Largo X Ancho X Alto Del Cajón (Mm)	3630x1810x370		
	Capacidad de carga (Tons)	3	Distancia mínima al suelo (Mm) 193	Peso neto vehicular (Kg) 1950
Dimensiones y características de la cava	Largo X Ancho X Alto de la cava (Mm)	3500x1700x1850		
	Material de aislamiento XPS	Cerradura de acero inoxidable R304,		
	Interior y exterior de la caja 2.0mm FRP (con malla)			
Equipamiento exterior e interior	Dimensiones neumáticos	7.00R16 12PR	Tipo de rin	Aluminio
	Ventana manual	Aire acondicionado		
	Asientos de tela	Espejo retrovisor con marco		
Equipamiento de seguridad	Dirección asistida		Freno de escape opcional	
	Advertencia de cinturón de seguridad		Cinturón de seguridad ajustable	
	Alarma de marcha atrás			

CUOTA	VALOR DE LA CUOTA ORDINARIA	VALOR DE LA CUOTA ESPECIAL	TOTAL PAGO	PAGOS ACUMULADOS	% DE PAGOS APLICADOS
AFILIACIÓN	\$640	\$2,863	\$3,503	\$3,503	11.1%
PAGO 1	\$640		\$640	\$4,142	13.2%
PAGO 2	\$640		\$640	\$4,782	15.2%
PAGO 3	\$640	\$2,863	\$3,503	\$8,285	26.3%
PAGO 4 ** (CON ESTE PAGO SE MONTA LA OC)	\$640		\$640	\$8,924	28.4%
PAGO 5	\$640		\$640	\$9,564	30.4%
PAGO 6	\$640	\$2,863	\$3,503	\$13,067	41.5%
PAGO 7	\$640		\$640	\$13,706	43.6%
PAGO 8	\$640		\$640	\$14,346	45.6%
A LA ENTREGA **(PAGO IVA E IGTF)			\$5,959		
CREDITO					
PAGO 1	\$640		\$640	\$14,986	47.6%
PAGO 2	\$640		\$640	\$15,625	49.7%
PAGO 3	\$640	\$1,840	\$2,480	\$18,106	57.6%
PAGO 4	\$640		\$640	\$18,745	59.6%
PAGO 5	\$640		\$640	\$19,385	61.6%
PAGO 6	\$640	\$1,840	\$2,480	\$21,865	69.5%
PAGO 7	\$640		\$640	\$22,505	71.5%
PAGO 8	\$640		\$640	\$23,145	73.6%
PAGO 9	\$640		\$640	\$23,784	75.6%
PAGO 10	\$640		\$640	\$24,424	77.6%
PAGO 11	\$640		\$640	\$25,064	79.7%
PAGO 12	\$640		\$640	\$25,703	81.7%
PAGO 13	\$640		\$640	\$26,343	83.7%
PAGO 14	\$640		\$640	\$26,983	85.8%
PAGO 15	\$640		\$640	\$27,622	87.8%
PAGO 16	\$640		\$640	\$28,262	89.8%
PAGO 17	\$640		\$640	\$28,902	91.9%
PAGO 18	\$640		\$640	\$29,542	93.9%
PAGO 19	\$640		\$640	\$30,181	95.9%
PAGO 20	\$640		\$640	\$30,821	98.0%
PAGO 21	\$640		\$640	\$31,461	100.0%

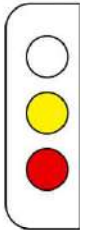
JAC

URBAN

CAVA REFRIGERADA - 3 TON



COLOR



Motor URBAN CAVA REFRIGERADA 3 TON	Modelo	JAC-HFC4DA1-1 2.8 L Diesel Euro II Potencia: 91 Hp Torque nominal: 216 Nm Sistema de engranaje		
	Combustible	Diesel	Rendimiento de combustible	11.63 Km/L
Transmisión	Modelo	LC5T255M3 MT	Velocidades	5V+1R
Suspensión y frenos	Delantera Ballesta con amortiguador telescópico 3	Trasera Ballesta con amortiguador telescópico y auxiliar 5+3	Frenos delanteros Discos	Frenos traseros Tambor hidráulico
Dimensiones y capacidades	Largo X Ancho X Alto (Mm)	5445x1952x2300	Capacidad tanque de combustible (L)	85
	Largo X Ancho X Alto del Cajón (Mm)		3630x1810x370	
	Capacidad de carga (Tons)	3	Distancia mínima al suelo (Mm) 193	Peso neto vehicular (Kg) 1950
Dimensiones y características de la cava	Largo X Ancho X Alto de la cava (Mm)		3500x1700x1850	
	Material de aislamiento XPS		Cerradura de acero inoxidable R304,	
	Interior y exterior de la caja 2.0mm FRP (con rejilla)		Unidad cooling rv580-10, temperatura de refrigeración - 18°	
Equipamiento exterior e interior	Dimensiones neumáticos	7.00R16 12PR	Tipo de rin	Aluminio
	Ventana manual		Aire acondicionado	
	Asientos de tela		Espejo retrovisor con marco	
Equipamiento de seguridad	Dirección asistida		Freno de escape opcional	
	Advertencia de cinturón de seguridad		Cinturón de seguridad ajustable	
	Alarma de marcha atrás			

CUOTA	VALOR DE LA CUOTA ORDINARIA	VALOR DE LA CUOTA ESPECIAL	TOTAL PAGO	PAGOS ACUMULADOS	% DE PAGOS APLICADOS
AFILIACIÓN	\$807	\$3,609	\$4,416	\$4,416	11.1%
PAGO 1	\$807		\$807	\$5,222	13.2%
PAGO 2	\$807		\$807	\$6,029	15.2%
PAGO 3	\$807	\$3,609	\$4,416	\$10,445	26.3%
PAGO 4 ** (CON ESTE PAGO SE MONTA LA OC)	\$807		\$807	\$11,251	28.4%
PAGO 5	\$807		\$807	\$12,058	30.4%
PAGO 6	\$807	\$3,609	\$4,416	\$16,474	41.5%
PAGO 7	\$807		\$807	\$17,280	43.6%
PAGO 8	\$807		\$807	\$18,087	45.6%
A LA ENTREGA **(PAGO IVA E IGTF)			\$7,517		
CREDITO					
PAGO 1	\$807		\$807	\$18,893	47.6%
PAGO 2	\$807		\$807	\$19,700	49.7%
PAGO 3	\$807	\$2,320	\$3,127	\$22,827	57.6%
PAGO 4	\$807		\$807	\$23,633	59.6%
PAGO 5	\$807		\$807	\$24,440	61.6%
PAGO 6	\$807	\$2,320	\$3,127	\$27,567	69.5%
PAGO 7	\$807		\$807	\$28,373	71.5%
PAGO 8	\$807		\$807	\$29,180	73.6%
PAGO 9	\$807		\$807	\$29,986	75.6%
PAGO 10	\$807		\$807	\$30,793	77.6%
PAGO 11	\$807		\$807	\$31,599	79.7%
PAGO 12	\$807		\$807	\$32,406	81.7%
PAGO 13	\$807		\$807	\$33,212	83.7%
PAGO 14	\$807		\$807	\$34,019	85.8%
PAGO 15	\$807		\$807	\$34,825	87.8%
PAGO 16	\$807		\$807	\$35,632	89.8%
PAGO 17	\$807		\$807	\$36,438	91.9%
PAGO 18	\$807		\$807	\$37,245	93.9%
PAGO 19	\$807		\$807	\$38,051	95.9%
PAGO 20	\$807		\$807	\$38,858	98.0%
PAGO 21	\$807		\$807	\$39,664	100.0%

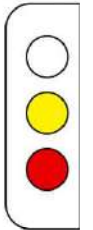
JAC

6T

CAVA SECA - 6 TON



COLOR



Motor 6T CAVA SECA	Modelo	CUMMINS B140-33 4.0 L Diesel Euro II Potencia: 138 Hp Torque nominal: 502 Nm Sistema de engranaje		
	Combustible	Diesel	Rendimiento de combustible	7.4 Km/L
Transmisión	Modelo	LC6T540B MT	Velocidades	6V+1R TRACCIÓN 4X4
Suspensión y Frenos	Delantera Ballesta sobre eje rígido / Amortiguador telescópico / Barra estabilizadora	Trasera Ballesta sobre eje rígido / Amortiguador telescópico / Barra estabilizadora	Frenos delanteros Tambor	Frenos traseros Tambor
Dimensiones y capacidades	Largo X Ancho X Alto (Mm)	7411x2186x2354	Distancia mínima al suelo (Mm) 256	Peso neto vehicular (Kg) 3660
	Largo X Ancho X Alto Del Cajón (Mm)		5505x2006x550	
	Capacidad de carga (Tons)	6	Capacidad tanque de combustible (L)	200
Dimensiones y características de la cava	Largo X Ancho X Alto de la cava (Mm)		5500x2100x2000	
	Piso de la caja de acero		Cerradura galvanizada	
Equipamiento exterior e interior	Dimensiones neumáticos	215/75/R17.5	Tipo de rin	Aluminio
	Luces de circulación diurna		Asientos de tela	Ventana manual
	Radio		Mp3	Caja de carga (litera)
Equipamiento de seguridad	Alarma de marcha atrás		Advertencia de cinturón de seguridad	
	Cinturones de seguridad comunes		Protección del radiador	

CUOTA	VALOR DE LA CUOTA ORDINARIA	VALOR DE LA CUOTA ESPECIAL	TOTAL PAGO	PAGOS ACUMULADOS	% DE PAGOS APLICADOS
AFILIACIÓN	\$853	\$3,818	\$4,671	\$4,671	11.1%
PAGO 1	\$853		\$853	\$5,524	13.2%
PAGO 2	\$853		\$853	\$6,377	15.2%
PAGO 3	\$853	\$3,818	\$4,671	\$11,047	26.3%
PAGO 4 ** (CON ESTE PAGO SE MONTA LA OC)	\$853		\$853	\$11,900	28.4%
PAGO 5	\$853		\$853	\$12,753	30.4%
PAGO 6	\$853	\$3,818	\$4,671	\$17,424	41.5%
PAGO 7	\$853		\$853	\$18,277	43.6%
PAGO 8	\$853		\$853	\$19,130	45.6%
A LA ENTREGA **(PAGO IVA E IGTf)			\$7,952		
CREDITO					
PAGO 1	\$853		\$853	\$19,983	47.6%
PAGO 2	\$853		\$853	\$20,836	49.7%
PAGO 3	\$853	\$2,454	\$3,307	\$24,143	57.6%
PAGO 4	\$853		\$853	\$24,996	59.6%
PAGO 5	\$853		\$853	\$25,849	61.6%
PAGO 6	\$853	\$2,454	\$3,307	\$29,156	69.5%
PAGO 7	\$853		\$853	\$30,009	71.5%
PAGO 8	\$853		\$853	\$30,862	73.6%
PAGO 9	\$853		\$853	\$31,715	75.6%
PAGO 10	\$853		\$853	\$32,568	77.6%
PAGO 11	\$853		\$853	\$33,421	79.7%
PAGO 12	\$853		\$853	\$34,274	81.7%
PAGO 13	\$853		\$853	\$35,127	83.7%
PAGO 14	\$853		\$853	\$35,980	85.8%
PAGO 15	\$853		\$853	\$36,833	87.8%
PAGO 16	\$853		\$853	\$37,686	89.8%
PAGO 17	\$853		\$853	\$38,539	91.9%
PAGO 18	\$853		\$853	\$39,392	93.9%
PAGO 19	\$853		\$853	\$40,245	95.9%
PAGO 20	\$853		\$853	\$41,098	98.0%
PAGO 21	\$853		\$853	\$41,951	100.0%

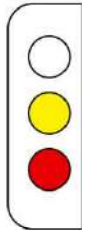
JAC

6T

CAVA DE CONSERVACIÓN - 6 TON



COLOR



Motor 6T CAVA DE CONSERVACIÓ N	Modelo	CUMMINS B140-33 4.0 L Diesel Euro II Potencia: 138 Hp Torque nominal: 502 Nm Sistema de engranaje		
	Combustible	Diesel	Rendimiento de combustible	7.4 Km/L
Transmisión	Modelo	LC6T540B MT	Velocidades	6V+1R TRACCIÓN 4X4
Suspensión y frenos	Delantera Ballesta sobre eje rígido / Amortiguador telescopico / Barra estabilizadora	Trasera Ballesta sobre eje rígido / Amortiguador telescopico / Barra estabilizadora	Frenos delanteros Tambor	Frenos traseros Tambor
Dimensiones y capacidades	Largo X Ancho X Alto (Mm)	7411x2186x2354	Distancia mínima al suelo (Mm) 256	Peso neto vehicular (Kg) 3660
	Largo X Ancho X Alto Del Cajón (Mm)	5505x2006x550		
	Capacidad de carga (Tons)	6	Capacidad tanque de combustible (L)	200
Dimensiones y características de la cava	Largo X Ancho X Alto de la cava (Mm)	5500x2100x2000		
	Caja y exterior 2.0mm FRP (con rejilla)	material de aislamiento XPS		
	Cerradura de acero inoxidable	Puerta única a la derecha		
Equipamiento exterior e interior	Dimensiones neumáticos	215/75/R17.5	Tipo de rin	Aluminio
	Luces de circulación diurna		Asientos de tela	Ventana manual
	Radio		Mp3	Caja de carga (litera)
Equipamiento de seguridad	Alarma de marcha atrás	Advertencia de cinturón de seguridad		
	Cinturones de seguridad comunes	Protección del radiador		

CUOTA	VALOR DE LA CUOTA ORDINARIA	VALOR DE LA CUOTA ESPECIAL	TOTAL PAGO	PAGOS ACUMULADOS	% DE PAGOS APLICADOS
AFILIACIÓN	\$946	\$4,234	\$5,180	\$5,180	11.1%
PAGO 1	\$946		\$946	\$6,126	13.2%
PAGO 2	\$946		\$946	\$7,072	15.2%
PAGO 3	\$946	\$4,234	\$5,180	\$12,251	26.3%
PAGO 4 ** (CON ESTE PAGO SE MONTA LA OC)	\$946		\$946	\$13,197	28.4%
PAGO 5	\$946		\$946	\$14,143	30.4%
PAGO 6	\$946	\$4,234	\$5,180	\$19,323	41.5%
PAGO 7	\$946		\$946	\$20,269	43.6%
PAGO 8	\$946		\$946	\$21,215	45.6%
A LA ENTREGA **(PAGO IVA E IGTF)			\$8,821		
CREDITO					
PAGO 1	\$946		\$946	\$22,161	47.6%
PAGO 2	\$946		\$946	\$23,107	49.7%
PAGO 3	\$946	\$2,722	\$3,668	\$26,774	57.6%
PAGO 4	\$946		\$946	\$27,720	59.6%
PAGO 5	\$946		\$946	\$28,666	61.6%
PAGO 6	\$946	\$2,722	\$3,668	\$32,334	69.5%
PAGO 7	\$946		\$946	\$33,280	71.5%
PAGO 8	\$946		\$946	\$34,226	73.6%
PAGO 9	\$946		\$946	\$35,172	75.6%
PAGO 10	\$946		\$946	\$36,118	77.6%
PAGO 11	\$946		\$946	\$37,064	79.7%
PAGO 12	\$946		\$946	\$38,010	81.7%
PAGO 13	\$946		\$946	\$38,956	83.7%
PAGO 14	\$946		\$946	\$39,902	85.8%
PAGO 15	\$946		\$946	\$40,848	87.8%
PAGO 16	\$946		\$946	\$41,794	89.8%
PAGO 17	\$946		\$946	\$42,740	91.9%
PAGO 18	\$946		\$946	\$43,686	93.9%
PAGO 19	\$946		\$946	\$44,632	95.9%
PAGO 20	\$946		\$946	\$45,578	98.0%
PAGO 21	\$946		\$946	\$46,524	100.0%

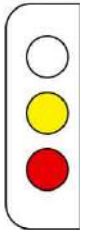
JAC

6T

CAVA REFRIGERADA - 6 TON



COLOR



Motor 6T CAVA REFRIGERADA	Modelo	CUMMINS B140-33 4.0 L Diesel Euro II Potencia: 138 Hp Torque nominal: 502 Nm Sistema de engranaje		
	Combustible	Diesel	Rendimiento de combustible	7.4 Km/L
Transmisión	Modelo	LC6T540B MT	Velocidades	6V+1R TRACCIÓN 4X4
Suspensión y frenos	Delantera	Ballesta sobre eje rígido / Amortiguador telescópico / Barra estabilizadora	Trasera	Ballesta sobre eje rígido / Amortiguador telescópico / Barra estabilizadora
			Frenos delanteros	Tambor
				Frenos traseros
				Tambor
Dimensiones y capacidades	Largo X Ancho X Alto (Mm)	7411x2186x2354	Distancia mínima al suelo (Mm)	Peso neto vehicular (Kg) 3660
	Largo X Ancho X Alto Del Cajón (Mm)	5505x2006x550		
	Capacidad de carga (Tons)	6	Capacidad tanque de combustible (L)	200
Dimensiones y características de la cava	Largo X Ancho X Alto de la cava (Mm)	5350x1900x2000		
	Caja y exterior 2.0mm FRP (con malla)	XPS material de aislamiento		
	Unidad reng wang sv600-10), temperatura de refrigeración - 18°	Ranura de bloqueo de carga y tensor de cuerda en ambos lados de la caja (2 piezas a la izquierda y derecha)		
Equipamiento exterior e interior	Dimensiones neumáticos	215/75/R17.5	Tipo de rin	Aluminio
	Luces de circulación diurna		Asientos de tela	Ventana manual
	Radio		Mp3	Caja de carga (litera)
Equipamiento de seguridad	Alarma de marcha atrás	Advertencia de cinturón de seguridad		
	Cinturones de seguridad comunes	Protección del radiador		

CUOTA	VALOR DE LA CUOTA ORDINARIA	VALOR DE LA CUOTA ESPECIAL	TOTAL PAGO	PAGOS ACUMULADOS	% DE PAGOS APLICADOS
AFILIACIÓN	\$1,291	\$5,777	\$7,068	\$7,068	11.1%
PAGO 1	\$1,291		\$1,291	\$8,359	13.2%
PAGO 2	\$1,291		\$1,291	\$9,650	15.2%
PAGO 3	\$1,291	\$5,777	\$7,068	\$16,718	26.3%
PAGO 4 ** (CON ESTE PAGO SE MONTA LA OC)	\$1,291		\$1,291	\$18,009	28.4%
PAGO 5	\$1,291		\$1,291	\$19,300	30.4%
PAGO 6	\$1,291	\$5,777	\$7,068	\$26,368	41.5%
PAGO 7	\$1,291		\$1,291	\$27,659	43.6%
PAGO 8	\$1,291		\$1,291	\$28,950	45.6%
A LA ENTREGA ** (PAGO IVA E IGTF)			\$12,044		
CREDITO					
PAGO 1	\$1,291		\$1,291	\$30,241	47.6%
PAGO 2	\$1,291		\$1,291	\$31,532	49.7%
PAGO 3	\$1,291	\$3,714	\$5,005	\$36,537	57.6%
PAGO 4	\$1,291		\$1,291	\$37,828	59.6%
PAGO 5	\$1,291		\$1,291	\$39,119	61.6%
PAGO 6	\$1,291	\$3,714	\$5,005	\$44,124	69.5%
PAGO 7	\$1,291		\$1,291	\$45,415	71.5%
PAGO 8	\$1,291		\$1,291	\$46,705	73.6%
PAGO 9	\$1,291		\$1,291	\$47,996	75.6%
PAGO 10	\$1,291		\$1,291	\$49,287	77.6%
PAGO 11	\$1,291		\$1,291	\$50,578	79.7%
PAGO 12	\$1,291		\$1,291	\$51,869	81.7%
PAGO 13	\$1,291		\$1,291	\$53,160	83.7%
PAGO 14	\$1,291		\$1,291	\$54,451	85.8%
PAGO 15	\$1,291		\$1,291	\$55,742	87.8%
PAGO 16	\$1,291		\$1,291	\$57,033	89.8%
PAGO 17	\$1,291		\$1,291	\$58,324	91.9%
PAGO 18	\$1,291		\$1,291	\$59,614	93.9%
PAGO 19	\$1,291		\$1,291	\$60,905	95.9%
PAGO 20	\$1,291		\$1,291	\$62,196	98.0%
PAGO 21	\$1,291		\$1,291	\$63,487	100.0%


JAC

BÚFALO

CAVA SECA 12 TON



COLOR



Motor BÚFALO CAVA SECA	Modelo	CUMMINS C230-20 8.3 L Diesel Euro II Potencia: 230 Hp Torque nominal: 861 Nm Sistema de engranaje		
	Combustible	Diesel	Rendimiento de combustible	3.58 Km/L
Transmisión	Modelo	LC6T540B MT	Velocidades	6V+1R TRACCIÓN 4X2
Suspensión y frenos	Delantera Ballesta sobre eje rígido/ Amortiguador telescópico	Trasera Ballesta sobre eje rígido	Frenos delanteros Tambor	Frenos traseros Tambor
Dimensiones y capacidades	Largo X Ancho X Alto (Mm)	8710x2350x3019	Distancia mínima al suelo (Mm) 265	Peso neto vehicular (Kg) 5780
	Capacidad de carga (Tons)	12	Capacidad tanque de combustible (L)	600
Dimensiones y características de la cava	Largo X Ancho X Alto de la cava (Mm)	6500x2300x2260	Apertura de contraparte trasera	
	Cerradura galvanizada		Apertura de la cola	
Equipamiento exterior e interior	Dimensiones neumáticos	11R22.5	Tipo de rin	Aluminio
	Visera solar		Cerradura de puerta ordinaria	Volteo eléctrico
	Elevación manual estándar		Asientos ordinarios estándar	Aire acondicionado
Equipamiento de seguridad	Parachoques delantero inferior y trasero		Luces de circulación diurna	
	Cubierta protectora del faro trasero		Alarma de marcha atrás	
	Freno auxiliar de escape			

CUOTA	VALOR DE LA CUOTA ORDINARIA	VALOR DE LA CUOTA ESPECIAL	TOTAL PAGO	PAGOS ACUMULADOS	% DE PAGOS APLICADOS
AFILIACIÓN	\$1,396	\$6,248	\$7,644	\$7,644	11.1%
PAGO 1	\$1,396		\$1,396	\$9,040	13.2%
PAGO 2	\$1,396		\$1,396	\$10,436	15.2%
PAGO 3	\$1,396	\$6,248	\$7,644	\$18,080	26.3%
PAGO 4 ** (CON ESTE PAGO SE MONTA LA OC)	\$1,396		\$1,396	\$19,476	28.4%
PAGO 5	\$1,396		\$1,396	\$20,872	30.4%
PAGO 6	\$1,396	\$6,248	\$7,644	\$28,516	41.5%
PAGO 7	\$1,396		\$1,396	\$29,912	43.6%
PAGO 8	\$1,396		\$1,396	\$31,308	45.6%
A LA ENTREGA **(PAGO IVA E IGTF)			\$13,026		
CREDITO					
PAGO 1	\$1,396		\$1,396	\$32,704	47.6%
PAGO 2	\$1,396		\$1,396	\$34,100	49.7%
PAGO 3	\$1,396	\$4,017	\$5,413	\$39,513	57.6%
PAGO 4	\$1,396		\$1,396	\$40,909	59.6%
PAGO 5	\$1,396		\$1,396	\$42,305	61.6%
PAGO 6	\$1,396	\$4,017	\$5,413	\$47,718	69.5%
PAGO 7	\$1,396		\$1,396	\$49,114	71.5%
PAGO 8	\$1,396		\$1,396	\$50,510	73.6%
PAGO 9	\$1,396		\$1,396	\$51,906	75.6%
PAGO 10	\$1,396		\$1,396	\$53,302	77.6%
PAGO 11	\$1,396		\$1,396	\$54,698	79.7%
PAGO 12	\$1,396		\$1,396	\$56,094	81.7%
PAGO 13	\$1,396		\$1,396	\$57,490	83.7%
PAGO 14	\$1,396		\$1,396	\$58,886	85.8%
PAGO 15	\$1,396		\$1,396	\$60,282	87.8%
PAGO 16	\$1,396		\$1,396	\$61,678	89.8%
PAGO 17	\$1,396		\$1,396	\$63,074	91.9%
PAGO 18	\$1,396		\$1,396	\$64,470	93.9%
PAGO 19	\$1,396		\$1,396	\$65,866	95.9%
PAGO 20	\$1,396		\$1,396	\$67,262	98.0%
PAGO 21	\$1,396		\$1,396	\$68,658	100.0%


JAC

BÚFALO

CAVA CONSERVACIÓN 12 TON



COLOR



Motor BÚFALO CAVA DE CONSERVACIÓN	Modelo	CUMMINS C230-20 8.3 L Diesel Euro II Potencia: 230 Hp Torque nominal: 861 Nm Sistema de engranaje		
	Combustible	Diesel	Rendimiento de combustible	3.58 Km/L
Transmisión	Modelo	LC6T540B MT	Velocidades	6V+1R TRACCIÓN 4X2
Suspensión Y Frenos	Delantera Ballesta Sobre Eje Rígido/ Amortiguador Telescópico	Trasera Ballesta Sobre Eje Rígido	Frenos delanteros Tambor	Frenos Traseros Tambor
Dimensiones y capacidades	Largo X Ancho X Alto (Mm)	8710x2350x3019	Distancia mínima al suelo (Mm) 265	Peso neto vehicular (Kg) 5780
	Capacidad de carga (Tons)	12	Capacidad tanque de combustible (L)	600
Dimensiones y características de la cava	Largo X Ancho X Alto de la cava (Mm)	6300x2160x2160	Material de aislamiento XPS	
	Caja y exterior 2.0mm FRP (con malla)		Cerradura de acero inoxidable R30	
Equipamiento exterior e interior	Dimensiones neumáticos	11R22.5	Tipo De Rin	Aluminio
	Visera solar		Cerradura de puerta ordinaria	Volteo eléctrico
	Elevación manual estándar		Asientos ordinarios estándar	Aire acondicionado
Equipamiento de seguridad	Parachoques delantero inferior y trasero		Luces de circulación diurna	
	Cubierta protectora del faro trasero		Alarma de marcha atrás	
	Freno auxiliar de escape			

CUOTA	VALOR DE LA CUOTA ORDINARIA	VALOR DE LA CUOTA ESPECIAL	TOTAL PAGO	PAGOS ACUMULADOS	% DE PAGOS APLICADOS
AFILIACIÓN	\$1,476	\$6,607	\$8,084	\$8,084	11.1%
PAGO 1	\$1,476		\$1,476	\$9,560	13.2%
PAGO 2	\$1,476		\$1,476	\$11,036	15.2%
PAGO 3	\$1,476	\$6,607	\$8,084	\$19,120	26.3%
PAGO 4 ** (CON ESTE PAGO SE MONTA LA OC)	\$1,476		\$1,476	\$20,597	28.4%
PAGO 5	\$1,476		\$1,476	\$22,073	30.4%
PAGO 6	\$1,476	\$6,607	\$8,084	\$30,157	41.5%
PAGO 7	\$1,476		\$1,476	\$31,633	43.6%
PAGO 8	\$1,476		\$1,476	\$33,109	45.6%
A LA ENTREGA **(PAGO IVA E IGTF)			\$13,777		
CREDITO					
PAGO 1	\$1,476		\$1,476	\$34,586	47.6%
PAGO 2	\$1,476		\$1,476	\$36,062	49.7%
PAGO 3	\$1,476	\$4,248	\$5,724	\$41,786	57.6%
PAGO 4	\$1,476		\$1,476	\$43,263	59.6%
PAGO 5	\$1,476		\$1,476	\$44,739	61.6%
PAGO 6	\$1,476	\$4,248	\$5,724	\$50,463	69.5%
PAGO 7	\$1,476		\$1,476	\$51,939	71.5%
PAGO 8	\$1,476		\$1,476	\$53,416	73.6%
PAGO 9	\$1,476		\$1,476	\$54,892	75.6%
PAGO 10	\$1,476		\$1,476	\$56,368	77.6%
PAGO 11	\$1,476		\$1,476	\$57,845	79.7%
PAGO 12	\$1,476		\$1,476	\$59,321	81.7%
PAGO 13	\$1,476		\$1,476	\$60,798	83.7%
PAGO 14	\$1,476		\$1,476	\$62,274	85.8%
PAGO 15	\$1,476		\$1,476	\$63,750	87.8%
PAGO 16	\$1,476		\$1,476	\$65,227	89.8%
PAGO 17	\$1,476		\$1,476	\$66,703	91.9%
PAGO 18	\$1,476		\$1,476	\$68,179	93.9%
PAGO 19	\$1,476		\$1,476	\$69,656	95.9%
PAGO 20	\$1,476		\$1,476	\$71,132	98.0%
PAGO 21	\$1,476		\$1,476	\$72,608	100.0%


JAC

BÚFALO

CAVA REFRIGERADA 12 TON



COLOR



Motor BÚFALO CAVA REFRIGERADA	Modelo	CUMMINS C230-20 8.3 L Diesel Euro II Potencia: 230 Hp Torque nominal: 861 Nm Sistema de engranaje		
	Combustible	Diesel	Rendimiento de combustible	3.58 Km/L
Transmisión	Modelo	LC6T540B MT	Velocidades	6V+1R TRACCIÓN 4X2
Suspensión y frenos	Delantera Ballesta sobre eje rígido/ Amortiguador telescópico	Trasera Ballesta sobre eje rígido	Frenos delanteros Tambor	Frenos traseros Tambor
Dimensiones y capacidades	Largo X Ancho X Alto (Mm)	8710x2350x3019	Distancia mínima al suelo (Mm) 265	Peso neto vehicular (Kg) 5780
	Capacidad de carga (Tons)	12	Capacidad tanque de combustible (L)	600
Dimensiones y características de la cava	Largo X Ancho X Alto de la cava (Mm)	6300x2200x2200	Interior y exterior de la caja 2.0mm FRP (con rejilla)	
		Material de aislamiento XPS	Unidad sv800-10; Temperatura de refrigeración -18°, con ranura de bloqueo de carga y tensor de cuerda en ambos lados de la caja	
Equipamiento exterior e interior	Dimensiones neumáticos	11R22.5	Tipo de rin	Aluminio
	Visera solar		Cerradura de puerta ordinaria	Volteo eléctrico
	Elevación manual estándar		Asientos ordinarios estándar	Aire acondicionado
Equipamiento de seguridad	Parachoques delantero inferior y trasero		Luces de circulación diurna	
	Cubierta protectora del faro trasero		Alarma de marcha atrás	
	Freno auxiliar de escape			

CUOTA	VALOR DE LA CUOTA ORDINARIA	VALOR DE LA CUOTA ESPECIAL	TOTAL PAGO	PAGOS ACUMULADOS	% DE PAGOS APLICADOS
AFILIACIÓN	\$1,898	\$8,496	\$10,395	\$10,395	11.1%
PAGO 1	\$1,898		\$1,898	\$12,293	13.2%
PAGO 2	\$1,898		\$1,898	\$14,192	15.2%
PAGO 3	\$1,898	\$8,496	\$10,395	\$24,587	26.3%
PAGO 4 ** (CON ESTE PAGO SE MONTA LA OC)	\$1,898		\$1,898	\$26,485	28.4%
PAGO 5	\$1,898		\$1,898	\$28,384	30.4%
PAGO 6	\$1,898	\$8,496	\$10,395	\$38,778	41.5%
PAGO 7	\$1,898		\$1,898	\$40,677	43.6%
PAGO 8	\$1,898		\$1,898	\$42,575	45.6%
A LA ENTREGA **(PAGO IVA E IGTf)			\$17,721		
CREDITO					
PAGO 1	\$1,898		\$1,898	\$44,474	47.6%
PAGO 2	\$1,898		\$1,898	\$46,372	49.7%
PAGO 3	\$1,898	\$5,462	\$7,360	\$53,733	57.6%
PAGO 4	\$1,898		\$1,898	\$55,631	59.6%
PAGO 5	\$1,898		\$1,898	\$57,530	61.6%
PAGO 6	\$1,898	\$5,462	\$7,360	\$64,890	69.5%
PAGO 7	\$1,898		\$1,898	\$66,789	71.5%
PAGO 8	\$1,898		\$1,898	\$68,687	73.6%
PAGO 9	\$1,898		\$1,898	\$70,585	75.6%
PAGO 10	\$1,898		\$1,898	\$72,484	77.6%
PAGO 11	\$1,898		\$1,898	\$74,382	79.7%
PAGO 12	\$1,898		\$1,898	\$76,281	81.7%
PAGO 13	\$1,898		\$1,898	\$78,179	83.7%
PAGO 14	\$1,898		\$1,898	\$80,078	85.8%
PAGO 15	\$1,898		\$1,898	\$81,976	87.8%
PAGO 16	\$1,898		\$1,898	\$83,875	89.8%
PAGO 17	\$1,898		\$1,898	\$85,773	91.9%
PAGO 18	\$1,898		\$1,898	\$87,672	93.9%
PAGO 19	\$1,898		\$1,898	\$89,570	95.9%
PAGO 20	\$1,898		\$1,898	\$91,469	98.0%
PAGO 21	\$1,898		\$1,898	\$93,367	100.0%

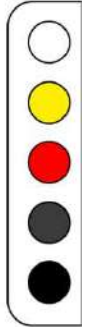
JAC

LEYENDA

CAVA SECA 20 TON



COLOR



Motor LEYENDA CAVA SECA	Modelo	WEICHAI WP10.340 E22 9.8 L Diesel Euro II Potencia: 340 Hp Torque nominal: 1400 Nm Sistema de engranaje		
	Rendimiento de combustible	Diesel	Rendimiento de combustible	2.5 Km/L
Transmisión	Modelo	9JSD150T-B MT	Velocidades	8V+1R
Suspensión y frenos	Delantera Ballesta 10/12	Trasera Ballesta 10/12	Frenos delanteros Disco	Frenos traseros
Dimensiones y capacidades	Largo X Ancho X Alto (Mm)	10990x2495x3450	Distancia mínima al suelo (Mm) 289	Peso neto vehicular (Kg) 9620
	Capacidad de carga (TONS)	20	Capacidad tanque de combustible (L)	1225
Dimensiones y capacidades de la cava	Largo X Ancho X Alto de la cava (Mm)	8500x2470x2200	Panel lateral de cartón corrugado	
	Apertura trasera			
Equipamiento exterior e interior	Dimensiones neumáticos	12.00R22.5	Tipo de rin	Aluminio
	Visera solar		Cabina abatible	Ventanas eléctricas
	Aire acondicionado		Espejo retrovisor mecanico	
Equipamiento de seguridad	Caja de herramientas del chasis		Barra estabilizadora de eje trasero	
	Cubierta protectora del faro trasero		Alarma de marcha atrás	
	Freno auxiliar de escape			

CUOTA	VALOR DE LA CUOTA ORDINARIA	VALOR DE LA CUOTA ESPECIAL	TOTAL PAGO	PAGOS ACUMULADOS	% DE PAGOS APLICADOS
AFILIACIÓN	\$1,983	\$8,875	\$10,859	\$10,859	11.1%
PAGO 1	\$1,983		\$1,983	\$12,842	13.2%
PAGO 2	\$1,983		\$1,983	\$14,825	15.2%
PAGO 3	\$1,983	\$8,875	\$10,859	\$25,683	26.3%
PAGO 4 ** (CON ESTE PAGO SE MONTA LA OC)	\$1,983		\$1,983	\$27,667	28.4%
PAGO 5	\$1,983		\$1,983	\$29,650	30.4%
PAGO 6	\$1,983	\$8,875	\$10,859	\$40,508	41.5%
PAGO 7	\$1,983		\$1,983	\$42,492	43.6%
PAGO 8	\$1,983		\$1,983	\$44,475	45.6%
A LA ENTREGA **(PAGO IVA E IGTF)			\$18,512		
CREDITO					
PAGO 1	\$1,983		\$1,983	\$46,458	47.6%
PAGO 2	\$1,983		\$1,983	\$48,441	49.7%
PAGO 3	\$1,983	\$5,706	\$7,689	\$56,130	57.6%
PAGO 4	\$1,983		\$1,983	\$58,113	59.6%
PAGO 5	\$1,983		\$1,983	\$60,096	61.6%
PAGO 6	\$1,983	\$5,706	\$7,689	\$67,785	69.5%
PAGO 7	\$1,983		\$1,983	\$69,768	71.5%
PAGO 8	\$1,983		\$1,983	\$71,751	73.6%
PAGO 9	\$1,983		\$1,983	\$73,734	75.6%
PAGO 10	\$1,983		\$1,983	\$75,717	77.6%
PAGO 11	\$1,983		\$1,983	\$77,701	79.7%
PAGO 12	\$1,983		\$1,983	\$79,684	81.7%
PAGO 13	\$1,983		\$1,983	\$81,667	83.7%
PAGO 14	\$1,983		\$1,983	\$83,650	85.8%
PAGO 15	\$1,983		\$1,983	\$85,633	87.8%
PAGO 16	\$1,983		\$1,983	\$87,616	89.8%
PAGO 17	\$1,983		\$1,983	\$89,600	91.9%
PAGO 18	\$1,983		\$1,983	\$91,583	93.9%
PAGO 19	\$1,983		\$1,983	\$93,566	95.9%
PAGO 20	\$1,983		\$1,983	\$95,549	98.0%
PAGO 21	\$1,983		\$1,983	\$97,532	100.0%

JAC

ELEVADOR

BRAZO ELEVADOR 20M



COLOR



Motor ELEVADOR CON BRAZO DE 20M	Modelo	JAC HFC4DA1-1 1.5L Gasolina Euro II vvt Potencia : 92 Hp Torque nominal: 216 Nm Sistema de engranaje		
	Combustible	Gasolina	Rendimiento de combustible	11.9 Km/L
Transmisión	Modelo	LC5T255M3	Velocidades	5V+1R
Suspensión Y Frenos	Delantera Resorte semielípticos/ amortiguadores hidráulicos	Trasera Resorte semielípticos/ amortiguadores hidráulicos	Sistema de frenos ABS+EBD	Frenos delanteros Tambor Frenos Traseros Tambor
Dimensiones y capacidades	Largo x Ancho x Alto (Mm)	6045x1900x2370	Capacidad tanque de combustible (L)	100
	Distancia mínima al suelo (Mm)	205	Peso neto vehicular (Kg)	2560
	Capacidad de carga (TONS)		3	
Equipamiento exterior e interior	Dimensiones neumáticos	7.00/R16	Tipo De Rin	Aluminio
	Faros delanteros de altura regulable		Luz antiniebla delantera	
Características del brazo de eleva	Altura máxima de trabajo de 20M		Ranura de trabajo de 200kg	
	360 de giro continuo		Brazo de trabajo con cesta de tres secciones y patas hidráulicas	
Tecnología	MP3		Radio	
Equipamiento de seguridad	Freno auxiliar		Frenos hidráulicos de doble acción	
	Control freno auxiliar de escape		Cinturones de seguridad ajustables	

CUOTA	VALOR DE LA CUOTA ORDINARIA	VALOR DE LA CUOTA ESPECIAL	TOTAL PAGO	PAGOS ACUMULADOS	% DE PAGOS APLICADOS
AFILIACIÓN	\$1,508	\$6,750	\$8,258	\$8,258	11.1%
PAGO 1	\$1,508		\$1,508	\$9,766	13.2%
PAGO 2	\$1,508		\$1,508	\$11,274	15.2%
PAGO 3	\$1,508	\$6,750	\$8,258	\$19,532	26.3%
PAGO 4 ** (CON ESTE PAGO SE MONTA LA OC)	\$1,508		\$1,508	\$21,040	28.4%
PAGO 5	\$1,508		\$1,508	\$22,548	30.4%
PAGO 6	\$1,508	\$6,750	\$8,258	\$30,806	41.5%
PAGO 7	\$1,508		\$1,508	\$32,314	43.6%
PAGO 8	\$1,508		\$1,508	\$33,823	45.6%
A LA ENTREGA ** (PAGO IVA E IGTf)			\$14,074		
CREDITO					
PAGO 1	\$1,508		\$1,508	\$35,331	47.6%
PAGO 2	\$1,508		\$1,508	\$36,839	49.7%
PAGO 3	\$1,508	\$4,339	\$5,847	\$42,686	57.6%
PAGO 4	\$1,508		\$1,508	\$44,194	59.6%
PAGO 5	\$1,508		\$1,508	\$45,702	61.6%
PAGO 6	\$1,508	\$4,339	\$5,847	\$51,550	69.5%
PAGO 7	\$1,508		\$1,508	\$53,058	71.5%
PAGO 8	\$1,508		\$1,508	\$54,566	73.6%
PAGO 9	\$1,508		\$1,508	\$56,074	75.6%
PAGO 10	\$1,508		\$1,508	\$57,582	77.6%
PAGO 11	\$1,508		\$1,508	\$59,091	79.7%
PAGO 12	\$1,508		\$1,508	\$60,599	81.7%
PAGO 13	\$1,508		\$1,508	\$62,107	83.7%
PAGO 14	\$1,508		\$1,508	\$63,615	85.8%
PAGO 15	\$1,508		\$1,508	\$65,123	87.8%
PAGO 16	\$1,508		\$1,508	\$66,631	89.8%
PAGO 17	\$1,508		\$1,508	\$68,140	91.9%
PAGO 18	\$1,508		\$1,508	\$69,648	93.9%
PAGO 19	\$1,508		\$1,508	\$71,156	95.9%
PAGO 20	\$1,508		\$1,508	\$72,664	98.0%
PAGO 21	\$1,508		\$1,508	\$74,172	100.0%

JAC

VOLKAN

MEZCLADOR



COLOR



Motor VOLKAN MEZCLADOR	Modelo	WP10.340E32 WEICHAJ 9.8 L Gasolina Euro II Potencia: 340 Hp Torque nominal: 1350 Nm Sistema de engranaje		
	Combustible	Gasolina	Rendimiento de combustible	11.9 Km/L
Transmisión	Modelo	10JSD140T	Velocidades	8V
Suspensión Y Frenos	Delantera Ballesta parabólica 10	Trasera Ballesta parabólica 12	Sistema de frenos	Frenos delanteros Tambor Frenos Traseros Tambor
Dimensiones y capacidades	Largo x Ancho x Alto (Mm)	9500x2550x3930	Capacidad tanque de combustible (L)	600
	Distancia mínima al suelo (Mm)		Peso neto vehicular (Kg)	9200
	Capacidad de volkan		9.3M	
Equipamiento exterior e interior	Dimensiones neumáticos	12/R22.5	Tipo De Rin	Aluminio
	Modelo cabina K3		Vidrios eléctricos	
Características de volcán	Volumen efectivo de tanque y 5 de 9M2		Juego uniforme del sistema de energía PMP	
	400L de tanque de agua de presión de aire con ranura extendida y rampa		Material del tanque BW300 de acero resistente al desgaste	
Tecnología	MP3		Radio	
Equipamiento de seguridad	Alarma de retroceso		Cinturones de seguridad regulables en altura	

CUOTA	VALOR DE LA CUOTA ORDINARIA	VALOR DE LA CUOTA ESPECIAL	TOTAL PAGO	PAGOS ACUMULADOS	% DE PAGOS APLICADOS
AFILIACIÓN	\$2,591	\$11,596	\$14,187	\$14,187	11.1%
PAGO 1	\$2,591		\$2,591	\$16,778	13.2%
PAGO 2	\$2,591		\$2,591	\$19,369	15.2%
PAGO 3	\$2,591	\$11,596	\$14,187	\$33,555	26.3%
PAGO 4 ** (CON ESTE PAGO SE MONTA LA OC)	\$2,591		\$2,591	\$36,146	28.4%
PAGO 5	\$2,591		\$2,591	\$38,737	30.4%
PAGO 6	\$2,591	\$11,596	\$14,187	\$52,924	41.5%
PAGO 7	\$2,591		\$2,591	\$55,515	43.6%
PAGO 8	\$2,591		\$2,591	\$58,106	45.6%
A LA ENTREGA ** (PAGO IVA E IGTF)			\$24,192		
CREDITO					
PAGO 1	\$2,591		\$2,591	\$60,697	47.6%
PAGO 2	\$2,591		\$2,591	\$63,288	49.7%
PAGO 3	\$2,591	\$7,454	\$10,045	\$73,333	57.6%
PAGO 4	\$2,591		\$2,591	\$75,924	59.6%
PAGO 5	\$2,591		\$2,591	\$78,515	61.6%
PAGO 6	\$2,591	\$7,454	\$10,045	\$88,560	69.5%
PAGO 7	\$2,591		\$2,591	\$91,151	71.5%
PAGO 8	\$2,591		\$2,591	\$93,742	73.6%
PAGO 9	\$2,591		\$2,591	\$96,333	75.6%
PAGO 10	\$2,591		\$2,591	\$98,924	77.6%
PAGO 11	\$2,591		\$2,591	\$101,515	79.7%
PAGO 12	\$2,591		\$2,591	\$104,106	81.7%
PAGO 13	\$2,591		\$2,591	\$106,697	83.7%
PAGO 14	\$2,591		\$2,591	\$109,288	85.8%
PAGO 15	\$2,591		\$2,591	\$111,879	87.8%
PAGO 16	\$2,591		\$2,591	\$114,470	89.8%
PAGO 17	\$2,591		\$2,591	\$117,061	91.9%
PAGO 18	\$2,591		\$2,591	\$119,652	93.9%
PAGO 19	\$2,591		\$2,591	\$122,243	95.9%
PAGO 20	\$2,591		\$2,591	\$124,834	98.0%
PAGO 21	\$2,591		\$2,591	\$127,425	100.0%

GARANTÍA

INTERVALOS DE GARANTÍA DE UNIDADES JAC BAJO LA MODALIDAD DE COMPRA DIRECTA		
MODELOS	TIPO DE GARANTIA	INTERVALOS
Camiones (Todos los modelos)	ORIGINAL COMPRA DIRECTA	6 AÑOS O 100.000 KM (LO QUE OCURRA PRIMERO)
Pick Ups y Vehículos de Pasajeros (SUV)	ORIGINAL COMPRA DIRECTA	6 AÑOS O 150.000 KM (LO QUE OCURRA PRIMERO)
Vehículos de Pasajeros (ELECTRICOS)	ORIGINAL COMPRA DIRECTA	HASTA 6 AÑOS O 150.000 KM (LO QUE OCURRA PRIMERO)
Camiones (ELECTRICOS)	ORIGINAL COMPRA DIRECTA	3 AÑOS O 100.000 KM (LO QUE OCURRA PRIMERO)

DETALLE DE LA GARANTÍA CONTENIDO EN LA PÓLIZA DE GARANTÍA DEL VEHÍCULO

TODAS NUESTRAS UNIDADES TIENEN PÓLIZA DE SEGUROS A TOOO RIESGO INCLUIDO POR EL PRIMER AÑO



** Ciertas condiciones aplican**

(*) Los precios están expresados en Dólares De Los Estados Unidos De Norteamérica con exclusión de cualquier otra moneda, conforme a lo establecido en el artículo 128 de la Ley del Banco Central de Venezuela vigente y al artículo 8 Literal b del Convenio cambiario número 1 y Decreto Constituyente derogatorio del régimen cambiario y sus ilícitos.

(*) Estos precios no incluyen IVA e IGTF

(*) El Valor del Combo INTT (Placa y Certificado) EXENTO DE IVA

(*) Los precios indicados en el cronograma de pago pueden variar ya que están sujetos a la fluctuación de sus valores como flete, seguro, impuesto al valor agregado (IVA), IGTF en el caso que aplique y gastos de Nacionalización los cuales pueden variar en el proceso de compra de las unidades.