



CATALOGO COMPRAS DIRECTAS A CREDITO
CREDIJAC 35X35
COMPLETO

V E N E Z U E L A

JAC

X100



COLOR



\$20.834
+IVA+IGTF

CUOTA	VALOR DE LA CUOTA ORDINARIA	VALOR DE LA CUOTA ESPECIAL	TOTAL PAGO
PAGO 1	\$1.215		\$1.215
PAGO 2	\$1.215		\$1.215
PAGO 3	\$1.215		\$1.215
PAGO 4	\$1.215		\$1.215
PAGO 5	\$1.215		\$1.215
PAGO 6	\$1.215		\$1.215
A LA ENTREGA ** (PAGO IVA E IGTF)			\$3.940
CREDITO			
PAGO 7	\$374		\$374
PAGO 8	\$374		\$374
PAGO 9	\$374	\$903	\$1.276
PAGO 10	\$374		\$374
PAGO 11	\$374		\$374
PAGO 12	\$374	\$903	\$1.276
PAGO 13	\$374		\$374
PAGO 14	\$374		\$374
PAGO 15	\$374	\$903	\$1.276
PAGO 16	\$374		\$374
PAGO 17	\$374		\$374
PAGO 18	\$374		\$374
PAGO 19	\$374		\$374
PAGO 20	\$374		\$374
PAGO 21	\$374		\$374
PAGO 22	\$374		\$374
PAGO 23	\$374		\$374
PAGO 24	\$374		\$374
PAGO 25	\$374		\$374
PAGO 26	\$374		\$374
PAGO 27	\$374		\$374
PAGO 28	\$374		\$374
PAGO 29	\$374		\$374
PAGO 30	\$374		\$374
PAGO 31	\$374		\$374
PAGO 32	\$374		\$374
PAGO 33	\$374		\$374
PAGO 34	\$374		\$374
PAGO 35	\$374		\$374

Motor X100 FERRETERO 1.6 TON GASOLINA	Modelo	JAC HFC4GB3-3A 1.6 L Gasolina Euro II VVT Potencia: 118 Hp Torque nominal: 155 Nm Cadena de tiempo		
	Combustible	Gasolina	Rendimiento de combustible	11.9 Km/L
Transmisión	Modelo	LC5T18	Velocidades	5V+1R
Suspensión y frenos	Delantera Ballesta 3	Trasera Ballesta 3+2	Sistema de frenos ABS	Frenos delanteros Discos Frenos Traseros Tambor
Dimensiones y capacidades	Largo x Ancho x Alto (Mm)	5182x1700x2070	Capacidad tanque de combustible (L)	60
	Largo x Ancho x Alto cajón (Mm)	3110x1610x355	Distancia mínima al suelo (Mm) 162	Peso neto vehicular (Kg) 1570
	Capacidad de carga (TONS)		1.6	
Equipamiento exterior e interior	Dimensiones neumáticos	175/75R16 8PR	Tipo de Rin	Aluminio
	Lámpara eléctrica		Asiento de tela	
	Asiento multifuncional central		Reposapiés del conductor	
Tecnología	Mp3		Radio	
Equipamiento de seguridad	Cinturón de seguridad de tres puntos izquierdo - derecho		Dirección asistida	
	Llave de encendido de maquinaria		Llave de encendido plegable	
	Bloqueo de control central			

CHASIS



\$23.573
+IVA+IGTF

URBAN


CHASIS - FERRETERO 3 TON

FERRETERO

\$25.292
+IVA+IGTF



COLOR



CUOTA	VALOR DE LA CUOTA ORDINARIA	VALOR DE LA CUOTA ESPECIAL	TOTAL PAGO
PAGO 1	\$1.375		\$1.375
PAGO 2	\$1.375		\$1.375
PAGO 3	\$1.375		\$1.375
PAGO 4	\$1.375		\$1.375
PAGO 5	\$1.375		\$1.375
PAGO 6	\$1.375		\$1.375
A LA ENTREGA ***(PAGO IVA E IGTF)		\$4.460	
CREDITO			
PAGO 7	\$423		\$423
PAGO 8	\$423		\$423
PAGO 9	\$423	\$1.022	\$1.444
PAGO 10	\$423		\$423
PAGO 11	\$423		\$423
PAGO 12	\$423	\$1.022	\$1.444
PAGO 13	\$423		\$423
PAGO 14	\$423		\$423
PAGO 15	\$423	\$1.022	\$1.444
PAGO 16	\$423		\$423
PAGO 17	\$423		\$423
PAGO 18	\$423		\$423
PAGO 19	\$423		\$423
PAGO 20	\$423		\$423
PAGO 21	\$423		\$423
PAGO 22	\$423		\$423
PAGO 23	\$423		\$423
PAGO 24	\$423		\$423
PAGO 25	\$423		\$423
PAGO 26	\$423		\$423
PAGO 27	\$423		\$423
PAGO 28	\$423		\$423
PAGO 29	\$423		\$423
PAGO 30	\$423		\$423
PAGO 31	\$423		\$423
PAGO 32	\$423		\$423
PAGO 33	\$423		\$423
PAGO 34	\$423		\$423
PAGO 35	\$423		\$423

CUOTA	VALOR DE LA CUOTA ORDINARIA	VALOR DE LA CUOTA ESPECIAL	TOTAL PAGO
PAGO 1	\$1.475		\$1.475
PAGO 2	\$1.475		\$1.475
PAGO 3	\$1.475		\$1.475
PAGO 4	\$1.475		\$1.475
PAGO 5	\$1.475		\$1.475
PAGO 6	\$1.475		\$1.475
A LA ENTREGA ***(PAGO IVA E IGTF)		\$4.787	
CREDITO			
PAGO 7	\$454		\$454
PAGO 8	\$454		\$454
PAGO 9	\$454	\$1.096	\$1.550
PAGO 10	\$454		\$454
PAGO 11	\$454		\$454
PAGO 12	\$454	\$1.096	\$1.550
PAGO 13	\$454		\$454
PAGO 14	\$454		\$454
PAGO 15	\$454	\$1.096	\$1.550
PAGO 16	\$454		\$454
PAGO 17	\$454		\$454
PAGO 18	\$454		\$454
PAGO 19	\$454		\$454
PAGO 20	\$454		\$454
PAGO 21	\$454		\$454
PAGO 22	\$454		\$454
PAGO 23	\$454		\$454
PAGO 24	\$454		\$454
PAGO 25	\$454		\$454
PAGO 26	\$454		\$454
PAGO 27	\$454		\$454
PAGO 28	\$454		\$454
PAGO 29	\$454		\$454
PAGO 30	\$454		\$454
PAGO 31	\$454		\$454
PAGO 32	\$454		\$454
PAGO 33	\$454		\$454
PAGO 34	\$454		\$454
PAGO 35	\$454		\$454

Motor URBAN CHASIS - FERRETERO 3 TON	Modelo	JAC-HFC4DA1-1 2.8 L Diesel Euro II Potencia: 91 Hp Torque nominal: 216 Nm Sistema de engranaje		
	Combustible	Diesel	Rendimiento de combustible	11.63 Km/L
Transmisión	Modelo	LC5T255M3 MT	Velocidades	5V+1R
Suspensión y frenos	Delantera Ballesta con amortiguador telescópico 3	Trasera Ballesta con amortiguador telescópico y auxiliar 5+3	Frenos delanteros Discos	Frenos traseros Tambor hidráulico
Dimensiones y capacidades	Largo X Ancho X Alto (Mm)	5445x1952x2300	Capacidad tanque de combustible (L)	85
	Largo X Ancho X Alto del Cajón (Mm)	3630x1810x370		
	Capacidad de carga (TONS)	3	Distancia mínima al suelo (Mm) 193	Peso neto vehicular (Kg) 1920
Equipamiento exterior e interior	Dimensiones neumáticos	7.00R16 12PR	Tipo de rin	Aluminio
	Ventana manual		Aire acondicionado	
	Asientos de tela		Espejo retrovisor con marco	
Tecnología	Radio		Mp3	
Equipamiento de seguridad	Dirección asistida		Freno de escape opcional	
	Advertencia de cinturón de seguridad		Cinturón de seguridad ajustable	
	Alarma de marcha atrás			

JAC

C-3500 4X4



COLOR



\$36.236
+IVA+IGTF

CUOTA	VALOR DE LA CUOTA ORDINARIA	VALOR DE LA CUOTA ESPECIAL	TOTAL PAGO
PAGO 1	\$2.114		\$2.114
PAGO 2	\$2.114		\$2.114
PAGO 3	\$2.114		\$2.114
PAGO 4	\$2.114		\$2.114
PAGO 5	\$2.114		\$2.114
PAGO 6	\$2.114		\$2.114
A LA ENTREGA ** (PAGO IVA E IGTF)		\$6.866	
CREDITO			
PAGO 7	\$650		\$650
PAGO 8	\$650		\$650
PAGO 9	\$650	\$1.570	\$2.220
PAGO 10	\$650		\$650
PAGO 11	\$650		\$650
PAGO 12	\$650	\$1.570	\$2.220
PAGO 13	\$650		\$650
PAGO 14	\$650		\$650
PAGO 15	\$650	\$1.570	\$2.220
PAGO 16	\$650		\$650
PAGO 17	\$650		\$650
PAGO 18	\$650		\$650
PAGO 19	\$650		\$650
PAGO 20	\$650		\$650
PAGO 21	\$650		\$650
PAGO 22	\$650		\$650
PAGO 23	\$650		\$650
PAGO 24	\$650		\$650
PAGO 25	\$650		\$650
PAGO 26	\$650		\$650
PAGO 27	\$650		\$650
PAGO 28	\$650		\$650
PAGO 29	\$650		\$650
PAGO 30	\$650		\$650
PAGO 31	\$650		\$650
PAGO 32	\$650		\$650
PAGO 33	\$650		\$650
PAGO 34	\$650		\$650
PAGO 35	\$650		\$650


Motor C 3500- FERRETERO 4X4	Modelo	JAC-HFC4DA1-1 2.8 L Diesel Euro II Potencia: 91 Hp Torque nominal: 216 Nm Sistema de engranaje		
	Combustible	Diesel	Rendimiento de combustible	11.63 Km/L
Transmisión	Modelo	LC5T255M3 MT	Velocidades	5V+1R TRACCIÓN 4X4
Suspensión y frenos	Delantera Ballesta con amortiguador telescópico 3	Trasera Ballesta con amortiguador telescópico y auxiliar 5+3	Frenos delanteros Discos	Frenos traseros Tambor hidráulico
Dimensiones y capacidades	Largo X Ancho X Alto (Mm)	5445x1952x2300		Capacidad tanque de combustible (L) 85
	Largo X Ancho X Alto del Cajón (Mm)	3630x1810x370		
	Capacidad de carga (TONS)	3,5	Distancia mínima al suelo (Mm) 193	Peso neto vehicular (Kg) 1920
Equipamiento exterior e interior	Dimensiones neumáticos	7.00R16 12PR	Tipo de rin	Aluminio
	Ventana manual		Aire acondicionado	
	Asientos de tela		Espejo retrovisor con marco	
Tecnología	Radio	Mp3		
Equipamiento de seguridad	Dirección asistida		Freno de escape opcional	
	Advertencia de cinturón de seguridad		Cinturón de seguridad ajustable	
	Alarma de marcha atrás			

JAC

DOBLE CABINA



COLOR



\$36.198
+IVA+IGTF

CUOTA	VALOR DE LA CUOTA ORDINARIA	VALOR DE LA CUOTA ESPECIAL	TOTAL PAGO
PAGO 1	\$2.112		\$2.112
PAGO 2	\$2.112		\$2.112
PAGO 3	\$2.112		\$2.112
PAGO 4	\$2.112		\$2.112
PAGO 5	\$2.112		\$2.112
PAGO 6	\$2.112		\$2.112
A LA ENTREGA ** (PAGO IVA E IGTF)			\$6.859
CREDITO			
PAGO 7	\$649		\$649
PAGO 8	\$649		\$649
PAGO 9	\$649	\$1.569	\$2.218
PAGO 10	\$649		\$649
PAGO 11	\$649		\$649
PAGO 12	\$649	\$1.569	\$2.218
PAGO 13	\$649		\$649
PAGO 14	\$649		\$649
PAGO 15	\$649	\$1.569	\$2.218
PAGO 16	\$649		\$649
PAGO 17	\$649		\$649
PAGO 18	\$649		\$649
PAGO 19	\$649		\$649
PAGO 20	\$649		\$649
PAGO 21	\$649		\$649
PAGO 22	\$649		\$649
PAGO 23	\$649		\$649
PAGO 24	\$649		\$649
PAGO 25	\$649		\$649
PAGO 26	\$649		\$649
PAGO 27	\$649		\$649
PAGO 28	\$649		\$649
PAGO 29	\$649		\$649
PAGO 30	\$649		\$649
PAGO 31	\$649		\$649
PAGO 32	\$649		\$649
PAGO 33	\$649		\$649
PAGO 34	\$649		\$649
PAGO 35	\$649		\$649

Motor DOBLE CABINA FERRETERO 3 TON	Modelo	JAC HFC4DA1-1 2.8 L Diesel Euro II Potencia: 91 Hp Torque nominal: 216 Nm Sistema de engranaje		
	Combustible	Diesel	Rendimiento de combustible	11.63 Km/L
Transmisión	Modelo	LC5T255M3 MT	Velocidades	5V+1R
Suspensión y frenos	Delantera	Ballesta con amortiguador telescópico 3	Trasera	Ballesta con amortiguador telescópico y auxiliar 5+3
			Frenos delanteros	Discos freno de escape
			Frenos traseros	Tambor hidráulico Freno de escape
Dimensiones y capacidades	Largo X Ancho X Alto (Mm)	6045x1900x2370		Distancia mínima al suelo (Mm) 205
	Largo X Ancho X Alto del Cajón (Mm)	3145x1810x400		
	Capacidad de carga (TONS)	3	Capacidad tanque de combustible (L)	100
Equipamiento exterior e interior	Dimensiones neumáticos	7.00 R16	Tipo de rin	Aluminio
	MP3 y Radio		Guantera de doble techo (opcional)	
	Ventana manual		Asientos de	
Equipamiento de seguridad	Alarma de marcha atrás		Depósito de agua	
	Advertencia de cinturón de seguridad		Cinturón de seguridad regulable en altura	



CHASIS


\$34.548
+IVA+IGTF

PIONERO

CHASIS - FERRETERO - 5 TON



COLOR



FERRETERO

\$35.162
+IVA+IGTF

CUOTA	VALOR DE LA CUOTA ORDINARIA	VALOR DE LA CUOTA ESPECIAL	TOTAL PAGO
PAGO 1	\$2.015		\$2.015
PAGO 2	\$2.015		\$2.015
PAGO 3	\$2.015		\$2.015
PAGO 4	\$2.015		\$2.015
PAGO 5	\$2.015		\$2.015
PAGO 6	\$2.015		\$2.015
A LA ENTREGA ** (PAGO IVA E IGTF)		\$6.545	
CREDITO			
PAGO 7	\$619		\$619
PAGO 8	\$619		\$619
PAGO 9	\$619	\$1.497	\$2.117
PAGO 10	\$619		\$619
PAGO 11	\$619		\$619
PAGO 12	\$619	\$1.497	\$2.117
PAGO 13	\$619		\$619
PAGO 14	\$619		\$619
PAGO 15	\$619	\$1.497	\$2.117
PAGO 16	\$619		\$619
PAGO 17	\$619		\$619
PAGO 18	\$619		\$619
PAGO 19	\$619		\$619
PAGO 20	\$619		\$619
PAGO 21	\$619		\$619
PAGO 22	\$619		\$619
PAGO 23	\$619		\$619
PAGO 24	\$619		\$619
PAGO 25	\$619		\$619
PAGO 26	\$619		\$619
PAGO 27	\$619		\$619
PAGO 28	\$619		\$619
PAGO 29	\$619		\$619
PAGO 30	\$619		\$619
PAGO 31	\$619		\$619
PAGO 32	\$619		\$619
PAGO 33	\$619		\$619
PAGO 34	\$619		\$619
PAGO 35	\$619		\$619

CUOTA	VALOR DE LA CUOTA ORDINARIA	VALOR DE LA CUOTA ESPECIAL	TOTAL PAGO
PAGO 1	\$2.051		\$2.051
PAGO 2	\$2.051		\$2.051
PAGO 3	\$2.051		\$2.051
PAGO 4	\$2.051		\$2.051
PAGO 5	\$2.051		\$2.051
PAGO 6	\$2.051		\$2.051
A LA ENTREGA ** (PAGO IVA E IGTF)		\$6.662	
CREDITO			
PAGO 7	\$630		\$630
PAGO 8	\$630		\$630
PAGO 9	\$630	\$1.524	\$2.154
PAGO 10	\$630		\$630
PAGO 11	\$630		\$630
PAGO 12	\$630	\$1.524	\$2.154
PAGO 13	\$630		\$630
PAGO 14	\$630		\$630
PAGO 15	\$630	\$1.524	\$2.154
PAGO 16	\$630		\$630
PAGO 17	\$630		\$630
PAGO 18	\$630		\$630
PAGO 19	\$630		\$630
PAGO 20	\$630		\$630
PAGO 21	\$630		\$630
PAGO 22	\$630		\$630
PAGO 23	\$630		\$630
PAGO 24	\$630		\$630
PAGO 25	\$630		\$630
PAGO 26	\$630		\$630
PAGO 27	\$630		\$630
PAGO 28	\$630		\$630
PAGO 29	\$630		\$630
PAGO 30	\$630		\$630
PAGO 31	\$630		\$630
PAGO 32	\$630		\$630
PAGO 33	\$630		\$630
PAGO 34	\$630		\$630
PAGO 35	\$630		\$630

Motor PIONERO CHASIS- FERRETERO- PIONERO	Modelo	CUMMINS B12533 4.0 L Diesel Euro II Potencia: 125 Hp Torque nominal: 410 Nm Sistema De Engranaje		
	Combustible	Diesel	Rendimiento de combustible	7.4 Km/L
Transmisión	Modelo	LC6T450M1 MT	Velocidades	6V+1R
Suspensión y frenos	Delantera Ballesta sobre eje rígido	Trasera Amortiguadores telescópicos y barra estabilizadora	Frenos delanteros Discos	Frenos traseros Tambor
Dimensiones y capacidades	Largo X Ancho X Alto (Mm)	6047x2170x2278	Distancia mínima al suelo (Mm) 180	Peso neto vehicular (Kg) 3300
	Largo X Ancho X Alto Del Cajón (Mm)	4180x2060x400		
	Capacidad de carga (TONS)	5	Capacidad tanque de combustible (L)	110
Equipamiento exterior e interior	Dimensiones neumáticos	215/75/R17.5	Tipo De Rin	Aluminio
	Ventana manual		Luces de circulación diurna	Barandilla amarilla y negra
	Asiento de tela		Radio	Mp3
Equipamiento de seguridad	Protección del radiador		Alarma de marcha atrás	
	Advertencia de cinturón de seguridad		Cinturones de seguridad comunes	



CHASIS

FERRETERO

\$35.470
+IVA+IGTF


\$38.422
+IVA+IGTF

6T

CHASIS - FERRETERO 6 TON



COLOR



CUOTA	VALOR DE LA CUOTA ORDINARIA	VALOR DE LA CUOTA ESPECIAL	TOTAL PAGO
PAGO 1	\$2.069		\$2.069
PAGO 2	\$2.069		\$2.069
PAGO 3	\$2.069		\$2.069
PAGO 4	\$2.069		\$2.069
PAGO 5	\$2.069		\$2.069
PAGO 6	\$2.069		\$2.069
A LA ENTREGA ** (PAGO IVA E IGTF)		\$6.720	
CREDITO			
PAGO 7	\$636		\$636
PAGO 8	\$636		\$636
PAGO 9	\$636	\$1.537	\$2.173
PAGO 10	\$636		\$636
PAGO 11	\$636		\$636
PAGO 12	\$636	\$1.537	\$2.173
PAGO 13	\$636		\$636
PAGO 14	\$636		\$636
PAGO 15	\$636	\$1.537	\$2.173
PAGO 16	\$636		\$636
PAGO 17	\$636		\$636
PAGO 18	\$636		\$636
PAGO 19	\$636		\$636
PAGO 20	\$636		\$636
PAGO 21	\$636		\$636
PAGO 22	\$636		\$636
PAGO 23	\$636		\$636
PAGO 24	\$636		\$636
PAGO 25	\$636		\$636
PAGO 26	\$636		\$636
PAGO 27	\$636		\$636
PAGO 28	\$636		\$636
PAGO 29	\$636		\$636
PAGO 30	\$636		\$636
PAGO 31	\$636		\$636
PAGO 32	\$636		\$636
PAGO 33	\$636		\$636
PAGO 34	\$636		\$636
PAGO 35	\$636		\$636

CUOTA	VALOR DE LA CUOTA ORDINARIA	VALOR DE LA CUOTA ESPECIAL	TOTAL PAGO
PAGO 1	\$2.241		\$2.241
PAGO 2	\$2.241		\$2.241
PAGO 3	\$2.241		\$2.241
PAGO 4	\$2.241		\$2.241
PAGO 5	\$2.241		\$2.241
PAGO 6	\$2.241		\$2.241
A LA ENTREGA ** (PAGO IVA E IGTF)		\$7.281	
CREDITO			
PAGO 7	\$689		\$689
PAGO 8	\$689		\$689
PAGO 9	\$689	\$1.665	\$2.354
PAGO 10	\$689		\$689
PAGO 11	\$689		\$689
PAGO 12	\$689	\$1.665	\$2.354
PAGO 13	\$689		\$689
PAGO 14	\$689		\$689
PAGO 15	\$689	\$1.665	\$2.354
PAGO 16	\$689		\$689
PAGO 17	\$689		\$689
PAGO 18	\$689		\$689
PAGO 19	\$689		\$689
PAGO 20	\$689		\$689
PAGO 21	\$689		\$689
PAGO 22	\$689		\$689
PAGO 23	\$689		\$689
PAGO 24	\$689		\$689
PAGO 25	\$689		\$689
PAGO 26	\$689		\$689
PAGO 27	\$689		\$689
PAGO 28	\$689		\$689
PAGO 29	\$689		\$689
PAGO 30	\$689		\$689
PAGO 31	\$689		\$689
PAGO 32	\$689		\$689
PAGO 33	\$689		\$689
PAGO 34	\$689		\$689
PAGO 35	\$689		\$689


Motor 6T CHASIS- FERRETERO	Modelo	CUMMINS B140-33 4.0 L Diesel Euro II Potencia: 138 Hp Torque nominal: 502 Nm Sistema de Engranaje		
	Combustible	Diesel	Rendimiento de combustible	7.4 Km/L
Transmisión	Modelo	LC6T540B MT	Velocidades	6V+1R
Suspensión y frenos	Delantera Ballesta sobre eje rígido/ Amortiguador telescópico / Barra estabilizadora	Trasera Ballesta sobre eje rígido/ Amortiguador telescópico / Barra estabilizadora	Frenos delanteros Tambor	Frenos traseros Tambor
Dimensiones y capacidades	Largo X Ancho X Alto (Mm)	7411x2186x2354	Distancia mínima al suelo (Mm) 256	Peso neto vehicular (Kg) 3660
	Capacidad de carga (TONS)	6	Capacidad tanque de combustible (L)	200
Equipamiento exterior e interior	Dimensiones neumáticos	215/75/R17.5	Tipo de rin	Aluminio
	Luces de circulación diurna		Asientos de tela	Ventana manual
	Radio		MP3	Caja de carga (litera)
Equipamiento de seguridad	Alarma de marcha atrás		Advertencia de cinturón de seguridad	
	Cinturones de seguridad comunes		Protección del radiador	



BÚFALO 12 TON



COLOR



\$56.133
+IVA+IGTF

CUOTA	VALOR DE LA CUOTA ORDINARIA	VALOR DE LA CUOTA ESPECIAL	TOTAL PAGO
PAGO 1	\$3.274		\$3.274
PAGO 2	\$3.274		\$3.274
PAGO 3	\$3.274		\$3.274
PAGO 4	\$3.274		\$3.274
PAGO 5	\$3.274		\$3.274
PAGO 6	\$3.274		\$3.274
A LA ENTREGA ** (PAGO IVA E IGTF)		\$10.646	
CREDITO			
PAGO 7	\$1.007		\$1.007
PAGO 8	\$1.007		\$1.007
PAGO 9	\$1.007	\$2.432	\$3.439
PAGO 10	\$1.007		\$1.007
PAGO 11	\$1.007		\$1.007
PAGO 12	\$1.007	\$2.432	\$3.439
PAGO 13	\$1.007		\$1.007
PAGO 14	\$1.007		\$1.007
PAGO 15	\$1.007	\$2.432	\$3.439
PAGO 16	\$1.007		\$1.007
PAGO 17	\$1.007		\$1.007
PAGO 18	\$1.007		\$1.007
PAGO 19	\$1.007		\$1.007
PAGO 20	\$1.007		\$1.007
PAGO 21	\$1.007		\$1.007
PAGO 22	\$1.007		\$1.007
PAGO 23	\$1.007		\$1.007
PAGO 24	\$1.007		\$1.007
PAGO 25	\$1.007		\$1.007
PAGO 26	\$1.007		\$1.007
PAGO 27	\$1.007		\$1.007
PAGO 28	\$1.007		\$1.007
PAGO 29	\$1.007		\$1.007
PAGO 30	\$1.007		\$1.007
PAGO 31	\$1.007		\$1.007
PAGO 32	\$1.007		\$1.007
PAGO 33	\$1.007		\$1.007
PAGO 34	\$1.007		\$1.007
PAGO 35	\$1.007		\$1.007

Motor BÚFALO	Modelo	CUMMINS C230-20 8.3 L Diesel Euro II Potencia: 230 HP Torque nominal: 861 Nm Sistema de engranaje		
	Combustible	Diesel	Rendimiento de combustible	3.58 Km/L
Transmisión	Modelo	8JS105TA	Velocidades	8V
Suspensión y frenos	Delantera Ballesta sobre eje rígido/ Amortiguador telescópico	Trasera Ballesta sobre eje rígido	Frenos delanteros Tambor	Frenos traseros Tambor
Dimensiones y capacidades	Largo X Ancho X Alto (Mm)	8710x2350x3019	Distancia mínima al suelo (Mm) 265	Peso neto vehicular (Kg) 5780
	Capacidad de carga (TONS)	12	Capacidad tanque de combustible (L)	1000
Equipamiento exterior e interior	Dimensiones neumáticos	11R22.5	Tipo de rin	Aluminio
	Visera solar		Cerradura de puerta ordinaria	Volteo eléctrico
	Elevación manual estándar		Asientos ordinarios estándar	Aire acondicionado
Equipamiento de seguridad	Parachoques delantero inferior y trasero		Luces de circulación diurna	
	Cubierta protectora del faro trasero		Alarma de marcha atrás	
	Freno auxiliar de escape			




LEYENDA

CHASIS - 20 TON

\$82.066
+IVA+IGTF



COLOR



CUOTA	VALOR DE LA CUOTA ORDINARIA	VALOR DE LA CUOTA ESPECIAL	TOTAL PAGO
PAGO 1	\$4.787		\$4.787
PAGO 2	\$4.787		\$4.787
PAGO 3	\$4.787		\$4.787
PAGO 4	\$4.787		\$4.787
PAGO 5	\$4.787		\$4.787
PAGO 6	\$4.787		\$4.787
A LA ENTREGA ** (PAGO IVA E IGTF)		\$15.574	
CREDITO			
PAGO 7	\$1.472		\$1.472
PAGO 8	\$1.472		\$1.472
PAGO 9	\$1.472	\$3.556	\$5.028
PAGO 10	\$1.472		\$1.472
PAGO 11	\$1.472		\$1.472
PAGO 12	\$1.472	\$3.556	\$5.028
PAGO 13	\$1.472		\$1.472
PAGO 14	\$1.472		\$1.472
PAGO 15	\$1.472	\$3.556	\$5.028
PAGO 16	\$1.472		\$1.472
PAGO 17	\$1.472		\$1.472
PAGO 18	\$1.472		\$1.472
PAGO 19	\$1.472		\$1.472
PAGO 20	\$1.472		\$1.472
PAGO 21	\$1.472		\$1.472
PAGO 22	\$1.472		\$1.472
PAGO 23	\$1.472		\$1.472
PAGO 24	\$1.472		\$1.472
PAGO 25	\$1.472		\$1.472
PAGO 26	\$1.472		\$1.472
PAGO 27	\$1.472		\$1.472
PAGO 28	\$1.472		\$1.472
PAGO 29	\$1.472		\$1.472
PAGO 30	\$1.472		\$1.472
PAGO 31	\$1.472		\$1.472
PAGO 32	\$1.472		\$1.472
PAGO 33	\$1.472		\$1.472
PAGO 34	\$1.472		\$1.472
PAGO 35	\$1.472		\$1.472

Motor LEYENDA CHASIS	Modelo	WEICHAI WP10.340 E22 9.8 L Diesel Euro II Potencia: 340 Hp Torque nominal: 1400 Nm Sistema de engranaje		
	Rendimiento de combustible	Diesel	Rendimiento de combustible	2.5 Km/L
Transmisión	Modelo	9JSD150T-B MT	Velocidades	8V+1R
Suspensión y frenos	Delantera Ballesta 10/12	Trasera Ballesta 10/12	Frenos delanteros Disco	Frenos Traseros
Dimensiones y capacidades	Largo X Ancho X Alto (Mm)	10990x2495x3450	Distancia mínima al suelo (Mm) 289	Peso neto vehicular (Kg) 9620
	Capacidad de carga (TONS)	20	Capacidad tanque de combustible (L)	1225
Equipamiento exterior e interior	Dimensiones neumáticos	12.00R22.5	Tipo de rin	Aluminio
	Visera solar		Cabina abatible	Ventanas eléctricas
	Aire acondicionado		Espejo retrovisor mecánico	Radio y Mp3
Equipamiento de seguridad	Caja de herramientas del chasis		Barra estabilizadora de eje trasero	
	Cubierta protectora del faro trasero		Alarma de marcha atrás	
	Freno auxiliar de escape			




CAVALINO

240 HP - 22 TON



COLOR



\$56.127
+IVA+IGTF

CUOTA	VALOR DE LA CUOTA ORDINARIA	VALOR DE LA CUOTA ESPECIAL	TOTAL PAGO
PAGO 1	\$3.274		\$3.274
PAGO 2	\$3.274		\$3.274
PAGO 3	\$3.274		\$3.274
PAGO 4	\$3.274		\$3.274
PAGO 5	\$3.274		\$3.274
PAGO 6	\$3.274		\$3.274
A LA ENTREGA ** (PAGO IVA E IGTF)		\$10.645	
CREDITO			
PAGO 7	\$1.006		\$1.006
PAGO 8	\$1.006		\$1.006
PAGO 9	\$1.006	\$2.432	\$3.439
PAGO 10	\$1.006		\$1.006
PAGO 11	\$1.006		\$1.006
PAGO 12	\$1.006	\$2.432	\$3.439
PAGO 13	\$1.006		\$1.006
PAGO 14	\$1.006		\$1.006
PAGO 15	\$1.006	\$2.432	\$3.439
PAGO 16	\$1.006		\$1.006
PAGO 17	\$1.006		\$1.006
PAGO 18	\$1.006		\$1.006
PAGO 19	\$1.006		\$1.006
PAGO 20	\$1.006		\$1.006
PAGO 21	\$1.006		\$1.006
PAGO 22	\$1.006		\$1.006
PAGO 23	\$1.006		\$1.006
PAGO 24	\$1.006		\$1.006
PAGO 25	\$1.006		\$1.006
PAGO 26	\$1.006		\$1.006
PAGO 27	\$1.006		\$1.006
PAGO 28	\$1.006		\$1.006
PAGO 29	\$1.006		\$1.006
PAGO 30	\$1.006		\$1.006
PAGO 31	\$1.006		\$1.006
PAGO 32	\$1.006		\$1.006
PAGO 33	\$1.006		\$1.006
PAGO 34	\$1.006		\$1.006
PAGO 35	\$1.006		\$1.006

Motor CAVALINO CHUTO SENCILLO	Modelo	WEICHAJ WP6.240E32 6.8 L Diesel Euro II Potencia: 240 Hp Torque nominal: 900 Nm Sistema de engranaje		
	Combustible	Diesel	Rendimiento de combustible	2.9 Km/L
Transmisión	Modelo	8JS105TA MT	Velocidades	8V
Suspensión y frenos	Delantera Ballesta parabólica 10/9+7	Trasera Ballesta parabólica 10/9+7	Sistema de frenos ABS	Frenos delanteros y traseros Tambor
Dimensiones y capacidades	Largo X Ancho X Alto (Mm)	6010x2495x2990	Distancia mínima al suelo (Mm) 311	Peso neto vehicular (Kg) 5200
	Capacidad de carga (TONS)	22	Capacidad tanque de combustible (L)	600
Equipamiento exterior e interior	Dimensiones neumáticos	10R22.5 16PR	Tipo de rin	Aluminio
	visera solar		Cerradura de puerta central	Cabina abatible
	Radio / Mp3		vidrios eléctricos	Aire acondicionado
Equipamiento de seguridad	Luces de circulación diurna		Luz trasera	
	Cubierta protectora del faro trasero		Freno auxiliar de escape	
	Faros LED		Alarma de marcha atrás	
	Grabadora de conducción			


JAC

CHUTO

4251 380 HP - 40 TON



COLOR



\$84.540
+IVA+IGTF

CUOTA	VALOR DE LA CUOTA ORDINARIA	VALOR DE LA CUOTA ESPECIAL	TOTAL PAGO
PAGO 1	\$4.932		\$4.932
PAGO 2	\$4.932		\$4.932
PAGO 3	\$4.932		\$4.932
PAGO 4	\$4.932		\$4.932
PAGO 5	\$4.932		\$4.932
PAGO 6	\$4.932		\$4.932
A LA ENTREGA ** (PAGO IVA E IGTF)			\$16.044
CREDITO			
PAGO 7	\$1.516		\$1.516
PAGO 8	\$1.516		\$1.516
PAGO 9	\$1.516	\$3.663	\$5.179
PAGO 10	\$1.516		\$1.516
PAGO 11	\$1.516		\$1.516
PAGO 12	\$1.516	\$3.663	\$5.179
PAGO 13	\$1.516		\$1.516
PAGO 14	\$1.516		\$1.516
PAGO 15	\$1.516	\$3.663	\$5.179
PAGO 16	\$1.516		\$1.516
PAGO 17	\$1.516		\$1.516
PAGO 18	\$1.516		\$1.516
PAGO 19	\$1.516		\$1.516
PAGO 20	\$1.516		\$1.516
PAGO 21	\$1.516		\$1.516
PAGO 22	\$1.516		\$1.516
PAGO 23	\$1.516		\$1.516
PAGO 24	\$1.516		\$1.516
PAGO 25	\$1.516		\$1.516
PAGO 26	\$1.516		\$1.516
PAGO 27	\$1.516		\$1.516
PAGO 28	\$1.516		\$1.516
PAGO 29	\$1.516		\$1.516
PAGO 30	\$1.516		\$1.516
PAGO 31	\$1.516		\$1.516
PAGO 32	\$1.516		\$1.516
PAGO 33	\$1.516		\$1.516
PAGO 34	\$1.516		\$1.516
PAGO 35	\$1.516		\$1.516

Motor CHUTO 4251 380HP	Modelo	WEICHAI WP10.380e32 9.8 L Diesel Euro II Potencia: 380 Hp Torque nominal: 1600 Nm Sistema de engranaje		
	Combustible	Diesel	Rendimiento de combustible	2.3 Km/L
Transmisión	Modelo	12JSD160 MT	Velocidades	12V+2R
Suspensión y frenos	Delantera Ballesta 10 piezas	Trasera Ballesta 12 piezas con barra	Frenos delanteros Tambor	Frenos traseros Tambor
Dimensiones y capacidades	Largo X Ancho X Alto (Mm)	6915x2525x3341	Distancia mínima al suelo (Mm) 306	Peso neto vehicular (Kg) 9053
	Capacidad de carga (TONS)	40	Capacidad tanque de combustible (L)	800
Equipamiento exterior e interior	Dimensiones neumáticos	295/80R22.5 18PR	Tipo de rin	Aluminio
	Luz trasera		Cabina abatible	Radio / MP3
	Visera solar		Ventana eléctrica	Guardabarros trasero
Equipamiento de seguridad	Marco de protección del radiador		Cubierta protectora del faro trasero	
	Alarma de marcha atrás		Freno auxiliar de escape	

JAC

CHUTO

4251 430 HP - 45 TON



COLOR




\$91.026
+IVA+IGTF

CUOTA	VALOR DE LA CUOTA ORDINARIA	VALOR DE LA CUOTA ESPECIAL	TOTAL PAGO
PAGO 1	\$5.310		\$5.310
PAGO 2	\$5.310		\$5.310
PAGO 3	\$5.310		\$5.310
PAGO 4	\$5.310		\$5.310
PAGO 5	\$5.310		\$5.310
PAGO 6	\$5.310		\$5.310
A LA ENTREGA ** (PAGO IVA E IGTF)			\$17.276
CREDITO			
PAGO 7	\$1.632		\$1.632
PAGO 8	\$1.632		\$1.632
PAGO 9	\$1.632	\$3.944	\$5.577
PAGO 10	\$1.632		\$1.632
PAGO 11	\$1.632		\$1.632
PAGO 12	\$1.632	\$3.944	\$5.577
PAGO 13	\$1.632		\$1.632
PAGO 14	\$1.632		\$1.632
PAGO 15	\$1.632	\$3.944	\$5.577
PAGO 16	\$1.632		\$1.632
PAGO 17	\$1.632		\$1.632
PAGO 18	\$1.632		\$1.632
PAGO 19	\$1.632		\$1.632
PAGO 20	\$1.632		\$1.632
PAGO 21	\$1.632		\$1.632
PAGO 22	\$1.632		\$1.632
PAGO 23	\$1.632		\$1.632
PAGO 24	\$1.632		\$1.632
PAGO 25	\$1.632		\$1.632
PAGO 26	\$1.632		\$1.632
PAGO 27	\$1.632		\$1.632
PAGO 28	\$1.632		\$1.632
PAGO 29	\$1.632		\$1.632
PAGO 30	\$1.632		\$1.632
PAGO 31	\$1.632		\$1.632
PAGO 32	\$1.632		\$1.632
PAGO 33	\$1.632		\$1.632
PAGO 34	\$1.632		\$1.632
PAGO 35	\$1.632		\$1.632

Motor CHUTO 4251 430HP	Modelo	WEICHAI WP12.430E201 11.6 L Diesel Euro II Potencia: 430 Hp Torque nominal: 2000 Nm Sistema de engranaje		
	Combustible	Diesel	Rendimiento de combustible	2.4 Km/L
Transmisión	Modelo	12JSD200TA.B MT	Velocidades	12V+2R
Suspensión y frenos	Delantera Ballesta 10 piezas	Trasera Ballesta 12 Piezas	Frenos delanteros Tambor	Frenos traseros Tambor
Dimensiones y capacidades	Largo X Ancho X Alto (Mm)	6815x2495x3713	Distancia mínima al suelo (Mm) 335	Peso neto vehicular (Kg) 9446
	Capacidad de carga (TONS)	45	Capacidad tanque de combustible (L)	900
Equipamiento exterior e interior	Dimensiones neumáticos 315/80R22.5 20PR		Tipo de Rin Aluminio	
	Luces de circulación diurna		Luz trasera	Cabina abatible eléctrica
	Aire acondicionado		Retrovisor mecánico	Escalera mecánica
Equipamiento de seguridad	Freno auxiliar de escape		Alarma de retroceso	
	Cubierta protectora del faro trasero		Doble gancho de remolque delantero	



LA VENEZOLANA



\$27.108
+IVA+IGTF

CUOTA	VALOR DE LA CUOTA ORDINARIA	VALOR DE LA CUOTA ESPECIAL	TOTAL PAGO
PAGO 1	\$1.898		\$1.898
PAGO 2	\$1.898		\$1.898
PAGO 3	\$1.898		\$1.898
PAGO 4	\$1.898		\$1.898
PAGO 5	\$1.898		\$1.898
A LA ENTREGA ** (PAGO IVA E IGTF)			\$5.132
CREDITO			
PAGO 6	\$470		\$470
PAGO 7	\$470		\$470
PAGO 8	\$470	\$1.175	\$1.645
PAGO 9	\$470		\$470
PAGO 10	\$470		\$470
PAGO 11	\$470	\$1.175	\$1.645
PAGO 12	\$470		\$470
PAGO 13	\$470		\$470
PAGO 14	\$470	\$1.175	\$1.645
PAGO 15	\$470		\$470
PAGO 16	\$470		\$470
PAGO 17	\$470		\$470
PAGO 18	\$470		\$470
PAGO 19	\$470		\$470
PAGO 20	\$470		\$470
PAGO 21	\$470		\$470
PAGO 22	\$470		\$470
PAGO 23	\$470		\$470
PAGO 24	\$470		\$470
PAGO 25	\$470		\$470
PAGO 26	\$470		\$470
PAGO 27	\$470		\$470
PAGO 28	\$470		\$470
PAGO 29	\$470		\$470
PAGO 30	\$470		\$470
PAGO 31	\$470		\$470
PAGO 32	\$470		\$470
PAGO 33	\$470		\$470
PAGO 34	\$470		\$470
PAGO 35	\$470		\$470

Motor LA VENEZOLANA A GASOLINA 4X2	Modelo	2.0 L VVT Euro V Potencia: 145 Hp Torque nominal: 190 Nm Correa de tiempo		
	Combustible	Gasolina	Rendimiento de combustible	8 Km/L combinado
Transmisión	Modelo	LC5T80	Velocidades	5V+1R MT
Suspensión y frenos	Delantera Suspensión independiente de doble horquilla con resorte helicoidal	Trasera Suspensión de eje rígido con ballestas no independientes	Sistema de frenos ABS+EBD	Frenos delanteros Discos Frenos traseros Tambor
Dimensiones y capacidades	Largo Ancho x Alto (Mm)	5315x1830x1815	Capacidad tanque de combustible (L)	76
	Largo x Ancho x Alto De Cajón (Mm)	1520x1520x470	Distancia mínima al suelo (Mm) 197	Peso neto vehicular (Kg) 1760
	Capacidad de carga (Kg)		820	
Equipamiento exterior	Dimensiones neumáticos 245/65/R17 Aluminio		Ganchos de amarre de carga de la caja (4)	Gancho de cuerda de carga externa (opcional)
	Carga estándar		Escalones laterales estándar	Lámparas Halógenas
	Protector de carga		Luz antiniebla trasera y delantera	Faro delantero de nivelación
Equipamiento interior	Asientos de ecopiel		Sistema de control crucero Ccs	
	Asiento del conductor con ajuste manual (6) Asiento de pasajero delantero con ajuste manual (4)		Luz y apoyabrazos delanteros	
Tecnología	Radio y Mp3		Conectividad Bluetooth	
	Enchufe Frontal Para Accesorios 12v		4 Altavoces	
Equipamiento de seguridad	Airbag frontales del conductor y copiloto		Luz de advertencia de puerta entreabierta	
	Sensor de estacionamiento trasero		Cinturón de seguridad delantero ajustable en altura y con pretensor	
	Bloqueo de seguridad para niños		Cerradura eléctrica de puertas y de bloqueo automático	

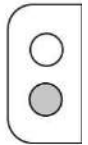
JAC

T6 FORTE

DIESEL 4X2



COLOR



\$27.037
+IVA+IGTF

CUOTA	VALOR DE LA CUOTA ORDINARIA	VALOR DE LA CUOTA ESPECIAL	TOTAL PAGO
PAGO 1	\$1.893		\$1.893
PAGO 2	\$1.893		\$1.893
PAGO 3	\$1.893		\$1.893
PAGO 4	\$1.893		\$1.893
PAGO 5	\$1.893		\$1.893
A LA ENTREGA ** (PAGO IVA E IGTF)			\$5.118
CREDITO			
PAGO 6	\$469		\$469
PAGO 7	\$469		\$469
PAGO 8	\$469	\$1.172	\$1.640
PAGO 9	\$469		\$469
PAGO 10	\$469		\$469
PAGO 11	\$469	\$1.172	\$1.640
PAGO 12	\$469		\$469
PAGO 13	\$469		\$469
PAGO 14	\$469	\$1.172	\$1.640
PAGO 15	\$469		\$469
PAGO 16	\$469		\$469
PAGO 17	\$469		\$469
PAGO 18	\$469		\$469
PAGO 19	\$469		\$469
PAGO 20	\$469		\$469
PAGO 21	\$469		\$469
PAGO 22	\$469		\$469
PAGO 23	\$469		\$469
PAGO 24	\$469		\$469
PAGO 25	\$469		\$469
PAGO 26	\$469		\$469
PAGO 27	\$469		\$469
PAGO 28	\$469		\$469
PAGO 29	\$469		\$469
PAGO 30	\$469		\$469
PAGO 31	\$469		\$469
PAGO 32	\$469		\$469
PAGO 33	\$469		\$469
PAGO 34	\$469		\$469
PAGO 35	\$469		\$469

Motor FORTE DIESEL 4X2	Modelo	2.8 L Turbo Euro II Potencia: 91 Hp Torque nominal: 210 Nm Cadena de tiempo		
	Combustible	Diesel	Rendimiento de combustible	9.1 Km/L Combinado
Transmisión	Modelo	LC5T80	Velocidades	5V+1R MT
Suspensión y frenos	Delantera Suspensión independiente de doble horquilla con resorte helicoidal	Trasera Suspensión de eje rígido con ballestas no independientes	Sistema de frenos ABS+EBD	Frenos delanteros Disco Traseros Tambor
Dimensiones y capacidades	Largo x Ancho x Alto (Mm)	5315x1830x1815	Capacidad tanque de combustible (L)	76
	Largo Ancho x Alto De Cajón (Mm)	1520x1520x470	Distancia mínima al suelo (Mm) 197	Peso neto vehicular (Kg) 1815
	Capacidad de carga (Kg)		900	
Equipamiento exterior	Dimensiones neumáticos 245/65/R17 Aluminio		Ganchos de amarre de carga de la caja (4)	
	Carga estándar y protector de carga		Escalones laterales estándar	Lámparas halógenas
	Gancho de cuerda de carga externa (opcional)		Luz antiniebla trasera y delantera	Faro delantero de nivelación
Equipamiento interior	Asientos de ecopiel		Luz y Apoyabrazos Delanteros	
	Asiento del conductor con ajuste manual (6) Asiento de pasajero delantero con ajuste manual (4)		Panel de instrumentos con pantalla de información múltiple	
Tecnología	Radio y Mp3		Conectividad Bluetooth	
	Enchufe Frontal Para Accesorios 12v		4 Altavoces	
Equipamiento de seguridad	Airbag frontales del conductor y copiloto		Luz de advertencia de puerta entreabierta	
	Sensor de estacionamiento trasero		Cinturón de seguridad delantero ajustable en altura y con pretensor	
	Bloqueo de seguridad para niños		Cerradura eléctrica de puertas y de bloqueo automático	

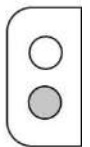


T6 FORTE

DIESEL 4X4



COLOR



\$29.708
+IVA+IGTF

CUOTA	VALOR DE LA CUOTA ORDINARIA	VALOR DE LA CUOTA ESPECIAL	TOTAL PAGO
PAGO 1	\$2.080		\$2.080
PAGO 2	\$2.080		\$2.080
PAGO 3	\$2.080		\$2.080
PAGO 4	\$2.080		\$2.080
PAGO 5	\$2.080		\$2.080
A LA ENTREGA ** (PAGO IVA E IGTF)			\$5.626
CREDITO			
PAGO 6	\$515		\$515
PAGO 7	\$515		\$515
PAGO 8	\$515	\$1.287	\$1.802
PAGO 9	\$515		\$515
PAGO 10	\$515		\$515
PAGO 11	\$515	\$1.287	\$1.802
PAGO 12	\$515		\$515
PAGO 13	\$515		\$515
PAGO 14	\$515	\$1.287	\$1.802
PAGO 15	\$515		\$515
PAGO 16	\$515		\$515
PAGO 17	\$515		\$515
PAGO 18	\$515		\$515
PAGO 19	\$515		\$515
PAGO 20	\$515		\$515
PAGO 21	\$515		\$515
PAGO 22	\$515		\$515
PAGO 23	\$515		\$515
PAGO 24	\$515		\$515
PAGO 25	\$515		\$515
PAGO 26	\$515		\$515
PAGO 27	\$515		\$515
PAGO 28	\$515		\$515
PAGO 29	\$515		\$515
PAGO 30	\$515		\$515
PAGO 31	\$515		\$515
PAGO 32	\$515		\$515
PAGO 33	\$515		\$515
PAGO 34	\$515		\$515
PAGO 35	\$515		\$515

Motor FORTE DIESEL 4X4	Modelo	2.8 L Turbo Euro II Potencia: 91 Hp Torque nominal: 210 Nm Cadena de tiempo		
	Combustible	Diesel	Rendimiento de combustible	9.1 Km /L combinado
Transmisión	Modelo	LC6T32 MT	Velocidades	5V+1R MT
Suspensión y frenos	Delantera Suspensión independiente de doble horquilla con resorte helicoidal	Trasera Suspensión de eje rígido con ballestas no independientes	Sistema de frenos ABS+EBD	Frenos delanteros Discos Frenos Traseros Tambor
Dimensiones y capacidades	Largo x Ancho x Alto (Mm)	5315x1830x1815	Capacidad tanque de combustible (L)	76
	Largo x Ancho x Alto De Cajón (Mm)	1520x1520x470	Distancia mínima al suelo (Mm) 197	Peso neto vehicular (Kg) 1815
	Capacidad de carga (Kg)		900	
Equipamiento exterior	Dimensiones neumáticos 245/65/R17 Aluminio		Ganchos de amarre de carga de la caja (4)	
	Carga estándar y protector de carga		Escalones laterales estándar	Lámparas halógenas
	Gancho de cuerda de carga externa (Opcional)		Luz antiniebla trasera y delantera	Faro delantero de nivelación
Tecnología	Radio y Mp3		Conectividad Bluetooth	
	Enchufe frontal para accesorios 12v		4 altavoces	
Equipamiento interior	Asientos de ecopiel		Luz y apoyabrazos delanteros	
	Asiento del conductor con ajuste manual (6) Asiento de pasajero delantero con ajuste manual (4)		Panel de instrumentos con pantalla de Información múltiple	
Equipamiento de seguridad	Airbag frontales del conductor y copiloto		Luz de advertencia de puerta entreabierta	
	Sensor de estacionamiento trasero		Cinturón de seguridad delantero ajustable en altura y con pretensor	
	Bloqueo de seguridad para niños		Cerradura eléctrica de puertas y de bloqueo automático	


JAC

EXTREME

4X4



COLOR



\$33.976
+IVA+IGTF

CUOTA	VALOR DE LA CUOTA ORDINARIA	VALOR DE LA CUOTA ESPECIAL	TOTAL PAGO
PAGO 1	\$2.378		\$2.378
PAGO 2	\$2.378		\$2.378
PAGO 3	\$2.378		\$2.378
PAGO 4	\$2.378		\$2.378
PAGO 5	\$2.378		\$2.378
A LA ENTREGA ** (PAGO IVA E IGTF)			\$6.436
CREDITO			
PAGO 6	\$589		\$589
PAGO 7	\$589		\$589
PAGO 8	\$589	\$1.472	\$2.061
PAGO 9	\$589		\$589
PAGO 10	\$589		\$589
PAGO 11	\$589	\$1.472	\$2.061
PAGO 12	\$589		\$589
PAGO 13	\$589		\$589
PAGO 14	\$589	\$1.472	\$2.061
PAGO 15	\$589		\$589
PAGO 16	\$589		\$589
PAGO 17	\$589		\$589
PAGO 18	\$589		\$589
PAGO 19	\$589		\$589
PAGO 20	\$589		\$589
PAGO 21	\$589		\$589
PAGO 22	\$589		\$589
PAGO 23	\$589		\$589
PAGO 24	\$589		\$589
PAGO 25	\$589		\$589
PAGO 26	\$589		\$589
PAGO 27	\$589		\$589
PAGO 28	\$589		\$589
PAGO 29	\$589		\$589
PAGO 30	\$589		\$589
PAGO 31	\$589		\$589
PAGO 32	\$589		\$589
PAGO 33	\$589		\$589
PAGO 34	\$589		\$589
PAGO 35	\$589		\$589


Motor EXTREME 4X4 A GASOLINA	Modelo	2.0 L Turbo alimentado con enfriador interno Euro V Potencia: 188 Hp Torque nominal: 320 Nm Correa de tiempo		
	Combustible	Gasolina	Rendimiento de combustible	8.9 Km/L combinado
Transmisión	Modelo	LC6T32 MT	Velocidades	6V+1R
Suspensión y frenos	Delantera Suspensión independiente de doble horquilla con resorte helicoidal	Trasera Suspensión de eje rígido con ballestas no independientes	Sistema de frenos ABS+EBD	Frenos delanteros Discos Frenos traseros Discos
Dimensiones y capacidades	Largo x Ancho x Alto (Mm)	5325x1880x1830	Capacidad tanque de combustible (L)	76
	Largo x Ancho x Alto De Cajón (Mm)	1520x1520x470	Distancia mínima al suelo (Mm)	Peso neto vehicular (Kg) 1940
	Capacidad de carga (Kg)		900	
Equipamiento exterior	Dimensiones neumáticos 265/60/R18 Aluminio		Ganchos de amarre de carga de la caja (4)	
	Carga estándar y protector de carga		Escalones laterales estándar	Luces de circulación diurna y luces traseras led
	Luz antiniebla trasera y delantera		Faro delantero de nivelación y luz de freno elevada	
Equipamiento interior	Asientos de ecopiel		Luz y apoyabrazos delanteros	
	Asiento del conductor con ajuste manual (6) Asiento de pasajero delantero con ajuste manual (4)		Panel de instrumentos con pantalla de información múltiple	
Tecnología	Pantalla táctil de 10 pulgadas			
	Conectividad Apple Carplay y Android Auto, sistema de entretenimiento con pantalla táctil de 9 pulgadas		Conectividad Bluetooth	
	Enchufe frontal para accesorios 12v		6 Altavoces	
Equipamiento de seguridad	Airbag frontales del conductor y copiloto		Tpms y sistema de entrada y arranque Inteligente	
	Sensor de estacionamiento trasero		Cinturón de seguridad delantero ajustable en altura y con pretensor	
	Bloqueo de seguridad para niños y luz de advertencia de		Cerradura eléctrica de puertas y de bloqueo automático	



AVENTURA GASOLINA



COLOR



\$44.282
+IVA+IGTF

CUOTA	VALOR DE LA CUOTA ORDINARIA	VALOR DE LA CUOTA ESPECIAL	TOTAL PAGO
PAGO 1	\$3.100		\$3.100
PAGO 2	\$3.100		\$3.100
PAGO 3	\$3.100		\$3.100
PAGO 4	\$3.100		\$3.100
PAGO 5	\$3.100		\$3.100
A LA ENTREGA ** (PAGO IVA E IGTF)		\$8.395	
CREDITO			
PAGO 6	\$768		\$768
PAGO 7	\$768		\$768
PAGO 8	\$768	\$1.919	\$2.686
PAGO 9	\$768		\$768
PAGO 10	\$768		\$768
PAGO 11	\$768	\$1.919	\$2.686
PAGO 12	\$768		\$768
PAGO 13	\$768		\$768
PAGO 14	\$768	\$1.919	\$2.686
PAGO 15	\$768		\$768
PAGO 16	\$768		\$768
PAGO 17	\$768		\$768
PAGO 18	\$768		\$768
PAGO 19	\$768		\$768
PAGO 20	\$768		\$768
PAGO 21	\$768		\$768
PAGO 22	\$768		\$768
PAGO 23	\$768		\$768
PAGO 24	\$768		\$768
PAGO 25	\$768		\$768
PAGO 26	\$768		\$768
PAGO 27	\$768		\$768
PAGO 28	\$768		\$768
PAGO 29	\$768		\$768
PAGO 30	\$768		\$768
PAGO 31	\$768		\$768
PAGO 32	\$768		\$768
PAGO 33	\$768		\$768
PAGO 34	\$768		\$768
PAGO 35	\$768		\$768


Motor AVENTURA GASOLINA LUXURY	Modelo	2.0 L Turbo inyección directa Euro II Potencia: 231 Hp Torque nominal: 380 Nm Cadena de tiempo Cuatro modos de manejo: Normal, eco , snow y sport		
	Combustible	Gasolina	Rendimiento de combustible	6 Km/L Combinado
Transmisión	Modelo	AT A8R50	Velocidades	8V+1R AT
Suspensión y frenos	Delantera Suspensión independiente de doble horquilla con resorte helicoidal	Trasera Suspensión de eje rígido con ballestas no independientes	Sistema de frenos ABS+EBD	Frenos delanteros Discos Frenos traseros Discos
Dimensiones y Capacidades	Largo x Ancho x Alto (Mm)	5330x1965x1920	Capacidad tanque de combustible (L)	150
	Largo X Ancho X Alto de Cajón (Mm)	1520x1590x470	Distancia mínima al suelo (Mm) 210	Peso neto vehicular (Kg) 2055
	Capacidad de carga (Kg)		1000	
Equipamiento exterior	Dimensiones neumáticos 265/60/R18 Aluminio		Ganchos de amarre de carga de la caja (4)	Techo corredizo eléctrico
	Carga estándar y protector de carga		Rieles de techo y vidrio de privacidad	Luz antiniebla delantera y trasera, luces de bienvenida y faros led
	Gancho de cuerda de carga externa (opcional)		Iluminación automática de faros	
Equipamiento interior	Asientos de ecopiel		Luz de lectura delantera y trasera	
	Apoyabrazos Delantero y Trasero Con Portavasos		Asiento del conductor con ajuste eléctrico (6) Asiento de pasajero delantero con ajuste eléctrico (4)	
Tecnología	Conectividad Apple Carplay y Android Auto, sistema de entretenimiento con pantalla táctil de 10,4' pulgadas		Conectividad bluetooth, carga inalámbrica, puerto USB trasero y panel de instrumentos A color de 7' pulgadas	
	Enchufe frontal para accesorios 12v		6 altavoces	
Equipamiento de seguridad	Airbag frontales y laterales del conductor y copiloto		Tpms y sistema de entrada y arranque inteligente	
	Bloqueo automático, cierre central remoto y luz de advertencia de la puerta		Cinturón de seguridad delantero ajustable en altura con pretensor y zumbador	
	Sensores de estacionamiento delantero, trasero y cámara 360		Bloqueo de seguridad para niños	

JAC

AVENTURA DIESEL



COLOR



\$45.032
+IVA+IGTF

CUOTA	VALOR DE LA CUOTA ORDINARIA	VALOR DE LA CUOTA ESPECIAL	TOTAL PAGO
PAGO 1	\$3.152		\$3.152
PAGO 2	\$3.152		\$3.152
PAGO 3	\$3.152		\$3.152
PAGO 4	\$3.152		\$3.152
PAGO 5	\$3.152		\$3.152
A LA ENTREGA ** (PAGO IVA E IGTF)		\$8.537	
CREDITO			
PAGO 6	\$781		\$781
PAGO 7	\$781		\$781
PAGO 8	\$781	\$1.951	\$2.732
PAGO 9	\$781		\$781
PAGO 10	\$781		\$781
PAGO 11	\$781	\$1.951	\$2.732
PAGO 12	\$781		\$781
PAGO 13	\$781		\$781
PAGO 14	\$781	\$1.951	\$2.732
PAGO 15	\$781		\$781
PAGO 16	\$781		\$781
PAGO 17	\$781		\$781
PAGO 18	\$781		\$781
PAGO 19	\$781		\$781
PAGO 20	\$781		\$781
PAGO 21	\$781		\$781
PAGO 22	\$781		\$781
PAGO 23	\$781		\$781
PAGO 24	\$781		\$781
PAGO 25	\$781		\$781
PAGO 26	\$781		\$781
PAGO 27	\$781		\$781
PAGO 28	\$781		\$781
PAGO 29	\$781		\$781
PAGO 30	\$781		\$781
PAGO 31	\$781		\$781
PAGO 32	\$781		\$781
PAGO 33	\$781		\$781
PAGO 34	\$781		\$781
PAGO 35	\$781		\$781

Motor AVENTURA DIESEL LUXURY	Modelo	2.0 L Diesel Euro II Potencia: 177 hp Torque nominal: 410 Nm Cadena de tiempo Cuatro modos de manejo: Normal, eco , snow y sport		
	Combustible	Diesel	Rendimiento de combustible	10,1 Km/L combinado
Transmisión	Modelo	AT 8HP50	Velocidades	8V+1R AT
Suspensión y frenos	Delantera Suspensión independiente de doble horquilla con resorte helicoidal	Trasera Suspensión de eje rígido con ballestas no independientes	Sistema de frenos ABS+EBD	Frenos delanteros Discos Frenos traseros Discos
Dimensiones y capacidades	Largo x Ancho x Alto (Mm)	5330x1965x1920	Capacidad tanque de combustible (L)	150
	Largo x Ancho x Alto De Cajón (Mm)	1520x1590x470	Distancia mínima al suelo (Mm) 210	Peso neto vehicular (Kg) 2055
	Capacidad de carga (Kg)		1000	
Equipamiento exterior	Dimensiones neumáticos 265/60/R18 Aluminio		Ganchos de amarre de carga de la caja (4)	
	Carga estándar y protector de carga y escalones laterales todo terreno		Rieles de techo, techo corredizo eléctrico y vidrio de privacidad	Luz antiniebla delantera y trasera, luces de bienvenida y faros led
	Gancho de cuerda de carga externa (opcional)		Iluminación automática de faros	
Equipamiento interior	Asientos de eco piel apoyabrazos delantero y trasero con portavasos		Luz de lectura delantera y trasera	
	Asiento del conductor con ajuste eléctrico(6) Asiento de pasajero delantero con ajuste eléctrico(4)		Función follow me home	
Tecnología	Conectividad Apple Carplay y Android Auto, sistema de entretenimiento con pantalla táctil de 10,4' pulgadas		Conectividad Bluetooth, carga inalámbrica y puerto USB delantero y trasero	
	Enchufe frontal para accesorios 12v		6 Altavoces	
Equipamiento de seguridad	Airbag frontales y laterales del conductor y copiloto		Tpms y sistema de entrada y arranque inteligente	
	Bloqueo automático, cierre central remoto y luz de advertencia de la puerta		Cinturón de seguridad delantero ajustable en altura con pretensor y zumbador	
	Sensores de estacionamiento delantero, trasero y cámara 360		Bloqueo de seguridad para niños	

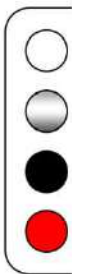
JAC

ARENA

MANUAL



COLOR



\$20.876
+IVA+IGTF

CUOTA	VALOR DE LA CUOTA ORDINARIA	VALOR DE LA CUOTA ESPECIAL	TOTAL PAGO
PAGO 1	\$1.461		\$1.461
PAGO 2	\$1.461		\$1.461
PAGO 3	\$1.461		\$1.461
PAGO 4	\$1.461		\$1.461
PAGO 5	\$1.461		\$1.461
A LA ENTREGA ** (PAGO IVA E IGTF)		\$3.954	
CREDITO			
PAGO 6	\$362		\$362
PAGO 7	\$362		\$362
PAGO 8	\$362	\$905	\$1.266
PAGO 9	\$362		\$362
PAGO 10	\$362		\$362
PAGO 11	\$362	\$905	\$1.266
PAGO 12	\$362		\$362
PAGO 13	\$362		\$362
PAGO 14	\$362	\$905	\$1.266
PAGO 15	\$362		\$362
PAGO 16	\$362		\$362
PAGO 17	\$362		\$362
PAGO 18	\$362		\$362
PAGO 19	\$362		\$362
PAGO 20	\$362		\$362
PAGO 21	\$362		\$362
PAGO 22	\$362		\$362
PAGO 23	\$362		\$362
PAGO 24	\$362		\$362
PAGO 25	\$362		\$362
PAGO 26	\$362		\$362
PAGO 27	\$362		\$362
PAGO 28	\$362		\$362
PAGO 29	\$362		\$362
PAGO 30	\$362		\$362
PAGO 31	\$362		\$362
PAGO 32	\$362		\$362
PAGO 33	\$362		\$362
PAGO 34	\$362		\$362
PAGO 35	\$362		\$362


Motor ARENA MANUAL	Modelo	1.5 L VVT Euro V Potencia: 111 Hp Torque nominal: 146 Nm Cadena de tiempo		
	Tipo de Combustible	Gasolina	Rendimiento de combustible	12,04 Km/L Combinado
Transmisión	Modelo	(Manual) MF70B30	Velocidades	5
Suspensión y frenos	Delantera Suspensión independiente Macpherson	Trasera Semi independiente con barra de torsión	Sistema de frenos ABS+EBD	Frenos delanteros y traseros De disco
Dimensiones y capacidades	Largo X Ancho X Alto (Mm)	Capacidad de Maletero (L)	Capacidad tanque de combustible (L)	Peso neto vehicular (Kg)
	4135x1750x1568	450	42	1155
	Distancia mínima al suelo (Mm)		120	
Equipamiento exterior	Dimensiones neumáticos 205/55/R16 Aluminio		Rejilla para techo de vehículos	
	Lámparas halógenas y luz del maletero		Luz antiniebla delantera	
	Iluminación automática de faros		Retrovisores con luz de cruce	
Equipamiento interior	Asientos de eco piel		Ajuste para asiento del conductor manual y apoya brazo	
	Reposacabezas central de los asientos traseros		Modo de plegado de los asientos De segunda fila	
	Asistencia de iluminación al volante y función Follow Me Home		Vidrios eléctricos	
Tecnología	Pantalla táctil de 10 pulgadas			
	Radio, Mp5, Bluetooth, Apple Carplay y Android Auto		Enlace de teléfono inteligente	
	Alimentación frontal de 12v		4 altavoces	
	Sistema de control crucero		USB delantero	
Equipamiento de seguridad	Airbag frontales del conductor y copiloto		Sistema de anulación de frenos	
	Sensor de estacionamiento trasero (4)		Sistema de alarma del cinturón de seguridad del conductor y copiloto	



ARENA PRO



COLOR



\$24.097
+IVA+IGTF

CUOTA	VALOR DE LA CUOTA ORDINARIA	VALOR DE LA CUOTA ESPECIAL	TOTAL PAGO
PAGO 1	\$1.687		\$1.687
PAGO 2	\$1.687		\$1.687
PAGO 3	\$1.687		\$1.687
PAGO 4	\$1.687		\$1.687
PAGO 5	\$1.687		\$1.687
A LA ENTREGA ** (PAGO IVA E IGTF)			\$4.566
CREDITO			
PAGO 6	\$418		\$418
PAGO 7	\$418		\$418
PAGO 8	\$418	\$1.044	\$1.462
PAGO 9	\$418		\$418
PAGO 10	\$418		\$418
PAGO 11	\$418	\$1.044	\$1.462
PAGO 12	\$418		\$418
PAGO 13	\$418		\$418
PAGO 14	\$418	\$1.044	\$1.462
PAGO 15	\$418		\$418
PAGO 16	\$418		\$418
PAGO 17	\$418		\$418
PAGO 18	\$418		\$418
PAGO 19	\$418		\$418
PAGO 20	\$418		\$418
PAGO 21	\$418		\$418
PAGO 22	\$418		\$418
PAGO 23	\$418		\$418
PAGO 24	\$418		\$418
PAGO 25	\$418		\$418
PAGO 26	\$418		\$418
PAGO 27	\$418		\$418
PAGO 28	\$418		\$418
PAGO 29	\$418		\$418
PAGO 30	\$418		\$418
PAGO 31	\$418		\$418
PAGO 32	\$418		\$418
PAGO 33	\$418		\$418
PAGO 34	\$418		\$418
PAGO 35	\$418		\$418

Motor ARENA PRO	Modelo	1.5 L VVT Euro V Potencia: 112 Hp Torque nominal: 146 Nm VVT+CVT Cadena de tiempo		
	Combustible	Gasolina	Rendimiento de combustible	12,65 Km/L Combinado
Transmisión	Modelo	VT2 Automático CVT	Velocidades	6V
Suspensión y frenos	Delantera Suspensión independiente Macpherson	Trasera Semi independiente con barra de torsión	Sistema de frenos ABS+EBD	Frenos delanteros y traseros de disco
Dimensiones y capacidades	Largo x Ancho x Alto (Mm)	Maletero (L)	Capacidad tanque de combustible (L)	Peso neto vehicular (Kg)
	4149x1750x1566	450	42	1195
	Distancia mínima al suelo (Mm)		160	
Equipamiento exterior	Dimensiones neumáticos 205/50/R17 Aluminio		Rejilla para techo de vehículos	
	Luz antiniebla delantera		Faros LED	
	Iluminación automática de faros		Luces de circulación diurna	
Equipamiento interior	Asientos de eco piel		Ajuste del asiento del conductor Manual con apoya brazo	
	Reposacabezas central de los asientos traseros		Modo de plegado de los asientos De segunda fila (4/6)	
	Luz del maletero		Asistencia de iluminación al volante	
	Función Follow Me Home		Vidrios eléctricos	
Tecnología	Pantalla táctil de 10 pulgadas			
	Radio, Mp5 , Bluetooth Apple Carplay y Android Auto		Enlace de teléfono inteligente	
	Alimentación frontal de 12v		6 Altavoces	
	Sistema de control crucero		USB delantero y trasero	
Equipamiento de seguridad	Airbag frontales y laterales del conductor y copiloto		Tpms (Sistema de monitoreo de presión de neumáticos)	
	Sensor de estacionamiento trasero (4)		Cámara de retroceso	
	Alarma de exceso de velocidad		Sistema de alarma del cinturón de seguridad del conductor y copiloto	

JAC

NEVADO

MANUAL



COLOR



\$25.485
+IVA+IGTF

CUOTA	VALOR DE LA CUOTA ORDINARIA	VALOR DE LA CUOTA ESPECIAL	TOTAL PAGO
PAGO 1	\$1.784		\$1.784
PAGO 2	\$1.784		\$1.784
PAGO 3	\$1.784		\$1.784
PAGO 4	\$1.784		\$1.784
PAGO 5	\$1.784		\$1.784
A LA ENTREGA ** (PAGO IVA E IGTF)			\$4.830
CREDITO			
PAGO 6	\$442		\$442
PAGO 7	\$442		\$442
PAGO 8	\$442	\$1.104	\$1.546
PAGO 9	\$442		\$442
PAGO 10	\$442		\$442
PAGO 11	\$442	\$1.104	\$1.546
PAGO 12	\$442		\$442
PAGO 13	\$442		\$442
PAGO 14	\$442	\$1.104	\$1.546
PAGO 15	\$442		\$442
PAGO 16	\$442		\$442
PAGO 17	\$442		\$442
PAGO 18	\$442		\$442
PAGO 19	\$442		\$442
PAGO 20	\$442		\$442
PAGO 21	\$442		\$442
PAGO 22	\$442		\$442
PAGO 23	\$442		\$442
PAGO 24	\$442		\$442
PAGO 25	\$442		\$442
PAGO 26	\$442		\$442
PAGO 27	\$442		\$442
PAGO 28	\$442		\$442
PAGO 29	\$442		\$442
PAGO 30	\$442		\$442
PAGO 31	\$442		\$442
PAGO 32	\$442		\$442
PAGO 33	\$442		\$442
PAGO 34	\$442		\$442
PAGO 35	\$442		\$442

Motor NEVADO MANUAL	Modelo	1.6 L DVVT Euro V Potencia: 118 Hp Torque nominal: 150 Nm VVT Cadena de tiempo		
	Combustible	Gasolina	Rendimiento de combustible	13,98 Km/L Combinado
Transmisión	Modelo	MF20V MT	Velocidades	6V
Suspensión y frenos	Delantera Independiente Macpherson	Trasera Semi independiente de barra de Torsión	Sistema de frenos ABS+EBD	Frenos delanteros de disco ventilado Frenos Traseros De disco
Dimensiones y capacidades	Largo x Ancho x Alto (Mm)	Maletero (L)	Capacidad tanque de combustible (L)	Peso neto vehicular (Kg)
	4410x1800x1660	1050	50	1365
	Distancia mínima al suelo (Mm)		150	
Equipamiento exterior	Dimensiones neumáticos 215/50/R17 Aluminio		Rejilla para techo de vehículos	
	Lámparas halógenas y faros de altura regulable		Iluminación automática de faros	
	Luz antiniebla trasera		Luces de circulación diurna	
Equipamiento interior	Asientos de tela y ecopiel		Posicionamiento manual asiento piloto y copiloto (4 direcciones)	
	Reposacabezas central de los asientos traseros		Modo de plegado de los asientos de la segunda fila (4/6)	
	Función de Follow Me Home		Luz de lectura delantera	
Tecnología	Pantalla táctil de 12 pulgadas			
	Radio, Mp5, teléfono Bluetooth, enlace de teléfono inteligente, Apple Carplay y Android Auto		USB delantero y trasero	
	Alimentación frontal de 12v y encendedor de cigarrillos delanteros		4 altavoces	
Equipamiento de seguridad	Airbags delanteros y laterales del conductor y copiloto		Sistema de anulación de frenos	
	Sensor de estacionamiento trasero (4)		Sistema de alarma del cinturón de seguridad del piloto y copiloto	
	Alarma de exceso de velocidad		Cámara de retroceso	

JAC

NEVADO

AUTOMÁTICO



COLOR



\$28.521
+IVA+IGTF

CUOTA	VALOR DE LA CUOTA ORDINARIA	VALOR DE LA CUOTA ESPECIAL	TOTAL PAGO
PAGO 1	\$1.996		\$1.996
PAGO 2	\$1.996		\$1.996
PAGO 3	\$1.996		\$1.996
PAGO 4	\$1.996		\$1.996
PAGO 5	\$1.996		\$1.996
A LA ENTREGA ** (PAGO IVA E IGTF)			
	\$5.407		
CREDITO			
PAGO 6	\$494		\$494
PAGO 7	\$494		\$494
PAGO 8	\$494	\$1.236	\$1.730
PAGO 9	\$494		\$494
PAGO 10	\$494		\$494
PAGO 11	\$494	\$1.236	\$1.730
PAGO 12	\$494		\$494
PAGO 13	\$494		\$494
PAGO 14	\$494	\$1.236	\$1.730
PAGO 15	\$494		\$494
PAGO 16	\$494		\$494
PAGO 17	\$494		\$494
PAGO 18	\$494		\$494
PAGO 19	\$494		\$494
PAGO 20	\$494		\$494
PAGO 21	\$494		\$494
PAGO 22	\$494		\$494
PAGO 23	\$494		\$494
PAGO 24	\$494		\$494
PAGO 25	\$494		\$494
PAGO 26	\$494		\$494
PAGO 27	\$494		\$494
PAGO 28	\$494		\$494
PAGO 29	\$494		\$494
PAGO 30	\$494		\$494
PAGO 31	\$494		\$494
PAGO 32	\$494		\$494
PAGO 33	\$494		\$494
PAGO 34	\$494		\$494
PAGO 35	\$494		\$494


Motor NEVADO AUTOMÁTICO	Modelo	1.5 L Turbo VVT Euro VI Potencia: 147 Hp Torque nominal: 210 Nm VVT Cadena de tiempo		
	Combustible	Gasolina	Rendimiento de combustible	8,15 Km/L Combinado
Transmisión	Modelo	VT3S CVT	Velocidades	6V
Suspensión y frenos	Delantera Independiente Macpherson	Trasera Semi independiente de barra de torsión	Sistema de frenos ABS+EBD	Frenos delanteros De disco ventilado Frenos Traseros De disco
Dimensiones y capacidades	Largo x Ancho x Alto (Mm)	Maletero (L)	Capacidad tanque de combustible (L)	Peso neto vehicular (Kg)
	4410x1800x1660	1050	50	1365
	Distancia mínima al suelo (Mm)		150	
Equipamiento exterior	Dimensiones neumáticos 215/50/R17 Aluminio		Techo corredizo eléctrico	
	Rejilla para techo de vehiculos		Luz antiniebla trasera, iluminación automática de faros y Luz del maletero	
	Lámparas halógenas y faros de altura regulable		Luz de lectura delantera y trasera	
Equipamiento interior	Asientos de tela y ecopiel		Posicionamiento automático y asiento del copiloto manual (4 Direcciones)	
	Reposacabezas central de los asientos traseros		Modo de plegado de los asientos de la segunda fila (4/6)	
	Función de Follow Me Home		Apoyabrazos central delantero y trasero	
Tecnología	Pantalla táctil de 12 pulgadas			
	Radio, Mp5, teléfono Bluetooth, enlace de teléfono inteligente y 6 altavoces		USB delantero y trasero, Apple Carplay y Android Auto	
	Alimentación frontal de 12v		Cámara de retroceso	
Equipamiento de seguridad	Airbags delanteros y laterales del conductor y copiloto		Tpms (Sistema de monitoreo de presión de neumáticos) y auto hold	
	Sensor de estacionamiento trasero (4)		Sistema de alarma del cinturón de seguridad del piloto y copiloto	
	Alarma de exceso de velocidad		Imágenes de video marcha atrás y cámara de retroceso	

JAC

TEPUY



COLOR



\$38.203
+IVA+IGTF

CUOTA	VALOR DE LA CUOTA ORDINARIA	VALOR DE LA CUOTA ESPECIAL	TOTAL PAGO
PAGO 1	\$2.674		\$2.674
PAGO 2	\$2.674		\$2.674
PAGO 3	\$2.674		\$2.674
PAGO 4	\$2.674		\$2.674
PAGO 5	\$2.674		\$2.674
A LA ENTREGA ** (PAGO IVA E IGTF)			\$7.246
CREDITO			
PAGO 6	\$662		\$662
PAGO 7	\$662		\$662
PAGO 8	\$662	\$1.655	\$2.318
PAGO 9	\$662		\$662
PAGO 10	\$662		\$662
PAGO 11	\$662	\$1.655	\$2.318
PAGO 12	\$662		\$662
PAGO 13	\$662		\$662
PAGO 14	\$662	\$1.655	\$2.318
PAGO 15	\$662		\$662
PAGO 16	\$662		\$662
PAGO 17	\$662		\$662
PAGO 18	\$662		\$662
PAGO 19	\$662		\$662
PAGO 20	\$662		\$662
PAGO 21	\$662		\$662
PAGO 22	\$662		\$662
PAGO 23	\$662		\$662
PAGO 24	\$662		\$662
PAGO 25	\$662		\$662
PAGO 26	\$662		\$662
PAGO 27	\$662		\$662
PAGO 28	\$662		\$662
PAGO 29	\$662		\$662
PAGO 30	\$662		\$662
PAGO 31	\$662		\$662
PAGO 32	\$662		\$662
PAGO 33	\$662		\$662
PAGO 34	\$662		\$662
PAGO 35	\$662		\$662


Motor TEPUY LUXURY	Modelo	1.5 L Turbo VVT Euro V Potencia: 181 Hp Torque nominal: 280 Nm Cadena de tiempo Tres modos de manejo: Normal, eco y Sport		
	Combustible	Gasolina	Rendimiento de combustible	8,2 Km/L Combinado
Transmisión	Modelo	DTF632 6DCT	Velocidades	6 VELOCIDADES +1 R
Suspensión y frenos	Delantera Independiente Macpherson	Trasera Independiente Multibrazo	Sistema de frenos ABS+EBD	Frenos delanteros y Traseros De disco
Dimensiones y capacidades	Largo x Ancho x Alto (Mm)	Maletero (L)	Capacidad tanque de combustible (L)	Peso neto vehicular (Kg)
	4605x1890x1700	490	55	1590
	Distancia mínima al suelo (Mm)		160	
Equipamiento exterior	Dimensiones neumáticos 235/55/R18 Aluminio		Techo corredizo panorámico,	
	Rejilla para techo de vehículos, y compuerta trasera eléctrica con sensor de apertura automática.		Iluminación automática de faros	Función follow me home
	Faros led de altura regulable		Luz de circulación diurna	Luz antiniebla trasera
Equipamiento interior	Asientos de eco piel		Asiento del conductor eléctrico (6 direcciones) y del copiloto (4 posiciones)	
	Calefacción de asientos		Conservador de alimentos y bebidas	
	Reposacabezas central de los asientos traseros.		Modo de plegado de los asientos de la segunda fila (4/6)	
Tecnología	Pantalla táctil de 24,6 pulgadas		Modo de manejo manual con cambios en el volante	
	Radio, Mp5 , teléfono bluetooth, enlace de teléfono inteligente, Apple Carplay y Android Auto		USB delantero y trasero y cuadro de instrumentos LCD	
	Alimentación frontal de 12v y carga inalámbrica		8 altavoces	
Equipamiento de seguridad	Airbags delanteros y laterales del conductor y copiloto		Tpms (Sistema de monitoreo de presión de neumáticos) y auto hold	
	Sensor de estacionamiento trasero		Sistema de alarma del cinturón de seguridad del piloto y copiloto	
	Alarma de exceso de velocidad		Imágenes panorámicas de 360° y cámara de retroceso	
	entrada y arranque pasivo		monitoreo de punto ciego	



SAVANNA



COLOR



\$38.379
+IVA+IGTF

CUOTA	VALOR DE LA CUOTA ORDINARIA	VALOR DE LA CUOTA ESPECIAL	TOTAL PAGO
PAGO 1	\$2.687		\$2.687
PAGO 2	\$2.687		\$2.687
PAGO 3	\$2.687		\$2.687
PAGO 4	\$2.687		\$2.687
PAGO 5	\$2.687		\$2.687
A LA ENTREGA ** (PAGO IVA E IGTF)			\$7.280
CREDITO			
PAGO 6	\$665		\$665
PAGO 7	\$665		\$665
PAGO 8	\$665	\$1.663	\$2.328
PAGO 9	\$665		\$665
PAGO 10	\$665		\$665
PAGO 11	\$665	\$1.663	\$2.328
PAGO 12	\$665		\$665
PAGO 13	\$665		\$665
PAGO 14	\$665	\$1.663	\$2.328
PAGO 15	\$665		\$665
PAGO 16	\$665		\$665
PAGO 17	\$665		\$665
PAGO 18	\$665		\$665
PAGO 19	\$665		\$665
PAGO 20	\$665		\$665
PAGO 21	\$665		\$665
PAGO 22	\$665		\$665
PAGO 23	\$665		\$665
PAGO 24	\$665		\$665
PAGO 25	\$665		\$665
PAGO 26	\$665		\$665
PAGO 27	\$665		\$665
PAGO 28	\$665		\$665
PAGO 29	\$665		\$665
PAGO 30	\$665		\$665
PAGO 31	\$665		\$665
PAGO 32	\$665		\$665
PAGO 33	\$665		\$665
PAGO 34	\$665		\$665
PAGO 35	\$665		\$665

Motor SAVANNA	Modelo	1.5 L Turbo Inyección Euro V Potencia: 182 hp Torque nominal : 300 Nm VVT Cadena de tiempo Tres modos de manejo: Normal, eco y Sport		
	Combustible	Gasolina	Rendimiento de combustible	9.25 Km/L Combinado
Transmisión	Modelo	Automático (DCT) DF733C01 7DCT	Velocidades	6 VELOCIDADES +1 R
Suspensión y frenos	Delantera Suspensión independiente Macpherson	Trasera Suspensión semi independiente con barra de torsión	Sistema de frenos ABS+EBD	Frenos delanteros y traseros Discos
Dimensiones y capacidades	Largo x Ancho x Alto (Mm)	Maletero (L)	Capacidad tanque de combustible (L)	Peso neto vehicular (Kg)
	4825x1870x1758	1253	58	1675
	Distancia mínima al suelo (Mm)		160	
Equipamiento exterior	Dimensiones neumáticos 235/50/R19 Aluminio		Rejilla para techo de vehiculos	
	Techo corredizo panorámico		Faros led y luces de circulación diurna	Faros de altura regulable con iluminación automática
	Compuerta trasera eléctrica con sensor de apertura automática		Luces de bienvenida y luz de lectura delantera	
Equipamiento interior	Asientos de eco piel y con calefacción		Volante normal y multifuncional revestido de cuero	
	Asiento del conductor eléctrico (6 posiciones)		Modo de plegado de los asientos de la segunda fila (5/5)	
	Apoyabrazos central delantero		Conservador de alimentos y bebidas	
	Asientos de la segunda fila móviles		Función Follow Me Home	
Tecnología	Pantalla táctil de 12,3 pulgadas			
	Bluetooth, enlace de teléfono inteligente Y carga inalámbrica		Radio, Apple Carplay, Android Auto, Mp5 y seis (6) altavoces	
	USB delantero y trasero		Alimentación frontal y trasera de 12v	
Equipamiento de seguridad	Airbag frontales y laterales del conductor y copiloto		Auto hold	
	Tpms-Sistema de monitoreo de presión de neumáticos		Cinturón de seguridad delantero ajustable en altura	
	Asiento trasero central con cinturón de seguridad de tres puntos		Sistema de alarma del cinturón de seguridad del conductor y del copiloto	
	Sensor de estacionamiento delantero y trasero		Imágenes panorámicas de 360° y cámara de retroceso	
	Sistema de control de cruceo Ccs		Monitoreo de punto ciego (Bsm)	

JAC

J7



COLOR



\$27.295
+IVA+IGTF

CUOTA	VALOR DE LA CUOTA ORDINARIA	VALOR DE LA CUOTA ESPECIAL	TOTAL PAGO
PAGO 1	\$1.911		\$1.911
PAGO 2	\$1.911		\$1.911
PAGO 3	\$1.911		\$1.911
PAGO 4	\$1.911		\$1.911
PAGO 5	\$1.911		\$1.911
A LA ENTREGA ** (PAGO IVA E IGTF)		\$5.174	
CREDITO			
PAGO 6	\$473		\$473
PAGO 7	\$473		\$473
PAGO 8	\$473	\$1.183	\$1.656
PAGO 9	\$473		\$473
PAGO 10	\$473		\$473
PAGO 11	\$473	\$1.183	\$1.656
PAGO 12	\$473		\$473
PAGO 13	\$473		\$473
PAGO 14	\$473	\$1.183	\$1.656
PAGO 15	\$473		\$473
PAGO 16	\$473		\$473
PAGO 17	\$473		\$473
PAGO 18	\$473		\$473
PAGO 19	\$473		\$473
PAGO 20	\$473		\$473
PAGO 21	\$473		\$473
PAGO 22	\$473		\$473
PAGO 23	\$473		\$473
PAGO 24	\$473		\$473
PAGO 25	\$473		\$473
PAGO 26	\$473		\$473
PAGO 27	\$473		\$473
PAGO 28	\$473		\$473
PAGO 29	\$473		\$473
PAGO 30	\$473		\$473
PAGO 31	\$473		\$473
PAGO 32	\$473		\$473
PAGO 33	\$473		\$473
PAGO 34	\$473		\$473
PAGO 35	\$473		\$473

Motor J7 MANUAL	Modelo	1.5 L Turbo Euro V Potencia: 150 Hp Torque nominal: 210 Nm VVT Cadena de tiempo		
	Combustible	Gasolina	Rendimiento de combustible	15 Km/L combinado
Transmisión	Modelo	MF622D35 MT	Velocidades	6MT
Suspensión y frenos	Delantera Suspensión independiente Macpherson	Trasera Suspensión independiente multibrazo tipo E	Sistema de frenos ABS+EBD	Frenos delanteros y traseros Discos
Dimensiones y capacidades	Largo x Ancho x Alto (Mm)	Maletero (L)	Capacidad tanque de combustible (L)	Peso neto vehicular (Kg)
	4772x1820x1492	1650	55	1432
	Distancia mínima al suelo (Mm)		125	
Equipamiento exterior	Dimensiones neumáticos 215/50/R17 Aluminio		Faros LED y de altura regulable	
	Techo corredizo eléctrico		Luz de lectura delantera, trasera y de maletero	
	Luz antiniebla trasera y de circulación diurna		Iluminación automática de faros	
Equipamiento interior	Asientos de eco piel y cuadro de instrumentos normal		Asiento del conductor manual Asiento del copiloto manual (4 direcciones)	
	Reposacabezas central trasero y apoyabrazos central delantero y trasero		Función follow Me Home	
Tecnología	Pantalla táctil de 10,4 pulgadas			
	USB delantero y trasero		6 altavoces y alimentación frontal de 12v	
	Radio, Mp5, teléfono Bluetooth y enlace de teléfono inteligente		Apple Carplay y Android Auto	
Equipamiento de seguridad	Airbag frontales y laterales del conductor y copiloto		Auto hold	
	Tpms (Sistema de monitoreo de presión de neumáticos)		Cinturón de seguridad delantero ajustable en altura	
	Asiento trasero central con cinturón de seguridad de tres puntos		Sistema de alarma del cinturón de seguridad del conductor, copiloto y trasero	
	Sensor de estacionamiento trasero (4)		Imágenes de video de marcha atrás	
	Sistema de control de cruceo Ccs		Entrada pasiva / Arranque pasivo	

JAC

ÉLITE



COLOR



\$29.743
+IVA+IGTF

CUOTA	VALOR DE LA CUOTA ORDINARIA	VALOR DE LA CUOTA ESPECIAL	TOTAL PAGO
PAGO 1	\$2.082		\$2.082
PAGO 2	\$2.082		\$2.082
PAGO 3	\$2.082		\$2.082
PAGO 4	\$2.082		\$2.082
PAGO 5	\$2.082		\$2.082
A LA ENTREGA ** (PAGO IVA E IGTF)		\$5.639	
CREDITO			
PAGO 6	\$516		\$516
PAGO 7	\$516		\$516
PAGO 8	\$516	\$1.289	\$1.804
PAGO 9	\$516		\$516
PAGO 10	\$516		\$516
PAGO 11	\$516	\$1.289	\$1.804
PAGO 12	\$516		\$516
PAGO 13	\$516		\$516
PAGO 14	\$516	\$1.289	\$1.804
PAGO 15	\$516		\$516
PAGO 16	\$516		\$516
PAGO 17	\$516		\$516
PAGO 18	\$516		\$516
PAGO 19	\$516		\$516
PAGO 20	\$516		\$516
PAGO 21	\$516		\$516
PAGO 22	\$516		\$516
PAGO 23	\$516		\$516
PAGO 24	\$516		\$516
PAGO 25	\$516		\$516
PAGO 26	\$516		\$516
PAGO 27	\$516		\$516
PAGO 28	\$516		\$516
PAGO 29	\$516		\$516
PAGO 30	\$516		\$516
PAGO 31	\$516		\$516
PAGO 32	\$516		\$516
PAGO 33	\$516		\$516
PAGO 34	\$516		\$516
PAGO 35	\$516		\$516

Motor ÉLITE -150 HP	Modelo	1.5 L Turbo Euro V Potencia: 150 Hp Torque nominal : 210 Nm VVT Cadena de tiempo Tres modos de manejo: Standard, sport y suave		
	Combustible	Gasolina	Rendimiento de combustible	16,5 Km/L combinado
Transmisión	Modelo	VT3S CVT Automática	Velocidades	
Suspensión y frenos	Delantera Suspensión independiente Macpherson	Trasera Suspensión independiente multibrazo	Sistema de frenos ABS+EBD	Frenos delanteros y traseros Discos
Dimensiones y capacidades	Largo x Ancho x Alto (Mm)	Maletero (L)	Capacidad tanque de combustible (L)	Peso neto vehicular (Kg)
	4780x1820x1492	1650	55	1440
	Distancia mínima al suelo (Mm)		125	
Equipamiento exterior	Dimensiones neumáticos 215/50/R17 Aluminio		Faros led y de altura regulable	
	Techo corredizo eléctrico y portón trasero eléctrico		Luz de lectura delantera, trasera y de maletero	
	Iluminación automática de faros		Luz antiniebla trasera y de circulación diurna	
Equipamiento interior	Asientos de eco piel y cuadro de instrumentos LCD		Asiento del conductor manual (2 direcciones) y eléctrico (4 direcciones) Asiento del copiloto manual (4 direcciones)	
	Reposacabezas central trasero y apoyabrazos central delantero y trasero		Función Follow Me Home	
Tecnología	Pantalla táctil de 10,4 pulgadas			
	Radio, Mp5, teléfono Bluetooth, enlace de teléfono inteligente.		Carga inalámbrica y Apple Carplay Android Auto	
	USB delantero y trasero		6 altavoces y alimentación frontal de 12v	
Equipamiento de seguridad	Airbag frontales y laterales del conductor y copiloto		Auto hold	
	Tpms (Sistema de monitoreo de presión de neumáticos)		Cinturón de seguridad delantero ajustable en altura	
	Asiento trasero central con cinturón de seguridad de tres puntos		Sistema de alarma del cinturón de seguridad del conductor, copiloto y trasero	
	Sensor de estacionamiento trasero (4)		Imágenes panorámicas de 360° y cámara de retroceso	
	Sistema de control de cruceo Ccs y monitoreo de punto ciego		Entrada Pasiva /Arranque Pasivo	



SUNRAY

V6 PASAJEROS



COLOR



\$47.420
+IVA+IGTF

CUOTA	VALOR DE LA CUOTA ORDINARIA	VALOR DE LA CUOTA ESPECIAL	TOTAL PAGO
PAGO 1	\$3.319		\$3.319
PAGO 2	\$3.319		\$3.319
PAGO 3	\$3.319		\$3.319
PAGO 4	\$3.319		\$3.319
PAGO 5	\$3.319		\$3.319
A LA ENTREGA ** (PAGO IVA E IGTF)			
	\$8.991		
CREDITO			
PAGO 6	\$822		\$822
PAGO 7	\$822		\$822
PAGO 8	\$822	\$2.055	\$2.877
PAGO 9	\$822		\$822
PAGO 10	\$822		\$822
PAGO 11	\$822	\$2.055	\$2.877
PAGO 12	\$822		\$822
PAGO 13	\$822		\$822
PAGO 14	\$822	\$2.055	\$2.877
PAGO 15	\$822		\$822
PAGO 16	\$822		\$822
PAGO 17	\$822		\$822
PAGO 18	\$822		\$822
PAGO 19	\$822		\$822
PAGO 20	\$822		\$822
PAGO 21	\$822		\$822
PAGO 22	\$822		\$822
PAGO 23	\$822		\$822
PAGO 24	\$822		\$822
PAGO 25	\$822		\$822
PAGO 26	\$822		\$822
PAGO 27	\$822		\$822
PAGO 28	\$822		\$822
PAGO 29	\$822		\$822
PAGO 30	\$822		\$822
PAGO 31	\$822		\$822
PAGO 32	\$822		\$822
PAGO 33	\$822		\$822
PAGO 34	\$822		\$822
PAGO 35	\$822		\$822

Motor SUNRAY V6 PASAJEROS	Modelo	2.0L Turbo alimentado Euro II Potencia : 188 Hp Torque nominal: 280 Nm Correa de tiempo		
	Combustible	Gasolina	Rendimiento de combustible	
Transmisión	Modelo	LC6T32	Velocidades	6V+1R
Suspensión y frenos	Delantera independiente MacPherson	Trasera resorte de acero	Sistema de frenos ABS+ABD	Frenos delanteros Disco Traseros Tambor
Dimensiones y capacidades	Largo X Ancho X Alto (Mm)	5990x2098x264 5	Distancia mínima al suelo (Mm)	Peso neto vehicular (Kg) 2800
	Nro de pasajeros	18	Capacidad tanque de combustible (L)	80
Equipamiento exterior	Dimensiones neumáticos 195/75R16LT-8PR		Faros antiniebla	
	Espejos retrovisores eléctricos		Faros de altura regulable	
Equipamiento interior	Asientos de eco piel		Espejo retrovisor interior antideslumbrante	
	Aire acondicionado eléctrico		Asiento del conductor ajustable en 6 direcciones	
Tecnología	Radio+USB		Pantalla LCD	
Equipamiento de seguridad	Asientos del conductor Cinturón de tres puntos		Sistema de alarma del cinturón de seguridad del conductor	
	Airbag del conductor y copiloto		IMMO (Inmovilizador de motor)	
	Bloqueo de control central		Luz de freno elevada central	
	Sensor de estacionamiento trasero			

JAC

SUNRAY

V6 CARGA



COLOR



\$45.833
+IVA+IGTF

CUOTA	VALOR DE LA CUOTA ORDINARIA	VALOR DE LA CUOTA ESPECIAL	TOTAL PAGO
PAGO 1	\$3.208		\$3.208
PAGO 2	\$3.208		\$3.208
PAGO 3	\$3.208		\$3.208
PAGO 4	\$3.208		\$3.208
PAGO 5	\$3.208		\$3.208
A LA ENTREGA ** (PAGO IVA E IGTF)			\$8.689
CREDITO			
PAGO 6	\$794		\$794
PAGO 7	\$794		\$794
PAGO 8	\$794	\$1.986	\$2.781
PAGO 9	\$794		\$794
PAGO 10	\$794		\$794
PAGO 11	\$794	\$1.986	\$2.781
PAGO 12	\$794		\$794
PAGO 13	\$794		\$794
PAGO 14	\$794	\$1.986	\$2.781
PAGO 15	\$794		\$794
PAGO 16	\$794		\$794
PAGO 17	\$794		\$794
PAGO 18	\$794		\$794
PAGO 19	\$794		\$794
PAGO 20	\$794		\$794
PAGO 21	\$794		\$794
PAGO 22	\$794		\$794
PAGO 23	\$794		\$794
PAGO 24	\$794		\$794
PAGO 25	\$794		\$794
PAGO 26	\$794		\$794
PAGO 27	\$794		\$794
PAGO 28	\$794		\$794
PAGO 29	\$794		\$794
PAGO 30	\$794		\$794
PAGO 31	\$794		\$794
PAGO 32	\$794		\$794
PAGO 33	\$794		\$794
PAGO 34	\$794		\$794
PAGO 35	\$794		\$794

Motor SUNRAY V6 CARGA	Modelo	2.0L Turbo alimentado Euro V Potencia: 188 Hp Torque nominal: 280 Nm Correa de tiempo		
	Combustible	Gasolina	Rendimiento de combustible	
Transmisión	Modelo	LC6T32	Velocidades	6V+1R
Suspensión y frenos	Delantera independiente MacPherson	Trasera resorte de acero	Sistema de frenos ABS+ABD	Frenos delanteros Disco Traseros Tambor
Dimensiones y capacidades	Largo X Ancho X Alto (Mm)	5990x2098x2645	Distancia mínima al suelo (Mm)	Peso neto vehicular (Kg) 2655
	Capacidad de carga (TONS)	1.3	Capacidad tanque de combustible (L)	80
Equipamiento exterior	Dimensiones neumáticos 195/75R16LT-8PR		Faros antiniebla	
	Espejos retrovisores eléctricos		Faros de altura regulable	
Equipamiento interior	Asientos de eco piel		Espejo retrovisor interior antideslumbrante	
	Aire acondicionado electrico		Asiento del conductor ajustable en 6 direcciones	
Tecnología	Radio+USB		Pantalla LCD	
Equipamiento de seguridad	Asientos del conductor cinturón de tres puntos		Sistema de alarma del cinturón de seguridad del conductor	
	Airbag del conductor y copiloto		IMMO (Inmovilizador de motor)	
	Bloqueo de control central		Luz de freno elevada central	
	Sensor de estacionamiento trasero			

JAC

SUNRAY V4

AMBULANCIA



\$55.499
+IVA+IGTF

CUOTA	VALOR DE LA CUOTA ORDINARIA	VALOR DE LA CUOTA ESPECIAL	TOTAL PAGO
PAGO 1	\$3.237		\$3.237
PAGO 2	\$3.237		\$3.237
PAGO 3	\$3.237		\$3.237
PAGO 4	\$3.237		\$3.237
PAGO 5	\$3.237		\$3.237
PAGO 6	\$3.237		\$3.237
A LA ENTREGA ** (PAGO IVA E IGTF)			\$10.526
CREDITO			
PAGO 7	\$995		\$995
PAGO 8	\$995		\$995
PAGO 9	\$995	\$2.405	\$3.400
PAGO 10	\$995		\$995
PAGO 11	\$995		\$995
PAGO 12	\$995	\$2.405	\$3.400
PAGO 13	\$995		\$995
PAGO 14	\$995		\$995
PAGO 15	\$995	\$2.405	\$3.400
PAGO 16	\$995		\$995
PAGO 17	\$995		\$995
PAGO 18	\$995		\$995
PAGO 19	\$995		\$995
PAGO 20	\$995		\$995
PAGO 21	\$995		\$995
PAGO 22	\$995		\$995
PAGO 23	\$995		\$995
PAGO 24	\$995		\$995
PAGO 25	\$995		\$995
PAGO 26	\$995		\$995
PAGO 27	\$995		\$995
PAGO 28	\$995		\$995
PAGO 29	\$995		\$995
PAGO 30	\$995		\$995
PAGO 31	\$995		\$995
PAGO 32	\$995		\$995
PAGO 33	\$995		\$995
PAGO 34	\$995		\$995
PAGO 35	\$995		\$995

Motor SUNRAY V4	Modelo	2.0 L Gasolina Euro V Potencia: 188 Hp Torque nominal: 280 Nm Correa de tiempo		
	Combustible	Gasolina	Rendimiento de combustible	9 Km
Transmisión	Modelo	LC6T32	Velocidades	6V+1R
Suspensión y frenos	Delantera independiente MacPherson	Trasera de resorte de acero	Sistema de frenos ABS+ABD	Frenos delanteros Disco Traseros Tambor
Dimensiones y capacidades	Largo X Ancho X Alto (Mm)	5050×2080×2370	Distancia mínima al suelo (Mm)	Peso neto vehicular (Kg) 2160
	Capacidad de carga (TONS)	1.4	Capacidad tanque de combustible (L)	80
Equipamiento exterior	Dimensiones neumáticos 215/75R16C		Faros antiniebla	
	Retrovisor electrico		Faros de altura regulable	
Equipamiento interior	Asientos de eco piel		Espejo retrovisor interior antideslumbrante	
	Aire acondicionado eléctrico		Asiento del conductor ajustable en 6 direcciones	
Tecnología	Radio + USB		Pantalla LCD	
Equipamiento Ambulancia tipo II	Camilla plegable sin ruedas, silla de ruedas, tabla espinal de adultos		Collarín cervical rígido y blando	
	Estetoscopio e inmovilizador de cabezas pediátrico y para adultos		Nebulizador de Hudson y compresor de energía, mascarilla de oxígeno pediátrica y para adultos	
	Tensiómetro de pared y resucitador manual		Chaleco y botiquín de primeros auxilios	
Equipamiento de seguridad	Asientos del conductor, cinturón de tres puntos		Sistema de alarma del cinturón de seguridad del conductor	
	Airbag del conductor y copiloto		IMMO (Inmovilizador de motor)	
	Bloqueo de control central		Luz de freno elevada central	
	Sensor de estacionamiento trasero			



COMPACTADOR 5 TON



COLOR



\$75.797
+IVA+IGTF

CUOTA	VALOR DE LA CUOTA ORDINARIA	VALOR DE LA CUOTA ESPECIAL	TOTAL PAGO
PAGO 1	\$4.422		\$4.422
PAGO 2	\$4.422		\$4.422
PAGO 3	\$4.422		\$4.422
PAGO 4	\$4.422		\$4.422
PAGO 5	\$4.422		\$4.422
PAGO 6	\$4.422		\$4.422
A LA ENTREGA ** (PAGO IVA E IGTF)		\$14.383	
CREDITO			
PAGO 7	\$1.359		\$1.359
PAGO 8	\$1.359		\$1.359
PAGO 9	\$1.359	\$3.285	\$4.644
PAGO 10	\$1.359		\$1.359
PAGO 11	\$1.359		\$1.359
PAGO 12	\$1.359	\$3.285	\$4.644
PAGO 13	\$1.359		\$1.359
PAGO 14	\$1.359		\$1.359
PAGO 15	\$1.359	\$3.285	\$4.644
PAGO 16	\$1.359		\$1.359
PAGO 17	\$1.359		\$1.359
PAGO 18	\$1.359		\$1.359
PAGO 19	\$1.359		\$1.359
PAGO 20	\$1.359		\$1.359
PAGO 21	\$1.359		\$1.359
PAGO 22	\$1.359		\$1.359
PAGO 23	\$1.359		\$1.359
PAGO 24	\$1.359		\$1.359
PAGO 25	\$1.359		\$1.359
PAGO 26	\$1.359		\$1.359
PAGO 27	\$1.359		\$1.359
PAGO 28	\$1.359		\$1.359
PAGO 29	\$1.359		\$1.359
PAGO 30	\$1.359		\$1.359
PAGO 31	\$1.359		\$1.359
PAGO 32	\$1.359		\$1.359
PAGO 33	\$1.359		\$1.359
PAGO 34	\$1.359		\$1.359
PAGO 35	\$1.359		\$1.359

Motor COMPACTADOR 1071 5M3	Modelo	CUMMINS B12533 4.0 L Diesel Euro II Potencia: 125 Hp Torque nominal: 410 Nm Sistema de engranaje		
	Combustible	Diesel	Rendimiento de combustible	7.4 Km/L
Transmisión	Modelo	LC6T450M1 MT	Velocidades	6V+1R
Suspensión y frenos	Delantera Ballesta sobre eje rígido	Trasera Amortiguadores telescópicos y barra estabilizadora	Frenos delanteros Discos	Frenos traseros Tambor
Dimensiones y capacidades	Largo X Ancho X Alto (Mm)	6047x2170x2278	Distancia mínima al suelo (Mm) 180	Peso neto vehicular (Kg) 3300
	Capacidad de carga (Tons)	5	Capacidad tanque de combustible (L)	110
Equipamiento exterior e interior	Dimensiones neumáticos	215/75/R17.5	Tipo De Rin	Aluminio
	Ventana manual		Luces de circulación diurna	Barandilla amarilla y negra
	Asiento de tela		Radio	Mp3
	Camión de basura comprimido 5M3		Control manual integrado Q345 espes	
	Material de caja compactadora		Tanque de aguas residuales de acero inoxidable	
Equipamiento de seguridad	Protección del radiador		Alarma de marcha atrás	
	Advertencia de cinturón de seguridad		Cinturones de seguridad comunes	



COMPACTADOR 10 TON



COLOR



\$101.411
+IVA+IGTF

CUOTA	VALOR DE LA CUOTA ORDINARIA	VALOR DE LA CUOTA ESPECIAL	TOTAL PAGO
PAGO 1	\$5.916		\$5.916
PAGO 2	\$5.916		\$5.916
PAGO 3	\$5.916		\$5.916
PAGO 4	\$5.916		\$5.916
PAGO 5	\$5.916		\$5.916
PAGO 6	\$5.916		\$5.916
A LA ENTREGA ** (PAGO IVA E IGTF)			\$19.249
CREDITO			
PAGO 7	\$1.818		\$1.818
PAGO 8	\$1.818		\$1.818
PAGO 9	\$1.818	\$4.394	\$6.213
PAGO 10	\$1.818		\$1.818
PAGO 11	\$1.818		\$1.818
PAGO 12	\$1.818	\$4.394	\$6.213
PAGO 13	\$1.818		\$1.818
PAGO 14	\$1.818		\$1.818
PAGO 15	\$1.818	\$4.394	\$6.213
PAGO 16	\$1.818		\$1.818
PAGO 17	\$1.818		\$1.818
PAGO 18	\$1.818		\$1.818
PAGO 19	\$1.818		\$1.818
PAGO 20	\$1.818		\$1.818
PAGO 21	\$1.818		\$1.818
PAGO 22	\$1.818		\$1.818
PAGO 23	\$1.818		\$1.818
PAGO 24	\$1.818		\$1.818
PAGO 25	\$1.818		\$1.818
PAGO 26	\$1.818		\$1.818
PAGO 27	\$1.818		\$1.818
PAGO 28	\$1.818		\$1.818
PAGO 29	\$1.818		\$1.818
PAGO 30	\$1.818		\$1.818
PAGO 31	\$1.818		\$1.818
PAGO 32	\$1.818		\$1.818
PAGO 33	\$1.818		\$1.818
PAGO 34	\$1.818		\$1.818
PAGO 35	\$1.818		\$1.818

Motor COMPACTADO R 3160 10M3	Modelo	CUMMINS C230 20 8.3 L Diesel Euro II Potencia: 230 Hp Torque nominal: 861 Nm Sistema de engranaje		
	Combustible	Diesel	Rendimiento de combustible	
Transmisión	Modelo	8JST105TA + QCD45A	Velocidades	8V
Suspensión y frenos	Delantera Ballesta parapolítica 9	Trasera Ballesta parapolítica 12+9	Frenos delanteros Tambor	Frenos traseros Tambor
Dimensiones y capacidades	Largo X Ancho X Alto (Mm)	6973x2503x3215	Distancia mínima al suelo (Mm) 348	Peso neto vehicular (Kg) 5872
	Capacidad de carga (TONS)	10	Capacidad tanque de combustible (L)	200
Equipamiento exterior e interior	Dimensiones neumáticos	11.00R20	Tipo De Rin	Aluminio
	Ventana manual		Luces de circulación diurna	Barandilla amarilla y negra
	Asiento de tela		Radio	Mp3
	Camión de basura comprimido 5M3		Control manual integrado Q345 espes	
	Relacion de compresion 1:3 presión de sistema hidraulico de 16MPA		Tanque de aguas residuales de acero inoxidable	
	Camión de basura de compresión 10xM3		Material de caja compactadora espesor 3-4mm	
Equipamiento de seguridad	Cinturón de seguridad delantero ajustable		Bolsas de aire	

JAC

6730

AUTOBUS
28+6+1 PUESTOS



COLOR



\$91.580
+IVA+IGTF

CUOTA	VALOR DE LA CUOTA ORDINARIA	VALOR DE LA CUOTA ESPECIAL	TOTAL PAGO
PAGO 1	\$5.342		\$5.342
PAGO 2	\$5.342		\$5.342
PAGO 3	\$5.342		\$5.342
PAGO 4	\$5.342		\$5.342
PAGO 5	\$5.342		\$5.342
PAGO 6	\$5.342		\$5.342
A LA ENTREGA ** (PAGO IVA E IGTF)			\$17.381
CREDITO			
PAGO 7	\$1.642		\$1.642
PAGO 8	\$1.642		\$1.642
PAGO 9	\$1.642	\$3.968	\$5.611
PAGO 10	\$1.642		\$1.642
PAGO 11	\$1.642		\$1.642
PAGO 12	\$1.642	\$3.968	\$5.611
PAGO 13	\$1.642		\$1.642
PAGO 14	\$1.642		\$1.642
PAGO 15	\$1.642	\$3.968	\$5.611
PAGO 16	\$1.642		\$1.642
PAGO 17	\$1.642		\$1.642
PAGO 18	\$1.642		\$1.642
PAGO 19	\$1.642		\$1.642
PAGO 20	\$1.642		\$1.642
PAGO 21	\$1.642		\$1.642
PAGO 22	\$1.642		\$1.642
PAGO 23	\$1.642		\$1.642
PAGO 24	\$1.642		\$1.642
PAGO 25	\$1.642		\$1.642
PAGO 26	\$1.642		\$1.642
PAGO 27	\$1.642		\$1.642
PAGO 28	\$1.642		\$1.642
PAGO 29	\$1.642		\$1.642
PAGO 30	\$1.642		\$1.642
PAGO 31	\$1.642		\$1.642
PAGO 32	\$1.642		\$1.642
PAGO 33	\$1.642		\$1.642
PAGO 34	\$1.642		\$1.642
PAGO 35	\$1.642		\$1.642

Motor AUTOBUS	Modelo	4.0 L Turbo alimentado Euro II Potencia: 138 Hp Torque nominal: 502 Nm Correa de tiempo		
	Combustible	Diesel	Rendimiento de combustible	
Transmisión	Modelo	MT FAST	Velocidades	
Suspensión y frenos	Delantera independiente MacPherson	Trasera resorte de acero	Sistema de frenos ABS+ABD	Frenos delanteros Disco Traseros Tambor
Dimensiones y capacidades	Largo X Ancho X Alto (Mm)	7280x2250x2995	Distancia mínima al suelo (Mm)	Peso neto vehicular (Kg) 4950
	Nro de pasajeros	28+6+1	Capacidad tanque de combustible (L)	85
Equipamiento exterior	Dimensiones neumáticos 215/75R17.5		Portaequipaje interno unilateral	
	Vidrio Laminado con parasol			
Equipamiento interior	Piso de cuero doméstico		1 Puerta del pasajero central, puerta plegable neumática	
Tecnología	Radio con puerto USB		Instrumento CAN nacional	
Equipamiento de seguridad	Asiento del conductor nacional, cinturón de seguridad de tres puntos		28 asientos altos con respaldo ajustable, cinturón de seguridad de dos puntos, 6 asientos plegables	
	1 techo corredizo		Reloj electrónico, extintores, monitor de reserva	




PIONERO

CUADRILLERO 5 TON



COLOR



CUADRILLERO

\$45.966
+IVA+IGTF

CUOTA	VALOR DE LA CUOTA ORDINARIA	VALOR DE LA CUOTA ESPECIAL	TOTAL PAGO
PAGO 1	\$2.681		\$2.681
PAGO 2	\$2.681		\$2.681
PAGO 3	\$2.681		\$2.681
PAGO 4	\$2.681		\$2.681
PAGO 5	\$2.681		\$2.681
PAGO 6	\$2.681		\$2.681
A LA ENTREGA ** (PAGO IVA E IGTF)	\$8.715		
CREDITO			
PAGO 7	\$824		\$824
PAGO 8	\$824		\$824
PAGO 9	\$824	\$1.992	\$2.816
PAGO 10	\$824		\$824
PAGO 11	\$824		\$824
PAGO 12	\$824	\$1.992	\$2.816
PAGO 13	\$824		\$824
PAGO 14	\$824		\$824
PAGO 15	\$824	\$1.992	\$2.816
PAGO 16	\$824		\$824
PAGO 17	\$824		\$824
PAGO 18	\$824		\$824
PAGO 19	\$824		\$824
PAGO 20	\$824		\$824
PAGO 21	\$824		\$824
PAGO 22	\$824		\$824
PAGO 23	\$824		\$824
PAGO 24	\$824		\$824
PAGO 25	\$824		\$824
PAGO 26	\$824		\$824
PAGO 27	\$824		\$824
PAGO 28	\$824		\$824
PAGO 29	\$824		\$824
PAGO 30	\$824		\$824
PAGO 31	\$824		\$824
PAGO 32	\$824		\$824
PAGO 33	\$824		\$824
PAGO 34	\$824		\$824
PAGO 35	\$824		\$824

Motor PIONERO CHASIS- FERRETERO- PIONERO	Modelo	CUMMINS B12533 4.0 L Diesel Euro II Potencia: 125 Hp Torque nominal: 410 Nm Sistema De Engranaje		
	Combustible	Diesel	Rendimiento de combustible	7.4 Km/L
Transmisión	Modelo	LC6T450M1 MT	Velocidades	6V+1R
Suspensión y frenos	Delantera Ballesta sobre eje rígido	Trasera Amortiguadores telescópicos y barra estabilizadora	Frenos delanteros Discos	Frenos traseros Tambor
Dimensiones y capacidades	Largo X Ancho X Alto (Mm)	6047x2170x2278	Distancia mínima al suelo (Mm) 180	Peso neto vehicular (Kg) 3300
	Largo X Ancho X Alto Del Cajón (Mm)	4180x2060x400		
	Capacidad de carga (TONS)	5	Capacidad tanque de combustible (L)	110
Equipamiento exterior e interior	Dimensiones neumáticos	215/75/R17.5	Tipo De Rin	Aluminio
	Ventana manual		Luces de circulación diurna	Barandilla amarilla y negra
	Asiento de tela		Radio	Mp3
Equipamiento de seguridad	Protección del radiador		Alarma de marcha atrás	
	Advertencia de cinturón de seguridad		Cinturones de seguridad comunes	

JAC

X1000

CAVA DE CONSERVACIÓN



COLOR



\$28.458
+IVA+IGTF

CUOTA	VALOR DE LA CUOTA ORDINARIA	VALOR DE LA CUOTA ESPECIAL	TOTAL PAGO
PAGO 1	\$1.660		\$1.660
PAGO 2	\$1.660		\$1.660
PAGO 3	\$1.660		\$1.660
PAGO 4	\$1.660		\$1.660
PAGO 5	\$1.660		\$1.660
PAGO 6	\$1.660		\$1.660
A LA ENTREGA **(PAGO IVA E IGTF)			\$5.388
CREDITO			
PAGO 7	\$510		\$510
PAGO 8	\$510		\$510
PAGO 9	\$510	\$1.233	\$1.743
PAGO 10	\$510		\$510
PAGO 11	\$510		\$510
PAGO 12	\$510	\$1.233	\$1.743
PAGO 13	\$510		\$510
PAGO 14	\$510		\$510
PAGO 15	\$510	\$1.233	\$1.743
PAGO 16	\$510		\$510
PAGO 17	\$510		\$510
PAGO 18	\$510		\$510
PAGO 19	\$510		\$510
PAGO 20	\$510		\$510
PAGO 21	\$510		\$510
PAGO 22	\$510		\$510
PAGO 23	\$510		\$510
PAGO 24	\$510		\$510
PAGO 25	\$510		\$510
PAGO 26	\$510		\$510
PAGO 27	\$510		\$510
PAGO 28	\$510		\$510
PAGO 29	\$510		\$510
PAGO 30	\$510		\$510
PAGO 31	\$510		\$510
PAGO 32	\$510		\$510
PAGO 33	\$510		\$510
PAGO 34	\$510		\$510
PAGO 35	\$510		\$510

Motor X100 CAVA DE CONSERVACIÓN 1.6 TON GASOLINA	Modelo	JAC HFC4GB3-3A 1.6 L Gasolina Euro II VVT Potencia: 118 Hp Torque nominal: 155 Nm Cadena de tiempo		
	Combustible	Gasolina	Rendimiento de combustible	11.9 Km/L
Transmisión	Modelo	LC5T18	Velocidades	5V+1R
Suspensión Y Frenos	Delantera Ballesta 3	Trasera Ballesta 3+2	Sistema de frenos ABS+EBD	Frenos delanteros Discos Frenos Traseros Tambor
Dimensiones y capacidades	Largo x Ancho x Alto (Mm)	5182x1700x2070	Capacidad tanque de combustible (L)	60
	Distancia mínima al suelo (Mm)	162	Peso neto vehicular (Kg)	1570
	Capacidad de carga (TONS)		1.6	
Dimensiones y características de la cava	Interior y exterior de la caja 2.0MM		Material de la cerradura del marco ACERO INOX R304	
	Espesor de la pared 80MM		XPS material de aislamiento	
Equipamiento exterior e interior	Dimensiones neumáticos	175/75R16 8PR	Tipo De Rin	Aluminio
	Lámpara eléctrica		Asiento de tela	
	Asiento multifuncional central		Reposapiés del conductor	
Tecnología	MP3		Radio	
Equipamiento de seguridad	Cinturón de seguridad de tres puntos izquierdo - derecho		Dirección asistida	
	Llave de encendido de maquinaria		Llave de encendido plegable	
	Bloqueo de control central			

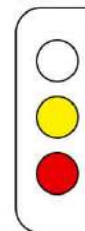
JAC

URBAN

CAVA SECA - 3 TON



COLOR



\$27.742
+IVA+IGTF

CUOTA	VALOR DE LA CUOTA ORDINARIA	VALOR DE LA CUOTA ESPECIAL	TOTAL PAGO
PAGO 1	\$1.618		\$1.618
PAGO 2	\$1.618		\$1.618
PAGO 3	\$1.618		\$1.618
PAGO 4	\$1.618		\$1.618
PAGO 5	\$1.618		\$1.618
PAGO 6	\$1.618		\$1.618
A LA ENTREGA ** (PAGO IVA E IGTF)			\$5.252
CREDITO			
PAGO 7	\$497		\$497
PAGO 8	\$497		\$497
PAGO 9	\$497	\$1.202	\$1.700
PAGO 10	\$497		\$497
PAGO 11	\$497		\$497
PAGO 12	\$497	\$1.202	\$1.700
PAGO 13	\$497		\$497
PAGO 14	\$497		\$497
PAGO 15	\$497	\$1.202	\$1.700
PAGO 16	\$497		\$497
PAGO 17	\$497		\$497
PAGO 18	\$497		\$497
PAGO 19	\$497		\$497
PAGO 20	\$497		\$497
PAGO 21	\$497		\$497
PAGO 22	\$497		\$497
PAGO 23	\$497		\$497
PAGO 24	\$497		\$497
PAGO 25	\$497		\$497
PAGO 26	\$497		\$497
PAGO 27	\$497		\$497
PAGO 28	\$497		\$497
PAGO 29	\$497		\$497
PAGO 30	\$497		\$497
PAGO 31	\$497		\$497
PAGO 32	\$497		\$497
PAGO 33	\$497		\$497
PAGO 34	\$497		\$497
PAGO 35	\$497		\$497

Motor URBAN CAVA SECA 3 TON	Modelo	JAC-HFC4DA1-1 2.8 L Diesel Euro II Potencia: 91 Hp Torque nominal: 216 Nm Sistema de engranaje		
	Combustible	Diesel	Rendimiento de combustible	11.63 Km/L
Transmisión	Modelo	LC5T255M3 MT	Velocidades	5V+1R
Suspensión y frenos	Delantera Ballesta Con Amortiguador Telescópico 3	Trasera Ballesta Con Amortiguador Telescópico Y Auxiliar 5+3	Frenos delanteros Discos	Frenos traseros Tambor hidráulico
Dimensiones y capacidades	Largo X Ancho X Alto (Mm)	5445x1952x2300		Capacidad tanque de combustible (L) 85
	Largo X Ancho X Alto Del Cajón (Mm)	3630x1810x370		
	Capacidad de carga (Tons)	3	Distancia mínima al suelo (Mm) 193	Peso neto vehicular (Kg) 1950
Dimensiones y características de la cava	Largo X Ancho X Alto de la cava (Mm)	3600x1810x1850		
	Piso de acero	Puerta única a la derecha		
	Cerradura galvanizada			
Equipamiento exterior e interior	Dimensiones neumáticos	7.00R16 12PR	Tipo De Rin	Aluminio
	Ventana manual		Aire acondicionado	
	Asientos de tela		Espejo retrovisor con marco	
Equipamiento de seguridad	Dirección asistida		Freno de escape opcional	
	Advertencia de cinturón de seguridad		Cinturón de seguridad ajustable	
	Alarma de marcha atrás			

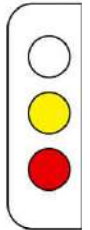


URBAN

CAVA DE CONSERVACIÓN - 3 TON



COLOR



\$30.957
+IVA+IGTF

CUOTA	VALOR DE LA CUOTA ORDINARIA	VALOR DE LA CUOTA ESPECIAL	TOTAL PAGO
PAGO 1	\$1.806		\$1.806
PAGO 2	\$1.806		\$1.806
PAGO 3	\$1.806		\$1.806
PAGO 4	\$1.806		\$1.806
PAGO 5	\$1.806		\$1.806
PAGO 6	\$1.806		\$1.806
A LA ENTREGA ** (PAGO IVA E IGTF)			
	\$5.863		
CREDITO			
PAGO 7	\$555		\$555
PAGO 8	\$555		\$555
PAGO 9	\$555	\$1.341	\$1.897
PAGO 10	\$555		\$555
PAGO 11	\$555		\$555
PAGO 12	\$555	\$1.341	\$1.897
PAGO 13	\$555		\$555
PAGO 14	\$555		\$555
PAGO 15	\$555	\$1.341	\$1.897
PAGO 16	\$555		\$555
PAGO 17	\$555		\$555
PAGO 18	\$555		\$555
PAGO 19	\$555		\$555
PAGO 20	\$555		\$555
PAGO 21	\$555		\$555
PAGO 22	\$555		\$555
PAGO 23	\$555		\$555
PAGO 24	\$555		\$555
PAGO 25	\$555		\$555
PAGO 26	\$555		\$555
PAGO 27	\$555		\$555
PAGO 28	\$555		\$555
PAGO 29	\$555		\$555
PAGO 30	\$555		\$555
PAGO 31	\$555		\$555
PAGO 32	\$555		\$555
PAGO 33	\$555		\$555
PAGO 34	\$555		\$555
PAGO 35	\$555		\$555

Motor URBAN CAVA DE CONSERVACIÓN 3 TON	Modelo	JAC-HFC4DA1-1 2.8 L Diesel Euro II Potencia: 91 Hp Torque nominal: 216 Nm Sistema de engranaje		
	Combustible	Diesel	Rendimiento de combustible	11.63 Km/L
Transmisión	Modelo	LC5T255M3 MT	Velocidades	5V+1R
Suspensión y frenos	Delantera Ballesta Con Amortiguador Telescópico 3	Trasera Ballesta Con Amortiguador Telescópico Y Auxiliar 5+3	Frenos delanteros Discos	Frenos traseros Tambor Hidráulico
Dimensiones y capacidades	Largo X Ancho X Alto (Mm)	5445x1952x2300		Capacidad tanque de combustible (L) 85
	Largo X Ancho X Alto Del Cajón (Mm)	3630x1810x370		
	Capacidad de carga (Tons)	3	Distancia mínima al suelo (Mm) 193	Peso neto vehicular (Kg) 1950
Dimensiones y características de la cava	Largo X Ancho X Alto de la cava (Mm)		3500x1700x1850	
	Material de aislamiento XPS		Cerradura de acero inoxidable R304,	
	Interior y exterior de la caja 2.0mm FRP (con malla)			
Equipamiento exterior e interior	Dimensiones neumáticos	7.00R16 12PR	Tipo de rin	Aluminio
	Ventana manual		Aire acondicionado	
	Asientos de tela		Espejo retrovisor con marco	
Equipamiento de seguridad	Dirección asistida		Freno de escape opcional	
	Advertencia de cinturón de seguridad		Cinturón de seguridad ajustable	
	Alarma de marcha atrás			

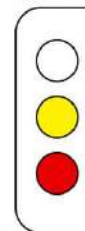


URBAN

CAVA REFRIGERADA - 3 TON



COLOR



\$39.212
+IVA+IGTF

CUOTA	VALOR DE LA CUOTA ORDINARIA	VALOR DE LA CUOTA ESPECIAL	TOTAL PAGO
PAGO 1	\$2.287		\$2.287
PAGO 2	\$2.287		\$2.287
PAGO 3	\$2.287		\$2.287
PAGO 4	\$2.287		\$2.287
PAGO 5	\$2.287		\$2.287
PAGO 6	\$2.287		\$2.287
A LA ENTREGA ** (PAGO IVA E IGTF)	\$7.431		
CREDITO			
PAGO 7	\$703		\$703
PAGO 8	\$703		\$703
PAGO 9	\$703	\$1.699	\$2.402
PAGO 10	\$703		\$703
PAGO 11	\$703		\$703
PAGO 12	\$703	\$1.699	\$2.402
PAGO 13	\$703		\$703
PAGO 14	\$703		\$703
PAGO 15	\$703	\$1.699	\$2.402
PAGO 16	\$703		\$703
PAGO 17	\$703		\$703
PAGO 18	\$703		\$703
PAGO 19	\$703		\$703
PAGO 20	\$703		\$703
PAGO 21	\$703		\$703
PAGO 22	\$703		\$703
PAGO 23	\$703		\$703
PAGO 24	\$703		\$703
PAGO 25	\$703		\$703
PAGO 26	\$703		\$703
PAGO 27	\$703		\$703
PAGO 28	\$703		\$703
PAGO 29	\$703		\$703
PAGO 30	\$703		\$703
PAGO 31	\$703		\$703
PAGO 32	\$703		\$703
PAGO 33	\$703		\$703
PAGO 34	\$703		\$703
PAGO 35	\$703		\$703

Motor URBAN CAVA REFRIGERADA 3 TON	Modelo	JAC-HFC4DA1-1 2.8 L Diesel Euro II Potencia: 91 Hp Torque nominal: 216 Nm Sistema de engranaje		
	Combustible	Diesel	Rendimiento de combustible	11.63 Km/L
Transmisión	Modelo	LC5T255M3 MT	Velocidades	5V+1R
Suspensión y frenos	Delantera Ballesta con amortiguador telescópico 3	Trasera Ballesta con amortiguador telescópico y auxiliar 5+3	Frenos delanteros Discos	Frenos traseros Tambor hidráulico
Dimensiones y capacidades	Largo X Ancho X Alto (Mm)	5445x1952x2300	Capacidad tanque de combustible (L)	85
	Largo X Ancho X Alto del Cajón (Mm)		3630x1810x370	
	Capacidad de carga (Tons)	3	Distancia mínima al suelo (Mm) 193	Peso neto vehicular (Kg) 1950
Dimensiones y características de la cava	Largo X Ancho X Alto de la cava (Mm)		3500x1700x1850	
	Material de aislamiento XPS		Cerradura de acero inoxidable R304,	
	Interior y exterior de la caja 2.0mm FRP (con rejilla)		Unidad cooling rv580-10, temperatura de refrigeración - 18°	
Equipamiento exterior e interior	Dimensiones neumáticos	7.00R16 12PR	Tipo de rin	Aluminio
	Ventana manual		Aire acondicionado	
	Asientos de tela		Espejo retrovisor con marco	
Equipamiento de seguridad	Dirección asistida		Freno de escape opcional	
	Advertencia de cinturón de seguridad		Cinturón de seguridad ajustable	
	Alarma de marcha atrás			

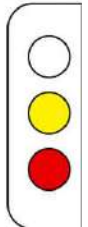
JAC

6T

CAVA SECA - 6 TON



COLOR



\$42.825
+IVA+IGTF

CUOTA	VALOR DE LA CUOTA ORDINARIA	VALOR DE LA CUOTA ESPECIAL	TOTAL PAGO
PAGO 1	\$2.498		\$2.498
PAGO 2	\$2.498		\$2.498
PAGO 3	\$2.498		\$2.498
PAGO 4	\$2.498		\$2.498
PAGO 5	\$2.498		\$2.498
PAGO 6	\$2.498		\$2.498
A LA ENTREGA ** (PAGO IVA E IGTF)			
	\$8.118		
CREDITO			
PAGO 7	\$768		\$768
PAGO 8	\$768		\$768
PAGO 9	\$768	\$1.856	\$2.624
PAGO 10	\$768		\$768
PAGO 11	\$768		\$768
PAGO 12	\$768	\$1.856	\$2.624
PAGO 13	\$768		\$768
PAGO 14	\$768		\$768
PAGO 15	\$768	\$1.856	\$2.624
PAGO 16	\$768		\$768
PAGO 17	\$768		\$768
PAGO 18	\$768		\$768
PAGO 19	\$768		\$768
PAGO 20	\$768		\$768
PAGO 21	\$768		\$768
PAGO 22	\$768		\$768
PAGO 23	\$768		\$768
PAGO 24	\$768		\$768
PAGO 25	\$768		\$768
PAGO 26	\$768		\$768
PAGO 27	\$768		\$768
PAGO 28	\$768		\$768
PAGO 29	\$768		\$768
PAGO 30	\$768		\$768
PAGO 31	\$768		\$768
PAGO 32	\$768		\$768
PAGO 33	\$768		\$768
PAGO 34	\$768		\$768
PAGO 35	\$768		\$768

Motor 6T CAVA SECA	Modelo	CUMMINS B140-33 4.0 L Diesel Euro II Potencia: 138 Hp Torque nominal: 502 Nm Sistema de engranaje		
	Combustible	Diesel	Rendimiento de combustible	7.4 Km/L
Transmisión	Modelo	LC6T540B MT	Velocidades	6V+1R TRACCIÓN 4X4
Suspensión y Frenos	Delantera Ballesta sobre eje rígido / Amortiguador telescópico / Barra estabilizadora	Trasera Ballesta sobre eje rígido / Amortiguador telescópico / Barra estabilizadora	Frenos delanteros Tambor	Frenos traseros Tambor
Dimensiones y capacidades	Largo X Ancho X Alto (Mm)	7411x2186x2354	Distancia mínima al suelo (Mm) 256	Peso neto vehicular (Kg) 3660
	Largo X Ancho X Alto Del Cajón (Mm)		5505x2006x550	
	Capacidad de carga (Tons)	6	Capacidad tanque de combustible (L)	200
Dimensiones y características de la cava	Largo X Ancho X Alto de la cava (Mm)		5500x2100x2000	
	Piso de la caja de acero		Cerradura galvanizada	
Equipamiento exterior e interior	Dimensiones neumáticos	215/75/R17.5	Tipo de rin	Aluminio
	Luces de circulación diurna		Asientos de tela	Ventana manual
	Radio		Mp3	Caja de carga (litera)
Equipamiento de seguridad	Alarma de marcha atrás		Advertencia de cinturón de seguridad	
	Cinturones de seguridad comunes		Protección del radiador	

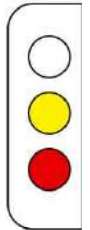
JAC

6T

CAVA DE CONSERVACIÓN - 6 TON



COLOR



\$46.452
+IVA+IGTF

CUOTA	VALOR DE LA CUOTA ORDINARIA	VALOR DE LA CUOTA ESPECIAL	TOTAL PAGO
PAGO 1	\$2.710		\$2.710
PAGO 2	\$2.710		\$2.710
PAGO 3	\$2.710		\$2.710
PAGO 4	\$2.710		\$2.710
PAGO 5	\$2.710		\$2.710
PAGO 6	\$2.710		\$2.710
A LA ENTREGA ** (PAGO IVA E IGTF)			\$8.807
CREDITO			
PAGO 7	\$833		\$833
PAGO 8	\$833		\$833
PAGO 9	\$833	\$2.013	\$2.846
PAGO 10	\$833		\$833
PAGO 11	\$833		\$833
PAGO 12	\$833	\$2.013	\$2.846
PAGO 13	\$833		\$833
PAGO 14	\$833		\$833
PAGO 15	\$833	\$2.013	\$2.846
PAGO 16	\$833		\$833
PAGO 17	\$833		\$833
PAGO 18	\$833		\$833
PAGO 19	\$833		\$833
PAGO 20	\$833		\$833
PAGO 21	\$833		\$833
PAGO 22	\$833		\$833
PAGO 23	\$833		\$833
PAGO 24	\$833		\$833
PAGO 25	\$833		\$833
PAGO 26	\$833		\$833
PAGO 27	\$833		\$833
PAGO 28	\$833		\$833
PAGO 29	\$833		\$833
PAGO 30	\$833		\$833
PAGO 31	\$833		\$833
PAGO 32	\$833		\$833
PAGO 33	\$833		\$833
PAGO 34	\$833		\$833
PAGO 35	\$833		\$833

Motor 6T CAVA DE CONSERVACIÓ N	Modelo	CUMMINS B140-33 4.0 L Diesel Euro II Potencia: 138 Hp Torque nominal: 502 Nm Sistema de engranaje		
	Combustible	Diesel	Rendimiento de combustible	7.4 Km/L
Transmisión	Modelo	LC6T540B MT	Velocidades	6V+1R TRACCIÓN 4X4
Suspensión y frenos	Delantera Ballesta sobre eje rígido / Amortiguador telescópico / Barra estabilizadora	Trasera Ballesta sobre eje rígido / Amortiguador telescópico / Barra estabilizadora	Frenos delanteros Tambor	Frenos traseros Tambor
Dimensiones y capacidades	Largo X Ancho X Alto (Mm)	7411x2186x2354	Distancia mínima al suelo (Mm) 256	Peso neto vehicular (Kg) 3660
	Largo X Ancho X Alto Del Cajón (Mm)	5505x2006x550		
	Capacidad de carga (Tons)	6	Capacidad tanque de combustible (L)	200
Dimensiones y características de la cava	Largo X Ancho X Alto de la cava (Mm)	5500x2100x2000		
	Caja y exterior 2.0mm FRP (con rejilla)	material de aislamiento XPS		
	Cerradura de acero inoxidable	Puerta única a la derecha		
Equipamiento exterior e interior	Dimensiones neumáticos	215/75/R17.5	Tipo de rin	Aluminio
	Luces de circulación diurna		Asientos de tela	Ventana manual
	Radio		Mp3	Caja de carga (litera)
Equipamiento de seguridad	Alarma de marcha atrás	Advertencia de cinturón de seguridad		
	Cinturones de seguridad comunes	Protección del radiador		

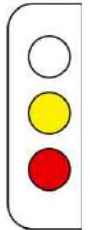
JAC

6T

CAVA REFRIGERADA - 6 TON



COLOR



\$62.434
+IVA+IGTF

CUOTA	VALOR DE LA CUOTA ORDINARIA	VALOR DE LA CUOTA ESPECIAL	TOTAL PAGO
PAGO 1	\$3.642		\$3.642
PAGO 2	\$3.642		\$3.642
PAGO 3	\$3.642		\$3.642
PAGO 4	\$3.642		\$3.642
PAGO 5	\$3.642		\$3.642
PAGO 6	\$3.642		\$3.642
A LA ENTREGA ** (PAGO IVA E IGTF)	\$11.844		
CREDITO			
PAGO 7	\$1.120		\$1.120
PAGO 8	\$1.120		\$1.120
PAGO 9	\$1.120	\$2.705	\$3.825
PAGO 10	\$1.120		\$1.120
PAGO 11	\$1.120		\$1.120
PAGO 12	\$1.120	\$2.705	\$3.825
PAGO 13	\$1.120		\$1.120
PAGO 14	\$1.120		\$1.120
PAGO 15	\$1.120	\$2.705	\$3.825
PAGO 16	\$1.120		\$1.120
PAGO 17	\$1.120		\$1.120
PAGO 18	\$1.120		\$1.120
PAGO 19	\$1.120		\$1.120
PAGO 20	\$1.120		\$1.120
PAGO 21	\$1.120		\$1.120
PAGO 22	\$1.120		\$1.120
PAGO 23	\$1.120		\$1.120
PAGO 24	\$1.120		\$1.120
PAGO 25	\$1.120		\$1.120
PAGO 26	\$1.120		\$1.120
PAGO 27	\$1.120		\$1.120
PAGO 28	\$1.120		\$1.120
PAGO 29	\$1.120		\$1.120
PAGO 30	\$1.120		\$1.120
PAGO 31	\$1.120		\$1.120
PAGO 32	\$1.120		\$1.120
PAGO 33	\$1.120		\$1.120
PAGO 34	\$1.120		\$1.120
PAGO 35	\$1.120		\$1.120

Motor 6T CAVA REFRIGERADA	Modelo	CUMMINS B140-33 4.0 L Diesel Euro II Potencia: 138 Hp Torque nominal: 502 Nm Sistema de engranaje		
	Combustible	Diesel	Rendimiento de combustible	7.4 Km/L
Transmisión	Modelo	LC6T540B MT	Velocidades	6V+1R TRACCIÓN 4X4
Suspensión y frenos	Delantera Ballesta sobre eje rígido / Amortiguador telescópico / Barra estabilizadora	Trasera Ballesta sobre eje rígido / Amortiguador telescópico / Barra estabilizadora	Frenos delanteros Tambor	Frenos traseros Tambor
Dimensiones y capacidades	Largo X Ancho X Alto (Mm)	7411x2186x2354	Distancia mínima al suelo (Mm) 256	Peso neto vehicular (Kg) 3660
	Largo X Ancho X Alto Del Cajón (Mm)	5505x2006x550		
	Capacidad de carga (Tons)	6	Capacidad tanque de combustible (L)	200
Dimensiones y características de la cava	Largo X Ancho X Alto de la cava (Mm)	5350x1900x2000		
	Caja y exterior 2.0mm FRP (con malla)	XPS material de aislamiento		
	Unidad reng wang sv600-10), temperatura de refrigeración - 18°	Ranura de bloqueo de carga y tensor de cuerda en ambos lados de la caja (2 piezas a la izquierda y derecha)		
Equipamiento exterior e interior	Dimensiones neumáticos	215/75/R17.5	Tipo de rin	Aluminio
	Luces de circulación diurna		Asientos de tela	Ventana manual
	Radio		Mp3	Caja de carga (litera)
Equipamiento de seguridad	Alarma de marcha atrás	Advertencia de cinturón de seguridad		
	Cinturones de seguridad comunes	Protección del radiador		




BÚFALO

CAVA SECA 12 TON



COLOR



\$70.153
+IVA+IGTF

CUOTA	VALOR DE LA CUOTA ORDINARIA	VALOR DE LA CUOTA ESPECIAL	TOTAL PAGO
PAGO 1	\$4.092		\$4.092
PAGO 2	\$4.092		\$4.092
PAGO 3	\$4.092		\$4.092
PAGO 4	\$4.092		\$4.092
PAGO 5	\$4.092		\$4.092
PAGO 6	\$4.092		\$4.092
A LA ENTREGA ** (PAGO IVA E IGTF)	\$13.310		
CREDITO			
PAGO 7	\$1.258		\$1.258
PAGO 8	\$1.258		\$1.258
PAGO 9	\$1.258	\$3.040	\$4.298
PAGO 10	\$1.258		\$1.258
PAGO 11	\$1.258		\$1.258
PAGO 12	\$1.258	\$3.040	\$4.298
PAGO 13	\$1.258		\$1.258
PAGO 14	\$1.258		\$1.258
PAGO 15	\$1.258	\$3.040	\$4.298
PAGO 16	\$1.258		\$1.258
PAGO 17	\$1.258		\$1.258
PAGO 18	\$1.258		\$1.258
PAGO 19	\$1.258		\$1.258
PAGO 20	\$1.258		\$1.258
PAGO 21	\$1.258		\$1.258
PAGO 22	\$1.258		\$1.258
PAGO 23	\$1.258		\$1.258
PAGO 24	\$1.258		\$1.258
PAGO 25	\$1.258		\$1.258
PAGO 26	\$1.258		\$1.258
PAGO 27	\$1.258		\$1.258
PAGO 28	\$1.258		\$1.258
PAGO 29	\$1.258		\$1.258
PAGO 30	\$1.258		\$1.258
PAGO 31	\$1.258		\$1.258
PAGO 32	\$1.258		\$1.258
PAGO 33	\$1.258		\$1.258
PAGO 34	\$1.258		\$1.258
PAGO 35	\$1.258		\$1.258

Motor BÚFALO CAVA SECA	Modelo	CUMMINS C230-20 8.3 L Diesel Euro II Potencia: 230 Hp Torque nominal: 861 Nm Sistema de engranaje		
	Combustible	Diesel	Rendimiento de combustible	3.58 Km/L
Transmisión	Modelo	LC6T540B MT	Velocidades	6V+1R TRACCIÓN 4X2
Suspensión y frenos	Delantera Ballesta sobre eje rígido/ Amortiguador telescópico	Trasera Ballesta sobre eje rígido	Frenos delanteros Tambor	Frenos traseros Tambor
Dimensiones y capacidades	Largo X Ancho X Alto (Mm)	8710x2350x3019	Distancia mínima al suelo (Mm) 265	Peso neto vehicular (Kg) 5780
	Capacidad de carga (Tons)	12	Capacidad tanque de combustible (L)	1000
Dimensiones y características de la cava	Largo X Ancho X Alto de la cava (Mm)	6500x2300x2260	Apertura de contraparte trasera	
	Cerradura galvanizada		Apertura de la cola	
Equipamiento exterior e interior	Dimensiones neumáticos	11R22.5	Tipo de rin	Aluminio
	Visera solar		Cerradura de puerta ordinaria	Volteo eléctrico
	Elevación manual estándar		Asientos ordinarios estándar	Aire acondicionado
Equipamiento de seguridad	Parachoques delantero inferior y trasero		Luces de circulación diurna	
	Cubierta protectora del faro trasero		Alarma de marcha atrás	
	Freno auxiliar de escape			




BÚFALO

CAVA CONSERVACIÓN 12 TON



COLOR



\$72.787
+IVA+IGTF

CUOTA	VALOR DE LA CUOTA ORDINARIA	VALOR DE LA CUOTA ESPECIAL	TOTAL PAGO
PAGO 1	\$4.246		\$4.246
PAGO 2	\$4.246		\$4.246
PAGO 3	\$4.246		\$4.246
PAGO 4	\$4.246		\$4.246
PAGO 5	\$4.246		\$4.246
PAGO 6	\$4.246		\$4.246
A LA ENTREGA ** (PAGO IVA E IGTF)			\$13.811
CREDITO			
PAGO 7	\$1.305		\$1.305
PAGO 8	\$1.305		\$1.305
PAGO 9	\$1.305	\$3.154	\$4.459
PAGO 10	\$1.305		\$1.305
PAGO 11	\$1.305		\$1.305
PAGO 12	\$1.305	\$3.154	\$4.459
PAGO 13	\$1.305		\$1.305
PAGO 14	\$1.305		\$1.305
PAGO 15	\$1.305	\$3.154	\$4.459
PAGO 16	\$1.305		\$1.305
PAGO 17	\$1.305		\$1.305
PAGO 18	\$1.305		\$1.305
PAGO 19	\$1.305		\$1.305
PAGO 20	\$1.305		\$1.305
PAGO 21	\$1.305		\$1.305
PAGO 22	\$1.305		\$1.305
PAGO 23	\$1.305		\$1.305
PAGO 24	\$1.305		\$1.305
PAGO 25	\$1.305		\$1.305
PAGO 26	\$1.305		\$1.305
PAGO 27	\$1.305		\$1.305
PAGO 28	\$1.305		\$1.305
PAGO 29	\$1.305		\$1.305
PAGO 30	\$1.305		\$1.305
PAGO 31	\$1.305		\$1.305
PAGO 32	\$1.305		\$1.305
PAGO 33	\$1.305		\$1.305
PAGO 34	\$1.305		\$1.305
PAGO 35	\$1.305		\$1.305

Motor BÚFALO CAVA DE CONSERVACIÓN	Modelo	CUMMINS C230-20 8.3 L Diesel Euro II Potencia: 230 Hp Torque nominal: 861 Nm Sistema de engranaje		
	Combustible	Diesel	Rendimiento de combustible	3.58 Km/L
Transmisión	Modelo	LC6T540B MT	Velocidades	6V+1R TRACCIÓN 4X2
Suspensión Y Frenos	Delantera Ballesta Sobre Eje Rígido/ Amortiguador Telescópico	Trasera Ballesta Sobre Eje Rígido	Frenos delanteros Tambor	Frenos Traseros Tambor
Dimensiones y capacidades	Largo X Ancho X Alto (Mm)	8710x2350x3019	Distancia mínima al suelo (Mm) 265	Peso neto vehicular (Kg) 5780
	Capacidad de carga (Tons)	12	Capacidad tanque de combustible (L)	1000
Dimensiones y características de la cava	Largo X Ancho X Alto de la cava (Mm)	6300x2160x2160	Material de aislamiento XPS	
	Caja y exterior 2.0mm FRP (con malla)	Cerradura de acero inoxidable R30		
Equipamiento exterior e interior	Dimensiones neumáticos	11R22.5	Tipo De Rin	Aluminio
	Visera solar	Cerradura de puerta ordinaria		Volteo eléctrico
	Elevación manual estándar	Asientos ordinarios estándar	Aire acondicionado	
Equipamiento de seguridad	Parachoques delantero inferior y trasero	Luces de circulación diurna		
	Cubierta protectora del faro trasero	Alarma de marcha atrás		
	Freno auxiliar de escape			




BÚFALO

CAVA REFRIGERADA 12 TON



COLOR



\$92.129
+IVA+IGTF

CUOTA	VALOR DE LA CUOTA ORDINARIA	VALOR DE LA CUOTA ESPECIAL	TOTAL PAGO
PAGO 1	\$5.374		\$5.374
PAGO 2	\$5.374		\$5.374
PAGO 3	\$5.374		\$5.374
PAGO 4	\$5.374		\$5.374
PAGO 5	\$5.374		\$5.374
PAGO 6	\$5.374		\$5.374
A LA ENTREGA ** (PAGO IVA E IGTF)		\$17.486	
CREDITO			
PAGO 7	\$1.652		\$1.652
PAGO 8	\$1.652		\$1.652
PAGO 9	\$1.652	\$3.992	\$5.644
PAGO 10	\$1.652		\$1.652
PAGO 11	\$1.652		\$1.652
PAGO 12	\$1.652	\$3.992	\$5.644
PAGO 13	\$1.652		\$1.652
PAGO 14	\$1.652		\$1.652
PAGO 15	\$1.652	\$3.992	\$5.644
PAGO 16	\$1.652		\$1.652
PAGO 17	\$1.652		\$1.652
PAGO 18	\$1.652		\$1.652
PAGO 19	\$1.652		\$1.652
PAGO 20	\$1.652		\$1.652
PAGO 21	\$1.652		\$1.652
PAGO 22	\$1.652		\$1.652
PAGO 23	\$1.652		\$1.652
PAGO 24	\$1.652		\$1.652
PAGO 25	\$1.652		\$1.652
PAGO 26	\$1.652		\$1.652
PAGO 27	\$1.652		\$1.652
PAGO 28	\$1.652		\$1.652
PAGO 29	\$1.652		\$1.652
PAGO 30	\$1.652		\$1.652
PAGO 31	\$1.652		\$1.652
PAGO 32	\$1.652		\$1.652
PAGO 33	\$1.652		\$1.652
PAGO 34	\$1.652		\$1.652
PAGO 35	\$1.652		\$1.652

Motor BÚFALO CAVA REFRIGERADA	Modelo	CUMMINS C230-20 8.3 L Diesel Euro II Potencia: 230 Hp Torque nominal: 861 Nm Sistema de engranaje		
	Combustible	Diesel	Rendimiento de combustible	3.58 Km/L
Transmisión	Modelo	LC6T540B MT	Velocidades	6V+1R TRACCIÓN 4X2
Suspensión y frenos	Delantera Ballesta sobre eje rígido/ Amortiguador telescópico	Trasera Ballesta sobre eje rígido	Frenos delanteros Tambor	Frenos traseros Tambor
Dimensiones y capacidades	Largo X Ancho X Alto (Mm)	8710x2350x3019	Distancia mínima al suelo (Mm) 265	Peso neto vehicular (Kg) 5780
	Capacidad de carga (Tons)	12	Capacidad tanque de combustible (L)	1000
Dimensiones y características de la cava	Largo X Ancho X Alto de la cava (Mm)	6300x2200x2200	Interior y exterior de la caja 2.0mm FRP (con rejilla)	
	Material de aislamiento XPS		Unidad sv800-10; Temperatura de refrigeración -18°, con ranura de bloqueo de carga y tensor de cuerda en ambos lados de la caja	
Equipamiento exterior e interior	Dimensiones neumáticos	11R22.5	Tipo de rin	Aluminio
	Visera solar		Cerradura de puerta ordinaria	Volteo eléctrico
	Elevación manual estándar		Asientos ordinarios estándar	Aire acondicionado
Equipamiento de seguridad	Parachoques delantero inferior y trasero		Luces de circulación diurna	
	Cubierta protectora del faro trasero		Alarma de marcha atrás	
	Freno auxiliar de escape			




LEYENDA

CAVA SECA 20 TON



COLOR



\$99.406
+IVA+IGTF

CUOTA	VALOR DE LA CUOTA ORDINARIA	VALOR DE LA CUOTA ESPECIAL	TOTAL PAGO
PAGO 1	\$5.799		\$5.799
PAGO 2	\$5.799		\$5.799
PAGO 3	\$5.799		\$5.799
PAGO 4	\$5.799		\$5.799
PAGO 5	\$5.799		\$5.799
PAGO 6	\$5.799		\$5.799
A LA ENTREGA ** (PAGO IVA E IGTF)			\$18.868
CREDITO			
PAGO 7	\$1.782		\$1.782
PAGO 8	\$1.782		\$1.782
PAGO 9	\$1.782	\$4.308	\$6.090
PAGO 10	\$1.782		\$1.782
PAGO 11	\$1.782		\$1.782
PAGO 12	\$1.782	\$4.308	\$6.090
PAGO 13	\$1.782		\$1.782
PAGO 14	\$1.782		\$1.782
PAGO 15	\$1.782	\$4.308	\$6.090
PAGO 16	\$1.782		\$1.782
PAGO 17	\$1.782		\$1.782
PAGO 18	\$1.782		\$1.782
PAGO 19	\$1.782		\$1.782
PAGO 20	\$1.782		\$1.782
PAGO 21	\$1.782		\$1.782
PAGO 22	\$1.782		\$1.782
PAGO 23	\$1.782		\$1.782
PAGO 24	\$1.782		\$1.782
PAGO 25	\$1.782		\$1.782
PAGO 26	\$1.782		\$1.782
PAGO 27	\$1.782		\$1.782
PAGO 28	\$1.782		\$1.782
PAGO 29	\$1.782		\$1.782
PAGO 30	\$1.782		\$1.782
PAGO 31	\$1.782		\$1.782
PAGO 32	\$1.782		\$1.782
PAGO 33	\$1.782		\$1.782
PAGO 34	\$1.782		\$1.782
PAGO 35	\$1.782		\$1.782

Motor LEYENDA CAVA SECA	Modelo	WEICHAI WP10.340 E22 9.8 L Diesel Euro II Potencia: 340 Hp Torque nominal: 1400 Nm Sistema de engranaje		
	Rendimiento de combustible	Diesel	Rendimiento de combustible	2.5 Km/L
Transmisión	Modelo	9JSD150T-B MT	Velocidades	8V+1R
Suspensión y frenos	Delantera Ballesta 10/12	Trasera Ballesta 10/12	Frenos delanteros Disco	Frenos traseros
Dimensiones y capacidades	Largo X Ancho X Alto (Mm)	10990x2495x3450	Distancia mínima al suelo (Mm) 289	Peso neto vehicular (Kg) 9620
	Capacidad de carga (TONS)	20	Capacidad tanque de combustible (L)	1225
Dimensiones y capacidades de la cava	Largo X Ancho X Alto de la cava (Mm)	8500x2470x2200	Panel lateral de cartón corrugado	
	Apertura trasera			
Equipamiento exterior e interior	Dimensiones neumáticos	12.00R22.5	Tipo de rin	Aluminio
	Visera solar		Cabina abatible	Ventanas eléctricas
	Aire acondicionado		Espejo retrovisor mecanico	
Equipamiento de seguridad	Caja de herramientas del chasis		Barra estabilizadora de eje trasero	
	Cubierta protectora del faro trasero		Alarma de marcha atrás	
	Freno auxiliar de escape			



ELEVADOR

BRAZO ELEVADOR 20M

\$72.469
+IVA+IGTF



COLOR



CUOTA	VALOR DE LA CUOTA ORDINARIA	VALOR DE LA CUOTA ESPECIAL	TOTAL PAGO
PAGO 1	\$4.227		\$4.227
PAGO 2	\$4.227		\$4.227
PAGO 3	\$4.227		\$4.227
PAGO 4	\$4.227		\$4.227
PAGO 5	\$4.227		\$4.227
PAGO 6	\$4.227		\$4.227
A LA ENTREGA ** (PAGO IVA E IGTF)	\$13.750		
CREDITO			
PAGO 7	\$1.299		\$1.299
PAGO 8	\$1.299		\$1.299
PAGO 9	\$1.299	\$3.140	\$4.440
PAGO 10	\$1.299		\$1.299
PAGO 11	\$1.299		\$1.299
PAGO 12	\$1.299	\$3.140	\$4.440
PAGO 13	\$1.299		\$1.299
PAGO 14	\$1.299		\$1.299
PAGO 15	\$1.299	\$3.140	\$4.440
PAGO 16	\$1.299		\$1.299
PAGO 17	\$1.299		\$1.299
PAGO 18	\$1.299		\$1.299
PAGO 19	\$1.299		\$1.299
PAGO 20	\$1.299		\$1.299
PAGO 21	\$1.299		\$1.299
PAGO 22	\$1.299		\$1.299
PAGO 23	\$1.299		\$1.299
PAGO 24	\$1.299		\$1.299
PAGO 25	\$1.299		\$1.299
PAGO 26	\$1.299		\$1.299
PAGO 27	\$1.299		\$1.299
PAGO 28	\$1.299		\$1.299
PAGO 29	\$1.299		\$1.299
PAGO 30	\$1.299		\$1.299
PAGO 31	\$1.299		\$1.299
PAGO 32	\$1.299		\$1.299
PAGO 33	\$1.299		\$1.299
PAGO 34	\$1.299		\$1.299
PAGO 35	\$1.299		\$1.299

Motor ELEVADOR CON BRAZO DE 20M	Modelo	JAC HFC4DA1-1 1.5L Gasolina Euro II vvt Potencia : 92 Hp Torque nominal: 216 Nm Sistema de engranaje		
	Combustible	Gasolina	Rendimiento de combustible	11.9 Km/L
Transmisión	Modelo	LC5T255M3	Velocidades	5V+1R
Suspensión Y Frenos	Delantera Resorte semielípticos/ amortiguadores hidráulicos	Trasera Resorte semielípticos/ amortiguadores hidráulicos	Sistema de frenos ABS+EBD	Frenos delanteros Tambor Frenos Traseros Tambor
Dimensiones y capacidades	Largo x Ancho x Alto (Mm)	6045x1900x2370	Capacidad tanque de combustible (L)	100
	Distancia mínima al suelo (Mm)	205	Peso neto vehicular (Kg)	2560
	Capacidad de carga (TONS)		3	
Equipamiento exterior e interior	Dimensiones neumáticos	7.00/R16	Tipo De Rin	Aluminio
	Faros delanteros de altura regulable		Luz antiniebla delantera	
Características del brazo de eleva	Altura máxima de trabajo de 20M		Ranura de trabajo de 200kg	
	360 de giro continuo		Brazo de trabajo con cesta de tres secciones y patas hidráulicas	
Tecnología	MP3		Radio	
Equipamiento de seguridad	Freno auxiliar		Frenos hidráulicos de doble acción	
	Control freno auxiliar de escape		Cinturones de seguridad ajustables	

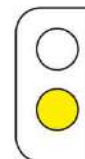


MINERO

20M3 - CAPACIDAD TOLVA



COLOR



\$100.934
+IVA+IGTF

CUOTA	VALOR DE LA CUOTA ORDINARIA	VALOR DE LA CUOTA ESPECIAL	TOTAL PAGO
PAGO 1	\$5.888		\$5.888
PAGO 2	\$5.888		\$5.888
PAGO 3	\$5.888		\$5.888
PAGO 4	\$5.888		\$5.888
PAGO 5	\$5.888		\$5.888
PAGO 6	\$5.888		\$5.888
A LA ENTREGA ** (PAGO IVA E IGTF)			\$19.159
CREDITO			
PAGO 7	\$1.810		\$1.810
PAGO 8	\$1.810		\$1.810
PAGO 9	\$1.810	\$4.374	\$6.184
PAGO 10	\$1.810		\$1.810
PAGO 11	\$1.810		\$1.810
PAGO 12	\$1.810	\$4.374	\$6.184
PAGO 13	\$1.810		\$1.810
PAGO 14	\$1.810		\$1.810
PAGO 15	\$1.810	\$4.374	\$6.184
PAGO 16	\$1.810		\$1.810
PAGO 17	\$1.810		\$1.810
PAGO 18	\$1.810		\$1.810
PAGO 19	\$1.810		\$1.810
PAGO 20	\$1.810		\$1.810
PAGO 21	\$1.810		\$1.810
PAGO 22	\$1.810		\$1.810
PAGO 23	\$1.810		\$1.810
PAGO 24	\$1.810		\$1.810
PAGO 25	\$1.810		\$1.810
PAGO 26	\$1.810		\$1.810
PAGO 27	\$1.810		\$1.810
PAGO 28	\$1.810		\$1.810
PAGO 29	\$1.810		\$1.810
PAGO 30	\$1.810		\$1.810
PAGO 31	\$1.810		\$1.810
PAGO 32	\$1.810		\$1.810
PAGO 33	\$1.810		\$1.810
PAGO 34	\$1.810		\$1.810
PAGO 35	\$1.810		\$1.810

Motor MINERO CON TOLVA	Modelo	WEICHAI WP10.340 E22 9.8 L Diesel Euro II Potencia: 340 Hp Torque nominal: 1400 Nm Sistema de engranaje		
	Combustible	Diesel	Rendimiento de combustible	2.5 Km/L
Transmisión	Modelo	12JSD160T MT	Velocidades	12V+2R TRACCION 6X4
Suspensión y frenos	Delantera	Trasera	Frenos delanteros	Frenos traseros
	Ballesta de 10 piezas	Ballesta de 12 piezas	Tambor	Tambor
Dimensiones capacidades	Largo X Ancho X Alto (Mm)	8345x2530x3280	Distancia mínima al suelo (Mm)	Peso neto vehicular (Kg)
			346	9573
	Largo X Ancho X Alto De Cajón (Mm)	5460x2555x1400	Capacidad De Tolva	20m3
	Capacidad de carga (TONS)	20	Capacidad tanque de combustible (L)	400
Equipamiento exterior e interior	Dimensiones neumáticos	12R22.5	Tipo de rin	Aluminio
	Visera solar		Cabina abatible	Cerradura de la puerta con control
	Vidrios eléctricos		Aire acondicionado	Radio/Mp3
Equipamiento de seguridad	Alarma marcha atrás		Marco de protección del radiador	
	Protector del motor		Freno auxiliar de escape	



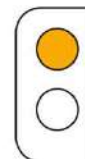
MINERO

14M3 - CAPACIDAD TOLVA

\$76.041
+IVA+IGTF



COLOR



CUOTA	VALOR DE LA CUOTA ORDINARIA	VALOR DE LA CUOTA ESPECIAL	TOTAL PAGO
PAGO 1	\$4.436		\$4.436
PAGO 2	\$4.436		\$4.436
PAGO 3	\$4.436		\$4.436
PAGO 4	\$4.436		\$4.436
PAGO 5	\$4.436		\$4.436
PAGO 6	\$4.436		\$4.436
A LA ENTREGA ** (PAGO IVA E IGTF)			\$14.429
CREDITO			
PAGO 7	\$1.363		\$1.363
PAGO 8	\$1.363		\$1.363
PAGO 9	\$1.363	\$3.295	\$4.659
PAGO 10	\$1.363		\$1.363
PAGO 11	\$1.363		\$1.363
PAGO 12	\$1.363	\$3.295	\$4.659
PAGO 13	\$1.363		\$1.363
PAGO 14	\$1.363		\$1.363
PAGO 15	\$1.363	\$3.295	\$4.659
PAGO 16	\$1.363		\$1.363
PAGO 17	\$1.363		\$1.363
PAGO 18	\$1.363		\$1.363
PAGO 19	\$1.363		\$1.363
PAGO 20	\$1.363		\$1.363
PAGO 21	\$1.363		\$1.363
PAGO 22	\$1.363		\$1.363
PAGO 23	\$1.363		\$1.363
PAGO 24	\$1.363		\$1.363
PAGO 25	\$1.363		\$1.363
PAGO 26	\$1.363		\$1.363
PAGO 27	\$1.363		\$1.363
PAGO 28	\$1.363		\$1.363
PAGO 29	\$1.363		\$1.363
PAGO 30	\$1.363		\$1.363
PAGO 31	\$1.363		\$1.363
PAGO 32	\$1.363		\$1.363
PAGO 33	\$1.363		\$1.363
PAGO 34	\$1.363		\$1.363
PAGO 35	\$1.363		\$1.363

Motor Volquete Minero 14M3	Modelo	YUCHAI YC6J200 6.5 L Diesel Euro II Potencia: 200 Hp Torque nominal: 700 Nm		
	Combustible	Diesel	Rendimiento de combustible	
Transmisión	Modelo	8JS105T MT	Velocidades	8V TRACCIÓN 4X2
Suspensión y frenos	Delantera Ballesta parabólica 9/12+9	Trasera Ballesta parabólica 9/12+9	Frenos delanteros Tambor	Frenos traseros Tambor
Dimensiones capacidades	Largo X Ancho X Alto (Mm)	6973x2503x3120	Peso neto vehicular (Kg)	9010
	Largo X Ancho X Alto De Cajón (Mm) 4500x2300x1350		Capacidad De Tolva 14M3	
	Capacidad de carga (TONS)	10T	Capacidad tanque de gasolina(L)	200
Equipamiento exterior e interior	Dimensiones neumáticos	10.00R20 18PR	Tipo de rin	Hierro
	Aire acondicionado		Ventanas eléctricas	Retrovisor eléctrico
	MP3		Cubierta de faro trasero	
Equipamiento de seguridad	Alarma de retroceso		Freno auxiliar de escape	

JAC

VOLKAN

MEZCLADOR



COLOR



\$131.124
+IVA+IGTF

CUOTA	VALOR DE LA CUOTA ORDINARIA	VALOR DE LA CUOTA ESPECIAL	TOTAL PAGO
PAGO 1	\$7.649		\$7.649
PAGO 2	\$7.649		\$7.649
PAGO 3	\$7.649		\$7.649
PAGO 4	\$7.649		\$7.649
PAGO 5	\$7.649		\$7.649
PAGO 6	\$7.649		\$7.649
A LA ENTREGA ** (PAGO IVA E IGTF)	\$24.895		
CREDITO			
PAGO 7	\$2.351		\$2.351
PAGO 8	\$2.351		\$2.351
PAGO 9	\$2.351	\$5.682	\$8.033
PAGO 10	\$2.351		\$2.351
PAGO 11	\$2.351		\$2.351
PAGO 12	\$2.351	\$5.682	\$8.033
PAGO 13	\$2.351		\$2.351
PAGO 14	\$2.351		\$2.351
PAGO 15	\$2.351	\$5.682	\$8.033
PAGO 16	\$2.351		\$2.351
PAGO 17	\$2.351		\$2.351
PAGO 18	\$2.351		\$2.351
PAGO 19	\$2.351		\$2.351
PAGO 20	\$2.351		\$2.351
PAGO 21	\$2.351		\$2.351
PAGO 22	\$2.351		\$2.351
PAGO 23	\$2.351		\$2.351
PAGO 24	\$2.351		\$2.351
PAGO 25	\$2.351		\$2.351
PAGO 26	\$2.351		\$2.351
PAGO 27	\$2.351		\$2.351
PAGO 28	\$2.351		\$2.351
PAGO 29	\$2.351		\$2.351
PAGO 30	\$2.351		\$2.351
PAGO 31	\$2.351		\$2.351
PAGO 32	\$2.351		\$2.351
PAGO 33	\$2.351		\$2.351
PAGO 34	\$2.351		\$2.351
PAGO 35	\$2.351		\$2.351

Motor VOLKAN MEZCLADOR	Modelo	WP10.340E32 WEICHA 9.8 L Gasolina Euro II Potencia: 340 Hp Torque nominal: 1350 Nm Sistema de engranaje		
	Combustible	Gasolina	Rendimiento de combustible	11.9 Km/L
Transmisión	Modelo	10JSD140T	Velocidades	8V
Suspensión Y Frenos	Delantera Ballesta parabólica 10	Trasera Ballesta parabólica 12	Sistema de frenos	Frenos delanteros Tambor Frenos Traseros Tambor
Dimensiones y capacidades	Largo x Ancho x Alto (Mm)	9500x2550x3930	Capacidad tanque de combustible (L)	600
	Distancia mínima al suelo (Mm)		Peso neto vehicular (Kg)	9200
	Capacidad de volkan		9.3M	
Equipamiento exterior e interior	Dimensiones neumáticos	12/R22.5	Tipo De Rin	Aluminio
	Modelo cabina K3		Vidrios eléctricos	
Características de volcán	Volumen efectivo de tanque y 5 de 9M2		Juego uniforme del sistema de energía PMP	
	400L de tanque de agua de presión de aire con ranura extendida y rampa		Material del tanque BW300 de acero resistente al desgaste	
Tecnología	MP3		Radio	
Equipamiento de seguridad	Alarma de retroceso		Cinturones de seguridad regulables en altura	

GARANTÍA

INTERVALOS DE GARANTÍA DE UNIDADES JAC BAJO LA MODALIDAD DE COMPRA DIRECTA		
MODELOS	TIPO DE GARANTIA	INTERVALOS
Camiones (Todos los modelos)	ORIGINAL COMPRA DIRECTA	6 AÑOS O 100.000 KM (LO QUE OCURRA PRIMERO)
Pick Ups y Vehículos de Pasajeros (SUV)	ORIGINAL COMPRA DIRECTA	6 AÑOS O 150.000 KM (LO QUE OCURRA PRIMERO)
Vehículos de Pasajeros (ELECTRICOS)	ORIGINAL COMPRA DIRECTA	HASTA 6 AÑOS O 150.000 KM (LO QUE OCURRA PRIMERO)
Camiones (ELECTRICOS)	ORIGINAL COMPRA DIRECTA	3 AÑOS O 100.000 KM (LO QUE OCURRA PRIMERO)

DETALLE DE LA GARANTÍA CONTENIDO EN LA PÓLIZA DE GARANTÍA DEL VEHÍCULO

TODAS NUESTRAS UNIDADES TIENEN PÓLIZA DE SEGUROS A TOOO RIESGO INCLUIDO POR EL PRIMER AÑO

**** Ciertas condiciones aplican****

(*) Los precios están expresados en Dólares De Los Estados Unidos De Norteamérica con exclusión de cualquier otra moneda, conforme a lo establecido en el artículo 128 de la Ley del Banco Central de Venezuela vigente y al artículo 8 Literal b del Convenio cambiario número 1 y Decreto Constituyente derogatorio del régimen cambiario y sus ilícitos.

(*) Estos precios no incluyen IVA e IGTF

(*) El Valor del Combo INTT (Placa y Certificado) EXENTO DE IVA

(*) Los precios indicados en el cronograma de pago pueden variar ya que están sujetos a la fluctuación de sus valores como flete, seguro, impuesto al valor agregado (IVA), IGTF en el caso que aplique y gastos de Nacionalización los cuales pueden variar en el proceso de compra de las unidades.