



**LISTA DE PRECIO CON FLETE FIJO**  
**CATALOGO COMPRAS DIRECTAS**  
**FRACCIONADA**  
**COMPLETO**  
**V E N E Z U E L A**

# JAC

## X100



COLOR



**\$16.575**

Cronograma de Pagos		
NEGOCIACION TOTAL		
Dia 1	Pago cuota 1	\$3.461
Dia 30	Pago cuota 2	\$3.461
Dia 60	Pago cuota 3	\$3.461
Dia 90	Pago cuota 4	\$3.461
A la entrega	Pago cuota 5	\$2.730
Total		<b>\$16.575</b>

<b>Motor</b> X100 FERRETERO 1.6 TON GASOLINA	<b>Modelo</b>	JAC HFC4GB3-3A 1.6 L Gasolina Euro II VVT Potencia: 118 Hp Torque nominal: 155 Nm Cadena de tiempo		
	<b>Combustible</b>	Gasolina	<b>Rendimiento de combustible</b>	11.9 Km/L
<b>Transmisión</b>	<b>Modelo</b>	LC5T18	<b>Velocidades</b>	5V+1R
<b>Suspensión y frenos</b>	<b>Delantera</b> Ballesta 3	<b>Trasera</b> Ballesta 3+2	<b>Sistema de frenos</b> ABS	<b>Frenos delanteros</b> Discos <b>Frenos Traseros</b> Tambor
<b>Dimensiones y capacidades</b>	<b>Largo x Ancho x Alto (Mm)</b>	5182x1700x2070	<b>Capacidad tanque de combustible (L)</b>	60
	<b>Largo x Ancho x Alto cajón (Mm)</b>	3110x1610x355	<b>Distancia mínima al suelo (Mm)</b> 162	<b>Peso neto vehicular (Kg)</b> 1570
	<b>Capacidad de carga (TONS)</b>		1.6	
<b>Equipamiento exterior e interior</b>	<b>Dimensiones neumáticos</b>	175/75R16 8PR	<b>Tipo de Rin</b>	Aluminio
	Lámpara eléctrica		Asiento de tela	
	Asiento multifuncional central		Reposapiés del conductor	
<b>Tecnología</b>	Mp3		Radio	
<b>Equipamiento de seguridad</b>	Cinturón de seguridad de tres puntos izquierdo - derecho		Dirección asistida	
	Llave de encendido de maquinaria		Llave de encendido plegable	
	Bloqueo de control central			

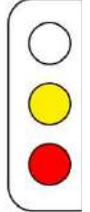


# URBAN

CHASIS - FERRETERO 3 TON



COLOR



CHASIS

**\$18.994**

Cronograma de Pagos		
NEGOCIACION TOTAL		
Dia 1	Pago cuota 1	\$3.969
Dia 30	Pago cuota 2	\$3.969
Dia 60	Pago cuota 3	\$3.969
Dia 90	Pago cuota 4	\$3.969
A la entrega	Pago cuota 5	\$3.116
Total		<b>\$18.994</b>

FERRETERO

**\$20.905**

Cronograma de Pagos		
NEGOCIACION TOTAL		
Dia 1	Pago cuota 1	\$4.371
Dia 30	Pago cuota 2	\$4.371
Dia 60	Pago cuota 3	\$4.371
Dia 90	Pago cuota 4	\$4.371
A la entrega	Pago cuota 5	\$3.421
Total		<b>\$20.905</b>

<b>Motor</b> <b>URBAN CHASIS -</b> <b>FERRETERO 3</b> <b>TON</b>	<b>Modelo</b>	JAC-HFC4DA1-1 2.8 L Diesel Euro II Potencia: 91 Hp Torque nominal: 216 Nm Sistema de engranaje		
	<b>Combustible</b>	Diesel	<b>Rendimiento de combustible</b>	11.63 Km/L
<b>Transmisión</b>	<b>Modelo</b>	LC5T255M3 MT	<b>Velocidades</b>	5V+1R
<b>Suspensión y frenos</b>	<b>Delantera</b> Ballesta con amortiguador telescópico 3	<b>Trasera</b> Ballesta con amortiguador telescópico y auxiliar 5+3	<b>Frenos delanteros</b> Discos	<b>Frenos traseros</b> Tambor hidráulico
<b>Dimensiones y capacidades</b>	<b>Largo X Ancho X Alto (Mm)</b>	5445x1952x2300	<b>Capacidad tanque de combustible (L)</b>	85
	<b>Largo X Ancho X Alto del Cajón (Mm)</b>	3630x1810x370		
	<b>Capacidad de carga (TONS)</b>	3	<b>Distancia mínima al suelo (Mm)</b> 193	<b>Peso neto vehicular (Kg)</b> 1920
<b>Equipamiento exterior e interior</b>	<b>Dimensiones neumáticos</b>	7.00R16 12PR	<b>Tipo de rin</b>	Aluminio
	Ventana manual		Aire acondicionado	
	Asientos de tela		Espejo retrovisor con marco	
<b>Tecnología</b>	Radio		Mp3	
<b>Equipamiento de seguridad</b>	Dirección asistida		Freno de escape opcional	
	Advertencia de cinturón de seguridad		Cinturón de seguridad ajustable	
	Alarma de marcha atrás			

# JAC

# C-3500 4X4



COLOR



FERRETERO

**\$30.175**

Cronograma de Pagos		
NEGOCIACION TOTAL		
Dia 1	Pago cuota 1	\$6.318
Dia 30	Pago cuota 2	\$6.318
Dia 60	Pago cuota 3	\$6.318
Dia 90	Pago cuota 4	\$6.318
A la entrega	Pago cuota 5	\$4.901
Total		<b>\$30.175</b>

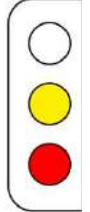
<b>Motor</b> C 3500- FERRETERO 4X4	<b>Modelo</b>	JAC-HFC4DA1-1 2.8 L Diesel Euro II Potencia: 91 Hp Torque nominal: 216 Nm Sistema de engranaje		
	<b>Combustible</b>	Diesel	<b>Rendimiento de combustible</b>	11.63 Km/L
<b>Transmisión</b>	<b>Modelo</b>	LC5T255M3 MT	<b>Velocidades</b>	5V+1R TRACCIÓN 4X4
<b>Suspensión y frenos</b>	<b>Delantera</b> Ballesta con amortiguador telescópico 3	<b>Trasera</b> Ballesta con amortiguador telescópico y auxiliar 5+3	<b>Frenos delanteros</b> Discos	<b>Frenos traseros</b> Tambor hidráulico
<b>Dimensiones y capacidades</b>	<b>Largo X Ancho X Alto (Mm)</b>	5445x1952x2300		<b>Capacidad tanque de combustible (L)</b> 85
	<b>Largo X Ancho X Alto del Cajón (Mm)</b>	3630x1810x370		
	<b>Capacidad de carga (TONS)</b>	3,5	<b>Distancia mínima al suelo (Mm)</b> 193	<b>Peso neto vehicular (Kg)</b> 1920
<b>Equipamiento exterior e interior</b>	<b>Dimensiones neumáticos</b>	7.00R16 12PR	<b>Tipo de rin</b>	Aluminio
	Ventana manual		Aire acondicionado	
	Asientos de tela		Espejo retrovisor con marco	
<b>Tecnología</b>	Radio	Mp3		
<b>Equipamiento de seguridad</b>	Dirección asistida		Freno de escape opcional	
	Advertencia de cinturón de seguridad		Cinturón de seguridad ajustable	
	Alarma de marcha atrás			

# JAC

# DOBLE CABINA



COLOR



**\$27.862**

Cronograma de Pagos		
NEGOCIACION TOTAL		
Dia 1	Pago cuota 1	\$5.832
Dia 30	Pago cuota 2	\$5.832
Dia 60	Pago cuota 3	\$5.832
Dia 90	Pago cuota 4	\$5.832
A la entrega	Pago cuota 5	\$4.532
Total		<b>\$27.862</b>



<b>Motor</b> DOBLE CABINA FERRETERO 3 TON	<b>Modelo</b>	JAC HFC4DA1-1 2.8 L Diesel Euro II Potencia: 91 Hp Torque nominal: 216 Nm Sistema de engranaje		
	<b>Combustible</b>	Diesel	<b>Rendimiento de combustible</b>	11.63 Km/L
<b>Transmisión</b>	<b>Modelo</b>	LC5T255M3 MT	<b>Velocidades</b>	5V+1R
<b>Suspensión y frenos</b>	<b>Delantera</b>	Ballesta con amortiguador telescópico 3	<b>Trasera</b>	Ballesta con amortiguador telescópico y auxiliar 5+3
			<b>Frenos delanteros</b>	Discos freno de escape
			<b>Frenos traseros</b>	Tambor hidráulico Freno de escape
<b>Dimensiones y capacidades</b>	<b>Largo X Ancho X Alto (Mm)</b>	6045x1900x2370		<b>Distancia mínima al suelo (Mm)</b> 205
	<b>Largo X Ancho X Alto del Cajón (Mm)</b>	3145x1810x400		
	<b>Capacidad de carga (TONS)</b>	3	<b>Capacidad tanque de combustible (L)</b>	100
<b>Equipamiento exterior e interior</b>	<b>Dimensiones neumáticos</b>	7.00 R16	<b>Tipo de rin</b>	Aluminio
	MP3 y Radio		Guantera de doble techo (opcional)	
	Ventana manual		Asientos de	
<b>Equipamiento de seguridad</b>	Alarma de marcha atrás		Depósito de agua	
	Advertencia de cinturón de seguridad		Cinturón de seguridad regulable en altura	

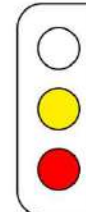


# PIONERO

CHASIS - FERRETERO - 5 TON



COLOR



CHASIS

**\$25.598**

FERRETERO

**\$28.413**

Cronograma de Pagos		
NEGOCIACION TOTAL		
Dia 1	Pago cuota 1	\$5.357
Dia 30	Pago cuota 2	\$5.357
Dia 60	Pago cuota 3	\$5.357
Dia 90	Pago cuota 4	\$5.357
A la entrega	Pago cuota 5	\$4.171
Total		<b>\$25.598</b>

Cronograma de Pagos		
NEGOCIACION TOTAL		
Dia 1	Pago cuota 1	\$5.948
Dia 30	Pago cuota 2	\$5.948
Dia 60	Pago cuota 3	\$5.948
Dia 90	Pago cuota 4	\$5.948
A la entrega	Pago cuota 5	\$4.620
Total		<b>\$28.413</b>

<b>Motor</b> PIONERO <b>CHASIS-</b> FERRETERO- PIONERO	<b>Modelo</b>	CUMMINS B12533 4.0 L Diesel Euro II Potencia: 125 Hp Torque nominal: 410 Nm Sistema De Engranaje		
	<b>Combustible</b>	Diesel	<b>Rendimiento de combustible</b>	7.4 Km/L
<b>Transmisión</b>	<b>Modelo</b>	LC6T450M1 MT	<b>Velocidades</b>	6V+1R
<b>Suspensión y frenos</b>	<b>Delantera</b> Ballesta sobre eje rígido	<b>Trasera</b> Amortiguadores telescópicos y barra estabilizadora	<b>Frenos delanteros</b> Discos	<b>Frenos traseros</b> Tambor
<b>Dimensiones y capacidades</b>	<b>Largo X Ancho X Alto (Mm)</b>	6047x2170x2278	<b>Distancia mínima al suelo (Mm)</b> 180	<b>Peso neto vehicular (Kg)</b> 3300
	<b>Largo X Ancho X Alto Del Cajón (Mm)</b>	4180x2060x400		
	<b>Capacidad de carga (TONS)</b>	5	<b>Capacidad tanque de combustible (L)</b>	110
<b>Equipamiento exterior e interior</b>	<b>Dimensiones neumáticos</b>	215/75/R17.5	<b>Tipo De Rin</b>	Aluminio
	Ventana manual		Luces de circulación diurna	Barandilla amarilla y negra
	Asiento de tela		Radio	Mp3
<b>Equipamiento de seguridad</b>	Protección del radiador		Alarma de marcha atrás	
	Advertencia de cinturón de seguridad		Cinturones de seguridad comunes	

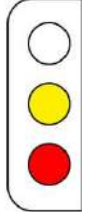
# JAC

# 6T

## CHASIS - FERRETERO 6 TON



COLOR



CHASIS

**\$28.195**

Cronograma de Pagos		
NEGOCIACION TOTAL		
Dia 1	Pago cuota 1	\$5.902
Dia 30	Pago cuota 2	\$5.902
Dia 60	Pago cuota 3	\$5.902
Dia 90	Pago cuota 4	\$5.902
A la entrega	Pago cuota 5	\$4.585
<b>Total</b>		<b>\$28.195</b>

FERRETERO

**\$30.760**

Cronograma de Pagos		
NEGOCIACION TOTAL		
Dia 1	Pago cuota 1	\$6.441
Dia 30	Pago cuota 2	\$6.441
Dia 60	Pago cuota 3	\$6.441
Dia 90	Pago cuota 4	\$6.441
A la entrega	Pago cuota 5	\$4.995
<b>Total</b>		<b>\$30.760</b>

<b>Motor 6T CHASIS- FERRETERO</b>	<b>Modelo</b>	CUMMINS B140-33 4.0 L Diesel Euro II Potencia: 138 Hp Torque nominal: 502 Nm Sistema de Engranaje		
	<b>Combustible</b>	Diesel	<b>Rendimiento de combustible</b>	7.4 Km/L
<b>Transmisión</b>	<b>Modelo</b>	LC6T540B MT	<b>Velocidades</b>	6V+1R
<b>Suspensión y frenos</b>	<b>Delantera</b> Ballesta sobre eje rígido/ Amortiguador telescópico / Barra estabilizadora	<b>Trasera</b> Ballesta sobre eje rígido/ Amortiguador telescópico / Barra estabilizadora	<b>Frenos delanteros</b> Tambor	<b>Frenos traseros</b> Tambor
<b>Dimensiones y capacidades</b>	<b>Largo X Ancho X Alto (Mm)</b>	7411x2186x2354	<b>Distancia mínima al suelo (Mm)</b> 256	<b>Peso neto vehicular (Kg)</b> 3660
	<b>Capacidad de carga (TONS)</b>	6	<b>Capacidad tanque de combustible (L)</b>	200
<b>Equipamiento exterior e interior</b>	<b>Dimensiones neumáticos</b>	215/75/R17.5	<b>Tipo de rin</b>	Aluminio
	Luces de circulación diurna		Asientos de tela	Ventana manual
	Radio		MP3	Caja de carga (litera)
<b>Equipamiento de seguridad</b>	Alarma de marcha atrás		Advertencia de cinturón de seguridad	
	Cinturones de seguridad comunes		Protección del radiador	


JAC

# BÚFALO

12 TON



COLOR



**\$47.148**

Cronograma de Pagos		
NEGOCIACION TOTAL		
Dia 1	Pago cuota 1	\$9.884
Dia 30	Pago cuota 2	\$9.884
Dia 60	Pago cuota 3	\$9.884
Dia 90	Pago cuota 4	\$9.884
A la entrega	Pago cuota 5	\$7.611
<b>Total</b>		<b>\$47.148</b>

<b>Motor BÚFALO</b>	<b>Modelo</b>	CUMMINS C230-20 8.3 L Diesel Euro II Potencia: 230 HP Torque nominal: 861 Nm Sistema de engranaje		
	<b>Combustible</b>	Diesel	<b>Rendimiento de combustible</b>	3.58 Km/L
<b>Transmisión</b>	<b>Modelo</b>	8JS105TA	<b>Velocidades</b>	8V
<b>Suspensión y frenos</b>	<b>Delantera</b> Ballesta sobre eje rígido/ Amortiguador telescópico	<b>Trasera</b> Ballesta sobre eje rígido	<b>Frenos delanteros</b> Tambor	<b>Frenos traseros</b> Tambor
<b>Dimensiones y capacidades</b>	<b>Largo X Ancho X Alto (Mm)</b>	8710x2350x3019	<b>Distancia mínima al suelo (Mm)</b> 265	<b>Peso neto vehicular ( Kg)</b> 5780
	<b>Capacidad de carga (TONS)</b>	12	<b>Capacidad tanque de combustible (L)</b>	1000
<b>Equipamiento exterior e interior</b>	<b>Dimensiones neumáticos</b>	11R22.5	<b>Tipo de rin</b>	Aluminio
	Visera solar		Cerradura de puerta ordinaria	Volteo eléctrico
	Elevación manual estándar		Asientos ordinarios estándar	Aire acondicionado
<b>Equipamiento de seguridad</b>	Parachoques delantero inferior y trasero		Luces de circulación diurna	
	Cubierta protectora del faro trasero		Alarma de marcha atrás	
	Freno auxiliar de escape			


# JAC

# LEYENDA

CHASIS - 20 TON



COLOR



**\$66.773**

Cronograma de Pagos		
NEGOCIACION TOTAL		
Dia 1	Pago cuota 1	\$14.007
Dia 30	Pago cuota 2	\$14.007
Dia 60	Pago cuota 3	\$14.007
Dia 90	Pago cuota 4	\$14.007
A la entrega	Pago cuota 5	\$10.745
Total		<b>\$66.773</b>



<b>Motor LEYENDA CHASIS</b>	<b>Modelo</b>	WEICHAI WP10.340 E22 9.8 L Diesel Euro II Potencia: 340 Hp Torque nominal: 1400 Nm Sistema de engranaje		
	<b>Rendimiento de combustible</b>	Diesel	<b>Rendimiento de combustible</b>	2.5 Km/L
<b>Transmisión</b>	<b>Modelo</b>	9JSD150T-B MT	<b>Velocidades</b>	8V+1R
<b>Suspensión y frenos</b>	<b>Delantera</b> Ballesta 10/12	<b>Trasera</b> Ballesta 10/12	<b>Frenos delanteros</b> Disco	<b>Frenos Traseros</b>
<b>Dimensiones y capacidades</b>	<b>Largo X Ancho X Alto (Mm)</b>	10990x2495x3450	<b>Distancia mínima al suelo (Mm)</b> 289	<b>Peso neto vehicular ( Kg)</b> 9620
	<b>Capacidad de carga (TONS)</b>	20	<b>Capacidad tanque de combustible (L)</b>	1225
<b>Equipamiento exterior e interior</b>	<b>Dimensiones neumáticos</b>	12.00R22.5	<b>Tipo de rin</b>	Aluminio
	Visera solar		Cabina abatible	Ventanas eléctricas
	Aire acondicionado		Espejo retrovisor mecánico	Radio y Mp3
<b>Equipamiento de seguridad</b>	Caja de herramientas del chasis		Barra estabilizadora de eje trasero	
	Cubierta protectora del faro trasero		Alarma de marcha atrás	
	Freno auxiliar de escape			

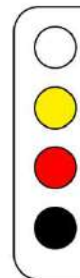
# JAC

# CAVALINO

240 HP - 22 TON



COLOR



**\$45.912**

Cronograma de Pagos		
NEGOCIACION TOTAL		
Dia 1	Pago cuota 1	\$9.625
Dia 30	Pago cuota 2	\$9.625
Dia 60	Pago cuota 3	\$9.625
Dia 90	Pago cuota 4	\$9.625
A la entrega	Pago cuota 5	\$7.414
Total		<b>\$45.912</b>

<b>Motor CAVALINO CHUTO SENCILLO</b>	<b>Modelo</b>	WEICHAJ WP6.240E32 6.8 L Diesel Euro II Potencia: 240 Hp Torque nominal: 900 Nm Sistema de engranaje		
	<b>Combustible</b>	Diesel	<b>Rendimiento de combustible</b>	2.9 Km/L
<b>Transmisión</b>	<b>Modelo</b>	8JS105TA MT	<b>Velocidades</b>	8V
<b>Suspensión y frenos</b>	<b>Delantera</b> Ballesta parabólica 10/9+7	<b>Trasera</b> Ballesta parabólica 10/9+7	<b>Sistema de frenos</b> ABS	<b>Frenos delanteros y traseros</b> Tambor
<b>Dimensiones y capacidades</b>	<b>Largo X Ancho X Alto (Mm)</b>	6010x2495x2990	<b>Distancia mínima al suelo (Mm)</b> 311	<b>Peso neto vehicular ( Kg)</b> 5200
	<b>Capacidad de carga (TONS)</b>	22	<b>Capacidad tanque de combustible (L)</b>	600
<b>Equipamiento exterior e interior</b>	<b>Dimensiones neumáticos</b>	10R22.5 16PR	<b>Tipo de rin</b>	Aluminio
	visera solar		Cerradura de puerta central	Cabina abatible
	Radio / Mp3		vidrios eléctricos	Aire acondicionado
<b>Equipamiento de seguridad</b>	Luces de circulación diurna		Luz trasera	
	Cubierta protectora del faro trasero		Freno auxiliar de escape	
	Faros LED		Alarma de marcha atrás	
	Grabadora de conducción			

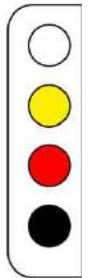
# JAC

# CHUTO

4251 380 HP - 40 TON



COLOR



**\$66.998**

Cronograma de Pagos		
NEGOCIACION TOTAL		
Dia 1	Pago cuota 1	\$14.054
Dia 30	Pago cuota 2	\$14.054
Dia 60	Pago cuota 3	\$14.054
Dia 90	Pago cuota 4	\$14.054
A la entrega	Pago cuota 5	\$10.781
Total		<b>\$66.998</b>

<b>Motor CHUTO 4251 380HP</b>	<b>Modelo</b>	WEICHAI WP10.380e32 9.8 L Diesel Euro II Potencia: 380 Hp Torque nominal: 1600 Nm Sistema de engranaje		
	<b>Combustible</b>	Diesel	<b>Rendimiento de combustible</b>	2.3 Km/L
<b>Transmisión</b>	<b>Modelo</b>	12JSD160 MT	<b>Velocidades</b>	12V+2R
<b>Suspensión y frenos</b>	<b>Delantera</b> Ballesta 10 piezas	<b>Trasera</b> Ballesta 12 piezas con barra	<b>Frenos delanteros</b> Tambor	<b>Frenos traseros</b> Tambor
<b>Dimensiones y capacidades</b>	<b>Largo X Ancho X Alto (Mm)</b>	6915x2525x3341	<b>Distancia mínima al suelo (Mm)</b> 306	<b>Peso neto vehicular ( Kg)</b> 9053
	<b>Capacidad de carga (TONS)</b>	40	<b>Capacidad tanque de combustible (L)</b>	800
<b>Equipamiento exterior e interior</b>	<b>Dimensiones neumáticos</b>	295/80R22.5 18PR	<b>Tipo de rin</b>	Aluminio
	Luz trasera		Cabina abatible	Radio / MP3
	Visera solar		Ventana eléctrica	Guardabarros trasero
<b>Equipamiento de seguridad</b>	Marco de protección del radiador		Cubierta protectora del faro trasero	
	Alarma de marcha atrás		Freno auxiliar de escape	

# JAC

# CHUTO

## 4251 430 HP - 45 TON



COLOR



**\$71.785**

Cronograma de Pagos		
NEGOCIACION TOTAL		
Dia 1	Pago cuota 1	\$15.060
Dia 30	Pago cuota 2	\$15.060
Dia 60	Pago cuota 3	\$15.060
Dia 90	Pago cuota 4	\$15.060
A la entrega	Pago cuota 5	\$11.545
Total		<b>\$71.785</b>

<b>Motor</b> CHUTO 4251 430HP	<b>Modelo</b>	WEICHAI WP12.430E201 11.6 L Diesel Euro II Potencia: 430 Hp Torque nominal: 2000 Nm Sistema de engranaje		
	<b>Combustible</b>	Diesel	<b>Rendimiento de combustible</b>	2.4 Km/L
<b>Transmisión</b>	<b>Modelo</b>	12JSD200TA.B MT	<b>Velocidades</b>	12V+2R
<b>Suspensión y frenos</b>	<b>Delantera</b> Ballesta 10 piezas	<b>Trasera</b> Ballesta 12 Piezas	<b>Frenos delanteros</b> Tambor	<b>Frenos traseros</b> Tambor
<b>Dimensiones y capacidades</b>	<b>Largo X Ancho X Alto (Mm)</b>	6815x2495x3713	<b>Distancia mínima al suelo (Mm)</b> 335	<b>Peso neto vehicular ( Kg)</b> 9446
	<b>Capacidad de carga (TONS)</b>	45	<b>Capacidad tanque de combustible (L)</b>	900
<b>Equipamiento exterior e interior</b>	<b>Dimensiones neumáticos</b> 315/80R22.5 20PR		<b>Tipo de Rin</b> Aluminio	
	Luces de circulación diurna		Luz trasera	Cabina abatible eléctrica
	Aire acondicionado		Retrovisor mecánico	Escalera mecánica
<b>Equipamiento de seguridad</b>	Freno auxiliar de escape		Alarma de retroceso	
	Cubierta protectora del faro trasero		Doble gancho de remolque delantero	



# LA VENEZOLANA



**\$20.487**

Cronograma de Pagos		
NEGOCIACION TOTAL		
Dia 1	Pago cuota 1	\$4.283
Dia 30	Pago cuota 2	\$4.283
Dia 60	Pago cuota 3	\$4.283
Dia 90	Pago cuota 4	\$4.283
A la entrega	Pago cuota 5	\$3.355
Total		<b>\$20.487</b>



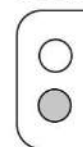
<b>Motor LA VENEZOLANA A GASOLINA 4X2</b>	<b>Modelo</b>	2.0 L VVT Euro V Potencia: 145 Hp Torque nominal: 190 Nm Correa de tiempo		
	<b>Combustible</b>	Gasolina	<b>Rendimiento de combustible</b>	8 Km/L combinado
<b>Transmisión</b>	<b>Modelo</b>	LC5T80	<b>Velocidades</b>	5V+1R MT
<b>Suspensión y frenos</b>	<b>Delantera</b> Suspensión independiente de doble horquilla con resorte helicoidal	<b>Trasera</b> Suspensión de eje rígido con ballestas no independientes	<b>Sistema de frenos</b> ABS+EBD	<b>Frenos delanteros</b> Discos <b>Frenos traseros</b> Tambor
<b>Dimensiones y capacidades</b>	<b>Largo Ancho x Alto (Mm)</b>	5315x1830x1815	<b>Capacidad tanque de combustible (L)</b>	76
	<b>Largo x Ancho x Alto De Cajón (Mm)</b>	1520x1520x470	<b>Distancia mínima al suelo (Mm)</b> 197	<b>Peso neto vehicular ( Kg)</b> 1760
	<b>Capacidad de carga (Kg)</b>		820	
<b>Equipamiento exterior</b>	<b>Dimensiones neumáticos</b> 245/65/R17 Aluminio		Ganchos de amarre de carga de la caja (4)	Gancho de cuerda de carga externa (opcional)
	Carga estándar		Escalones laterales estándar	Lámparas Halógenas
	Protector de carga		Luz antiniebla trasera y delantera	Faro delantero de nivelación
<b>Equipamiento interior</b>	Asientos de ecopiel		Sistema de control crucero Ccs	
	Asiento del conductor con ajuste manual (6) Asiento de pasajero delantero con ajuste manual (4)		Luz y apoyabrazos delanteros	
<b>Tecnología</b>	Radio y Mp3		Conectividad Bluetooth	
	Enchufe Frontal Para Accesorios 12v		4 Altavoces	
<b>Equipamiento de seguridad</b>	Airbag frontales del conductor y copiloto		Luz de advertencia de puerta entreabierta	
	Sensor de estacionamiento trasero		Cinturón de seguridad delantero ajustable en altura y con pretensor	
	Bloqueo de seguridad para niños		Cerradura eléctrica de puertas y de bloqueo automático	

# JAC

## T6 FORTE DIESEL 4X2



COLOR



**\$20.862**

Cronograma de Pagos		
NEGOCIACION TOTAL		
Dia 1	Pago cuota 1	\$4.362
Dia 30	Pago cuota 2	\$4.362
Dia 60	Pago cuota 3	\$4.362
Dia 90	Pago cuota 4	\$4.362
A la entrega	Pago cuota 5	\$3.415
Total		<b>\$20.862</b>

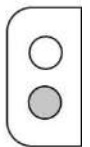
<b>Motor FORTE DIESEL 4X2</b>	<b>Modelo</b>	2.8 L Turbo Euro II Potencia: 91 Hp Torque nominal: 210 Nm Cadena de tiempo		
	<b>Combustible</b>	Diesel	<b>Rendimiento de combustible</b>	9.1 Km/L Combinado
<b>Transmisión</b>	<b>Modelo</b>	LC5T80	<b>Velocidades</b>	5V+1R MT
<b>Suspensión y frenos</b>	<b>Delantera</b> Suspensión independiente de doble horquilla con resorte helicoidal	<b>Trasera</b> Suspensión de eje rígido con ballestas no independientes	<b>Sistema de frenos</b> ABS+EBD	<b>Frenos delanteros</b> Disco <b>Traseros</b> Tambor
<b>Dimensiones y capacidades</b>	<b>Largo x Ancho x Alto (Mm)</b>	5315x1830x1815	<b>Capacidad tanque de combustible (L)</b>	76
	<b>Largo Ancho x Alto De Cajón (Mm)</b>	1520x1520x470	<b>Distancia mínima al suelo (Mm)</b> 197	<b>Peso neto vehicular ( Kg)</b> 1815
	<b>Capacidad de carga (Kg)</b>		900	
<b>Equipamiento exterior</b>	<b>Dimensiones neumáticos</b> 245/65/R17 Aluminio		Ganchos de amarre de carga de la caja (4)	
	Carga estándar y protector de carga		Escalones laterales estándar	Lámparas halógenas
	Gancho de cuerda de carga externa (opcional)		Luz antiniebla trasera y delantera	Faro delantero de nivelación
<b>Equipamiento interior</b>	Asientos de ecopiel		Luz y Apoyabrazos Delanteros	
	Asiento del conductor con ajuste manual (6) Asiento de pasajero delantero con ajuste manual (4)		Panel de instrumentos con pantalla de información múltiple	
<b>Tecnología</b>	Radio y Mp3		Conectividad Bluetooth	
	Enchufe Frontal Para Accesorios 12v		4 Altavoces	
<b>Equipamiento de seguridad</b>	Airbag frontales del conductor y copiloto		Luz de advertencia de puerta entreabierta	
	Sensor de estacionamiento trasero		Cinturón de seguridad delantero ajustable en altura y con pretensor	
	Bloqueo de seguridad para niños		Cerradura eléctrica de puertas y de bloqueo automático	

# JAC

## T6 FORTE DIESEL 4X4



COLOR



**\$23.463**

Cronograma de Pagos		
NEGOCIACION TOTAL		
Dia 1	Pago cuota 1	\$4.908
Dia 30	Pago cuota 2	\$4.908
Dia 60	Pago cuota 3	\$4.908
Dia 90	Pago cuota 4	\$4.908
A la entrega	Pago cuota 5	\$3.830
Total		<b>\$23.463</b>

<b>Motor</b> FORTE DIESEL 4X4	<b>Modelo</b>	2.8 L Turbo Euro II Potencia: 91 Hp Torque nominal: 210 Nm Cadena de tiempo		
	<b>Combustible</b>	Diesel	<b>Rendimiento de combustible</b>	9.1 Km /L combinado
<b>Transmisión</b>	<b>Modelo</b>	LC6T32 MT	<b>Velocidades</b>	5V+1R MT
<b>Suspensión y frenos</b>	<b>Delantera</b> Suspensión independiente de doble horquilla con resorte helicoidal	<b>Trasera</b> Suspensión de eje rígido con ballestas no independientes	<b>Sistema de frenos</b> ABS+EBD	<b>Frenos delanteros</b> Discos <b>Frenos Traseros</b> Tambor
<b>Dimensiones y capacidades</b>	<b>Largo x Ancho x Alto (Mm)</b>	5315x1830x1815	<b>Capacidad tanque de combustible (L)</b>	76
	<b>Largo x Ancho x Alto De Cajón (Mm)</b>	1520x1520x470	<b>Distancia mínima al suelo (Mm)</b> 197	<b>Peso neto vehicular ( Kg)</b> 1815
	<b>Capacidad de carga (Kg)</b>		900	
<b>Equipamiento exterior</b>	<b>Dimensiones neumáticos</b> 245/65/R17 Aluminio		Ganchos de amarre de carga de la caja (4)	
	Carga estándar y protector de carga		Escalones laterales estándar	Lámparas halógenas
	Gancho de cuerda de carga externa (Opcional)		Luz antiniebla trasera y delantera	Faro delantero de nivelación
<b>Tecnología</b>	Radio y Mp3		Conectividad Bluetooth	
	Enchufe frontal para accesorios 12v		4 altavoces	
<b>Equipamiento interior</b>	Asientos de ecopiel		Luz y apoyabrazos delanteros	
	Asiento del conductor con ajuste manual (6) Asiento de pasajero delantero con ajuste manual (4)		Panel de instrumentos con pantalla de Información múltiple	
<b>Equipamiento de seguridad</b>	Airbag frontales del conductor y copiloto		Luz de advertencia de puerta entreabierta	
	Sensor de estacionamiento trasero		Cinturón de seguridad delantero ajustable en altura y con pretensor	
	Bloqueo de seguridad para niños		Cerradura eléctrica de puertas y de bloqueo automático	


# JAC

# EXTREME

## 4X4



COLOR



**\$27.050**

Cronograma de Pagos		
NEGOCIACION TOTAL		
Dia 1	Pago cuota 1	\$5.662
Dia 30	Pago cuota 2	\$5.662
Dia 60	Pago cuota 3	\$5.662
Dia 90	Pago cuota 4	\$5.662
A la entrega	Pago cuota 5	\$4.402
Total		<b>\$27.050</b>


<b>Motor</b> EXTREME 4X4 A GASOLINA	<b>Modelo</b>	2.0 L Turbo alimentado con enfriador interno Euro V Potencia: 188 Hp Torque nominal: 320 Nm Correa de tiempo		
	<b>Combustible</b>	Gasolina	<b>Rendimiento de combustible</b>	8.9 Km/L combinado
<b>Transmisión</b>	<b>Modelo</b>	LC6T32 MT	<b>Velocidades</b>	6V+1R
<b>Suspensión y frenos</b>	<b>Delantera</b> Suspensión independiente de doble horquilla con resorte helicoidal	<b>Trasera</b> Suspensión de eje rígido con ballestas no independientes	<b>Sistema de frenos</b> ABS+EBD	<b>Frenos delanteros</b> Discos <b>Frenos traseros</b> Discos
<b>Dimensiones y capacidades</b>	<b>Largo x Ancho x Alto (Mm)</b>	5325x1880x1830	<b>Capacidad tanque de combustible (L)</b>	76
	<b>Largo x Ancho x Alto De Cajón (Mm)</b>	1520x1520x470	<b>Distancia mínima al suelo (Mm)</b> 210	<b>Peso neto vehicular ( Kg)</b> 1940
	<b>Capacidad de carga (Kg)</b>		900	
<b>Equipamiento exterior</b>	<b>Dimensiones neumáticos</b> 265/60/R18 Aluminio		Ganchos de amarre de carga de la caja (4)	
	Carga estándar y protector de carga		Escalones laterales estándar	Luces de circulación diurna y luces traseras led
	Luz antiniebla trasera y delantera		Faro delantero de nivelación y luz de freno elevada	
<b>Equipamiento interior</b>	Asientos de ecopiel		Luz y apoyabrazos delanteros	
	Asiento del conductor con ajuste manual (6) Asiento de pasajero delantero con ajuste manual (4)		Panel de instrumentos con pantalla de información múltiple	
<b>Tecnología</b>	Pantalla táctil de 10 pulgadas			
	Conectividad Apple Carplay y Android Auto, sistema de entretenimiento con pantalla táctil de 9 pulgadas		Conectividad Bluetooth	
	Enchufe frontal para accesorios 12v		6 Altavoces	
<b>Equipamiento de seguridad</b>	Airbag frontales del conductor y copiloto		Tpms y sistema de entrada y arranque Inteligente	
	Sensor de estacionamiento trasero		Cinturón de seguridad delantero ajustable en altura y con pretensor	
	Bloqueo de seguridad para niños y luz de advertencia de puerta entreabierta		Cerradura eléctrica de puertas y de bloqueo automático	

# JAC

# AVENTURA GASOLINA



COLOR



**\$34.783**

Cronograma de Pagos		
NEGOCIACION TOTAL		
Dia 1	Pago cuota 1	\$7.287
Dia 30	Pago cuota 2	\$7.287
Dia 60	Pago cuota 3	\$7.287
Dia 90	Pago cuota 4	\$7.287
A la entrega	Pago cuota 5	\$5.637
Total		<b>\$34.783</b>




<b>Motor</b> AVENTURA GASOLINA LUXURY	<b>Modelo</b>	2.0 L Turbo inyección directa Euro II Potencia: 231 Hp Torque nominal: 380 Nm Cadena de tiempo Cuatro modos de manejo: Normal, eco , snow y sport		
	<b>Combustible</b>	Gasolina	<b>Rendimiento de combustible</b>	6 Km/L Combinado
<b>Transmisión</b>	<b>Modelo</b>	AT A8R50	<b>Velocidades</b>	8V+1R AT
<b>Suspensión y frenos</b>	<b>Delantera</b> Suspensión independiente de doble horquilla con resorte helicoidal	<b>Trasera</b> Suspensión de eje rígido con ballestas no independientes	<b>Sistema de frenos</b> ABS+EBD	<b>Frenos delanteros</b> Discos <b>Frenos traseros</b> Discos
<b>Dimensiones y Capacidades</b>	<b>Largo x Ancho x Alto (Mm)</b>	5330x1965x1920	<b>Capacidad tanque de combustible (L)</b>	150
	<b>Largo X Ancho X Alto de Cajón (Mm)</b>	1520x1590x470	<b>Distancia mínima al suelo (Mm)</b> 210	<b>Peso neto vehicular (Kg)</b> 2055
	<b>Capacidad de carga (Kg)</b>		1000	
<b>Equipamiento exterior</b>	<b>Dimensiones neumáticos</b> 265/60/R18 Aluminio		Ganchos de amarre de carga de la caja (4)	Techo corredizo eléctrico
	Carga estándar y protector de carga		Rieles de techo y vidrio de privacidad	Luz antiniebla delantera y trasera, luces de bienvenida y faros led
	Gancho de cuerda de carga externa (opcional)		Iluminación automática de faros	
<b>Equipamiento interior</b>	Asientos de ecopiel		Luz de lectura delantera y trasera	
	Apoyabrazos Delantero y Trasero Con Portavasos		Asiento del conductor con ajuste eléctrico (6) Asiento de pasajero delantero con ajuste eléctrico (4)	
<b>Tecnología</b>	Conectividad Apple Carplay y Android Auto, sistema de entretenimiento con pantalla táctil de 10,4' pulgadas		Conectividad bluetooth, carga inalámbrica, puerto USB trasero y panel de instrumentos A color de 7' pulgadas	
	Enchufe frontal para accesorios 12v		6 altavoces	
<b>Equipamiento de seguridad</b>	Airbag frontales y laterales del conductor y copiloto		Tpms y sistema de entrada y arranque inteligente	
	Bloqueo automático, cierre central remoto y luz de advertencia de la puerta		Cinturón de seguridad delantero ajustable en altura con pretensor y zumbador	
	Sensores de estacionamiento delantero, trasero y cámara 360		Bloqueo de seguridad para niños	

# JAC

# AVENTURA DIESEL



COLOR



**\$36.202**

### Cronograma de Pagos

### NEGOCIACION TOTAL

Dia 1	Pago cuota 1	\$7.585
Dia 30	Pago cuota 2	\$7.585
Dia 60	Pago cuota 3	\$7.585
Dia 90	Pago cuota 4	\$7.585
A la entrega	Pago cuota 5	\$5.864
<b>Total</b>		<b>\$36.202</b>

<b>Motor</b> <b>AVENTURA DIESEL</b> <b>LUXURY</b>	<b>Modelo</b>	2.0 L Diesel Euro II Potencia: 177 hp Torque nominal: 410 Nm Cadena de tiempo Cuatro modos de manejo: Normal, eco , snow y sport		
	<b>Combustible</b>	Diesel	<b>Rendimiento de combustible</b>	10,1 Km/L combinado
<b>Transmisión</b>	<b>Modelo</b>	AT 8HP50	<b>Velocidades</b>	8V+1R AT
<b>Suspensión y frenos</b>	<b>Delantera</b> Suspensión independiente de doble horquilla con resorte helicoidal	<b>Trasera</b> Suspensión de eje rígido con ballestas no independientes	<b>Sistema de frenos</b> ABS+EBD	<b>Frenos delanteros</b> Discos <b>Frenos traseros</b> Discos
<b>Dimensiones y capacidades</b>	<b>Largo x Ancho x Alto (Mm)</b>	5330x1965x1920	<b>Capacidad tanque de combustible (L)</b>	150
	<b>Largo x Ancho x Alto De Cajón (Mm)</b>	1520x1590x470	<b>Distancia mínima al suelo (Mm)</b> 210	<b>Peso neto vehicular (Kg)</b> 2055
	<b>Capacidad de carga (Kg)</b>		1000	
<b>Equipamiento exterior</b>	<b>Dimensiones neumáticos</b> 265/60/R18 Aluminio		Ganchos de amarre de carga de la caja (4)	
	Carga estándar y protector de carga y escalones laterales todo terreno		Rieles de techo, techo corredizo eléctrico y vidrio de privacidad	Luz antiniebla delantera y trasera, luces de bienvenida y faros led
	Gancho de cuerda de carga externa (opcional)		Iluminación automática de faros	
<b>Equipamiento interior</b>	Asientos de eco piel apoyabrazos delantero y trasero con portavasos		Luz de lectura delantera y trasera	
	Asiento del conductor con ajuste eléctrico(6) Asiento de pasajero delantero con ajuste eléctrico(4)		Función follow me home	
<b>Tecnología</b>	Conectividad Apple Carplay y Android Auto, sistema de entretenimiento con pantalla táctil de 10,4' pulgadas		Conectividad Bluetooth, carga inalámbrica y puerto USB delantero y trasero	
	Enchufe frontal para accesorios 12v		6 Altavoces	
<b>Equipamiento de seguridad</b>	Airbag frontales y laterales del conductor y copiloto		Tpms y sistema de entrada y arranque inteligente	
	Bloqueo automático, cierre central remoto y luz de advertencia de la puerta		Cinturón de seguridad delantero ajustable en altura con pretensor y zumbador	
	Sensores de estacionamiento delantero, trasero y cámara 360		Bloqueo de seguridad para niños	


# JAC

# ARENA

MANUAL



COLOR



**\$15.899**

### Cronograma de Pagos

#### NEGOCIACION TOTAL

Dia 1	Pago cuota 1	\$3.326
Dia 30	Pago cuota 2	\$3.326
Dia 60	Pago cuota 3	\$3.326
Dia 90	Pago cuota 4	\$3.326
A la entrega	Pago cuota 5	\$2.593
<b>Total</b>		<b>\$15.899</b>

<b>Motor ARENA MANUAL</b>	<b>Modelo</b>	1.5 L VVT Euro V Potencia: 111 Hp Torque nominal: 146 Nm Cadena de tiempo		
	<b>Tipo de Combustible</b>	Gasolina	<b>Rendimiento de combustible</b>	12,04 Km/L Combinado
<b>Transmisión</b>	<b>Modelo</b>	(Manual) MF70B30	<b>Velocidades</b>	5
<b>Suspensión y frenos</b>	<b>Delantera</b> Suspensión independiente Macpherson	<b>Trasera</b> Semi independiente con barra de torsión	<b>Sistema de frenos</b> ABS+EBD	<b>Frenos delanteros y traseros</b> De disco
<b>Dimensiones y capacidades</b>	<b>Largo X Ancho X Alto (Mm)</b>	<b>Capacidad de Maletero (L)</b>	<b>Capacidad tanque de combustible (L)</b>	<b>Peso neto vehicular ( Kg)</b>
	4135x1750x1568	450	42	1155
	<b>Distancia mínima al suelo (Mm)</b>		120	
<b>Equipamiento exterior</b>	<b>Dimensiones neumáticos</b> 205/55/R16 Aluminio		Rejilla para techo de vehículos	
	Lámparas halógenas y luz del maletero		Luz antiniebla delantera	
	Iluminación automática de faros		Retrovisores con luz de cruce	
<b>Equipamiento interior</b>	Asientos de eco piel		Ajuste para asiento del conductor manual y apoya brazo	
	Reposacabezas central de los asientos traseros		Modo de plegado de los asientos De segunda fila	
	Asistencia de iluminación al volante y función Follow Me Home		Vidrios eléctricos	
<b>Tecnología</b>	Pantalla táctil de 10 pulgadas			
	Radio, Mp5, Bluetooth, Apple Carplay y Android Auto		Enlace de teléfono inteligente	
	Alimentación frontal de 12v		4 altavoces	
	Sistema de control crucero		USB delantero	
<b>Equipamiento de seguridad</b>	Airbag frontales del conductor y copiloto		Sistema de anulación de frenos	
	Sensor de estacionamiento trasero (4)		Sistema de alarma del cinturón de seguridad del conductor y copiloto	
	Alarma de exceso de velocidad		Cámara de retroceso	

# JAC

# ARENA PRO



COLOR



**\$19.173**

### Cronograma de Pagos

#### NEGOCIACION TOTAL

Dia 1	Pago cuota 1	\$4.014
Dia 30	Pago cuota 2	\$4.014
Dia 60	Pago cuota 3	\$4.014
Dia 90	Pago cuota 4	\$4.014
A la entrega	Pago cuota 5	\$3.116
<b>Total</b>		<b>\$19.173</b>

<b>Motor ARENA PRO</b>	<b>Modelo</b>	1.5 L VVT Euro V Potencia: 112 Hp Torque nominal: 146 Nm VVT+CVT Cadena de tiempo		
	<b>Combustible</b>	Gasolina	<b>Rendimiento de combustible</b>	12,65 Km/L Combinado
<b>Transmisión</b>	<b>Modelo</b>	VT2 Automático CVT	<b>Velocidades</b>	6V
<b>Suspensión y frenos</b>	<b>Delantera</b> Suspensión independiente Macpherson	<b>Trasera</b> Semi independiente con barra de torsión	<b>Sistema de frenos</b> ABS+EBD	<b>Frenos delanteros y traseros</b> de disco
<b>Dimensiones y capacidades</b>	<b>Largo x Ancho x Alto (Mm)</b>	Maletero (L)	<b>Capacidad tanque de combustible (L)</b>	<b>Peso neto vehicular ( Kg)</b>
	4149x1750x1566	450	42	1195
	<b>Distancia mínima al suelo (Mm)</b>		160	
<b>Equipamiento exterior</b>	<b>Dimensiones neumáticos</b> 205/50/R17 Aluminio		Rejilla para techo de vehículos	
	Luz antiniebla delantera		Faros LED	
	Iluminación automática de faros		Luces de circulación diurna	
<b>Equipamiento interior</b>	Asientos de eco piel		Ajuste del asiento del conductor Manual con apoya brazo	
	Reposacabezas central de los asientos traseros		Modo de plegado de los asientos De segunda fila (4/6)	
	Luz del maletero		Asistencia de iluminación al volante	
	Función Follow Me Home		Vidrios eléctricos	
<b>Tecnología</b>	Pantalla táctil de 10 pulgadas			
	Radio, Mp5 , Bluetooth Apple Carplay y Android Auto		Enlace de teléfono inteligente	
	Alimentación frontal de 12v		6 Altavoces	
	Sistema de control crucero		USB delantero y trasero	
<b>Equipamiento de seguridad</b>	Airbag frontales y laterales del conductor y copiloto		Tpms (Sistema de monitoreo de presión de neumáticos)	
	Sensor de estacionamiento trasero (4)		Cámara de retroceso	
	Alarma de exceso de velocidad		Sistema de alarma del cinturón de seguridad del conductor y copiloto	

JAC

# NEVADO

MANUAL



COLOR



**\$19.811**

**Cronograma de Pagos**

**NEGOCIACION TOTAL**

Dia 1	Pago cuota 1	\$4.148
Dia 30	Pago cuota 2	\$4.148
Dia 60	Pago cuota 3	\$4.148
Dia 90	Pago cuota 4	\$4.148
A la entrega	Pago cuota 5	\$3.218
<b>Total</b>		<b>\$19.811</b>



<b>Motor NEVADO MANUAL</b>	<b>Modelo</b>	1.6 L DVVT Euro V Potencia: 118 Hp Torque nominal: 150 Nm VVT Cadena de tiempo		
	<b>Combustible</b>	Gasolina	<b>Rendimiento de combustible</b>	13,98 Km/L Combinado
<b>Transmisión</b>	<b>Modelo</b>	MF20V MT	<b>Velocidades</b>	6V
<b>Suspensión y frenos</b>	<b>Delantera</b> Independiente Macpherson	<b>Trasera</b> Semi independiente de barra de Torsión	<b>Sistema de frenos</b> ABS+EBD	<b>Frenos delanteros</b> de disco ventilado <b>Frenos Traseros</b> De disco
<b>Dimensiones y capacidades</b>	<b>Largo x Ancho x Alto (Mm)</b>	Maletero (L)	<b>Capacidad tanque de combustible (L)</b>	<b>Peso neto vehicular ( Kg)</b>
	4410x1800x1660	1050	50	1365
	<b>Distancia mínima al suelo (Mm)</b>		150	
<b>Equipamiento exterior</b>	<b>Dimensiones neumáticos</b> 215/50/R17 Aluminio		Rejilla para techo de vehículos	
	Lámparas halógenas y faros de altura regulable		Iluminación automática de faros	
	Luz antiniebla trasera		Luces de circulación diurna	
<b>Equipamiento interior</b>	Asientos de tela y ecopiel		Posicionamiento manual asiento piloto y copiloto (4 direcciones)	
	Reposacabezas central de los asientos traseros		Modo de plegado de los asientos de la segunda fila (4/6)	
	Función de Follow Me Home		Luz de lectura delantera	
<b>Tecnología</b>	Pantalla táctil de 12 pulgadas			
	Radio, Mp5, teléfono Bluetooth, enlace de teléfono inteligente, Apple Carplay y Android Auto		USB delantero y trasero	
	Alimentación frontal de 12v y encendedor de cigarrillos delanteros		4 altavoces	
<b>Equipamiento de seguridad</b>	Airbags delanteros y laterales del conductor y copiloto		Sistema de anulación de frenos	
	Sensor de estacionamiento trasero (4)		Sistema de alarma del cinturón de seguridad del piloto y copiloto	
	Alarma de exceso de velocidad		Cámara de retroceso	

# JAC

# NEVADO

AUTOMÁTICO



COLOR



**\$22.170**

Cronograma de Pagos		
NEGOCIACION TOTAL		
Dia 1	Pago cuota 1	\$4.644
Dia 30	Pago cuota 2	\$4.644
Dia 60	Pago cuota 3	\$4.644
Dia 90	Pago cuota 4	\$4.644
A la entrega	Pago cuota 5	\$3.595
Total		<b>\$22.170</b>


<b>Motor NEVADO AUTOMÁTICO</b>	<b>Modelo</b>	1.5 L Turbo VVT Euro VI Potencia: 147 Hp Torque nominal: 210 Nm VVT Cadena de tiempo		
	<b>Combustible</b>	Gasolina	<b>Rendimiento de combustible</b>	8,15 Km/L Combinado
<b>Transmisión</b>	<b>Modelo</b>	VT3S CVT	<b>Velocidades</b>	6V
<b>Suspensión y frenos</b>	<b>Delantera</b> Independiente Macpherson	<b>Trasera</b> Semi independiente de barra de torsión	<b>Sistema de frenos</b> ABS+EBD	<b>Frenos delanteros</b> De disco ventilado <b>Frenos Traseros</b> De disco
<b>Dimensiones y capacidades</b>	<b>Largo x Ancho x Alto (Mm)</b>	<b>Maletero (L)</b>	<b>Capacidad tanque de combustible (L)</b>	<b>Peso neto vehicular (Kg)</b>
	4410x1800x1660	1050	50	1365
	<b>Distancia mínima al suelo (Mm)</b>		150	
<b>Equipamiento exterior</b>	<b>Dimensiones neumáticos</b> 215/50/R17 Aluminio		Techo corredizo eléctrico	
	Rejilla para techo de vehiculos		Luz antiniebla trasera, iluminación automática de faros y Luz del maletero	
	Lámparas halógenas y faros de altura regulable		Luz de lectura delantera y trasera	
<b>Equipamiento interior</b>	Asientos de tela y ecopiel		Posicionamiento automático y asiento del copiloto manual (4 Direcciones)	
	Reposacabezas central de los asientos traseros		Modo de plegado de los asientos de la segunda fila (4/6)	
	Función de Follow Me Home		Apoyabrazos central delantero y trasero	
<b>Tecnología</b>	Pantalla táctil de 12 pulgadas			
	Radio, Mp5, teléfono Bluetooth, enlace de teléfono inteligente y 6 altavoces		USB delantero y trasero, Apple Carplay y Android Auto	
	Alimentación frontal de 12v		Cámara de retroceso	
<b>Equipamiento de seguridad</b>	Airbags delanteros y laterales del conductor y copiloto		Tpms (Sistema de monitoreo de presión de neumáticos) y auto hold	
	Sensor de estacionamiento trasero (4)		Sistema de alarma del cinturón de seguridad del piloto y copiloto	
	Alarma de exceso de velocidad		Imágenes de video marcha atrás y cámara de retroceso	

# JAC

# TEPUY



COLOR



**\$29.380**

Cronograma de Pagos		
NEGOCIACION TOTAL		
Dia 1	Pago cuota 1	\$6.159
Dia 30	Pago cuota 2	\$6.159
Dia 60	Pago cuota 3	\$6.159
Dia 90	Pago cuota 4	\$6.159
A la entrega	Pago cuota 5	\$4.746
	<b>Total</b>	<b>\$29.380</b>


<b>Motor TEPUY LUXURY</b>	<b>Modelo</b>	1.5 L Turbo VVT Euro V Potencia: 181 Hp Torque nominal: 280 Nm Cadena de tiempo Tres modos de manejo: Normal, eco y Sport		
	<b>Combustible</b>	Gasolina	<b>Rendimiento de combustible</b>	8,2 Km/L Combinado
<b>Transmisión</b>	<b>Modelo</b>	DTF632 6 DCT	<b>Velocidades</b>	6 VELOCIDADES +1 R
<b>Suspensión y frenos</b>	<b>Delantera</b> Independiente Macpherson	<b>Trasera</b> Independiente Multibrazo	<b>Sistema de frenos</b> ABS+EBD	<b>Frenos delanteros y Traseros</b> De disco
<b>Dimensiones y capacidades</b>	<b>Largo x Ancho x Alto (Mm)</b>	<b>Maletero (L)</b>	<b>Capacidad tanque de combustible (L)</b>	<b>Peso neto vehicular ( Kg)</b>
	4605x1890x1700	490	55	1590
	<b>Distancia mínima al suelo (Mm)</b>		160	
<b>Equipamiento exterior</b>	<b>Dimensiones neumáticos</b> 235/55/R18 Aluminio		Techo corredizo panorámico,	
	Rejilla para techo de vehículos, y compuerta trasera eléctrica con sensor de apertura automática.		Iluminación automática de faros	Función follow me home
	Faros led de altura regulable		Luz de circulación diurna	Luz antiniebla trasera
<b>Equipamiento interior</b>	Asientos de eco piel		Asiento del conductor eléctrico (6 direcciones) y del copiloto (4 posiciones)	
	Calefacción de asientos		Conservador de alimentos y bebidas	
	Reposacabezas central de los asientos traseros.		Modo de plegado de los asientos de la segunda fila (4/6)	
<b>Tecnología</b>	Pantalla táctil de 24,6 pulgadas		Modo de manejo manual con cambios en el volante	
	Radio, Mp5 , teléfono bluetooth, enlace de teléfono inteligente, Apple Carplay y Android Auto		USB delantero y trasero y cuadro de instrumentos LCD	
	Alimentación frontal de 12v y carga inalámbrica		8 altavoces	
<b>Equipamiento de seguridad</b>	Airbags delanteros y laterales del conductor y copiloto		Tpms (Sistema de monitoreo de presión de neumáticos) y auto hold	
	Sensor de estacionamiento trasero		Sistema de alarma del cinturón de seguridad del piloto y copiloto	
	Alarma de exceso de velocidad		Imágenes panorámicas de 360° y cámara de retroceso	
	entrada y arranque pasivo		monitoreo de punto ciego	

# JAC

# SAVANNA



COLOR



**\$30.693**

### Cronograma de Pagos

#### NEGOCIACION TOTAL

Dia 1	Pago cuota 1	\$6.434
Dia 30	Pago cuota 2	\$6.434
Dia 60	Pago cuota 3	\$6.434
Dia 90	Pago cuota 4	\$6.434
A la entrega	Pago cuota 5	\$4.955
<b>Total</b>		<b>\$30.693</b>

<b>Motor SAVANNA</b>	<b>Modelo</b>	1.5 L Turbo Inyección Euro V Potencia: 182 hp Torque nominal : 300 Nm VVT Cadena de tiempo Tres modos de manejo: Normal, eco y Sport		
	<b>Combustible</b>	Gasolina	<b>Rendimiento de combustible</b>	9.25 Km/L Combinado
<b>Transmisión</b>	<b>Modelo</b>	Automático (DCT) DF733C01 7DCT	<b>Velocidades</b>	6 VELOCIDADES +1 R
<b>Suspensión y frenos</b>	<b>Delantera</b> Suspensión independiente Macpherson	<b>Trasera</b> Suspensión semi independiente con barra de torsión	<b>Sistema de frenos</b> ABS+EBD	<b>Frenos delanteros y traseros</b> Discos
<b>Dimensiones y capacidades</b>	<b>Largo x Ancho x Alto (Mm)</b>	<b>Maletero (L)</b>	<b>Capacidad tanque de combustible (L)</b>	<b>Peso neto vehicular (Kg)</b>
	4825x1870x1758	1253	58	1675
	<b>Distancia mínima al suelo (Mm)</b>		160	
<b>Equipamiento exterior</b>	<b>Dimensiones neumáticos</b> 235/50/R19 Aluminio		Rejilla para techo de vehiculos	
	Techo corredizo panorámico		Faros led y luces de circulación diurna	Faros de altura regulable con iluminación automática
	Compuerta trasera eléctrica con sensor de apertura automática		Luces de bienvenida y luz de lectura delantera	
<b>Equipamiento interior</b>	Asientos de eco piel y con calefacción		Volante normal y multifuncional revestido de cuero	
	Asiento del conductor eléctrico (6 posiciones)		Modo de plegado de los asientos de la segunda fila (5/5)	
	Apoyabrazos central delantero		Conservador de alimentos y bebidas	
	Asientos de la segunda fila móviles		Función Follow Me Home	
<b>Tecnología</b>	Pantalla táctil de 12,3 pulgadas			
	Bluetooth, enlace de teléfono inteligente Y carga inalámbrica		Radio, Apple Carplay, Android Auto, Mp5 y seis (6) altavoces	
	USB delantero y trasero		Alimentación frontal y trasera de 12v	
<b>Equipamiento de seguridad</b>	Airbag frontales y laterales del conductor y copiloto		Auto hold	
	Tpms-Sistema de monitoreo de presión de neumáticos		Cinturón de seguridad delantero ajustable en altura	
	Asiento trasero central con cinturón de seguridad de tres puntos		Sistema de alarma del cinturón de seguridad del conductor y del copiloto	
	Sensor de estacionamiento delantero y trasero		Imágenes panorámicas de 360° y cámara de retroceso	
	Sistema de control de cruceo Ccs		Monitoreo de punto ciego (Bsm)	

# JAC

# J7



COLOR



**\$21.249**

Cronograma de Pagos		
NEGOCIACION TOTAL		
Dia 1	Pago cuota 1	\$4.450
Dia 30	Pago cuota 2	\$4.450
Dia 60	Pago cuota 3	\$4.450
Dia 90	Pago cuota 4	\$4.450
A la entrega	Pago cuota 5	\$3.447
Total		<b>\$21.249</b>




<b>Motor J7 MANUAL</b>	<b>Modelo</b>	1.5 L Turbo Euro V Potencia: 150 Hp Torque nominal: 210 Nm VVT Cadena de tiempo		
	<b>Combustible</b>	Gasolina	<b>Rendimiento de combustible</b>	15 Km/L combinado
<b>Transmisión</b>	<b>Modelo</b>	MF622D35 MT	<b>Velocidades</b>	6MT
<b>Suspensión y frenos</b>	<b>Delantera</b> Suspensión independiente Macpherson	<b>Trasera</b> Suspensión independiente multibrazo tipo E	<b>Sistema de frenos</b> ABS+EBD	<b>Frenos delanteros y traseros</b> Discos
<b>Dimensiones y capacidades</b>	<b>Largo x Ancho x Alto (Mm)</b>	<b>Maletero (L)</b>	<b>Capacidad tanque de combustible (L)</b>	<b>Peso neto vehicular (Kg)</b>
	4772x1820x1492	1650	55	1432
	<b>Distancia mínima al suelo (Mm)</b>		125	
<b>Equipamiento exterior</b>	<b>Dimensiones neumáticos</b> 215/50/R17 Aluminio		Faros LED y de altura regulable	
	Techo corredizo eléctrico		Luz de lectura delantera, trasera y de maletero	
	Luz antiniebla trasera y de circulación diurna		Iluminación automática de faros	
<b>Equipamiento interior</b>	Asientos de eco piel y cuadro de instrumentos normal		Asiento del conductor manual Asiento del copiloto manual (4 direcciones)	
	Reposacabezas central trasero y apoyabrazos central delantero y trasero		Función follow Me Home	
<b>Tecnología</b>	Pantalla táctil de 10,4 pulgadas			
	USB delantero y trasero		6 altavoces y alimentación frontal de 12v	
	Radio, Mp5, teléfono Bluetooth y enlace de teléfono inteligente		Apple Carplay y Android Auto	
<b>Equipamiento de seguridad</b>	Airbag frontales y laterales del conductor y copiloto		Auto hold	
	Tpms (Sistema de monitoreo de presión de neumáticos)		Cinturón de seguridad delantero ajustable en altura	
	Asiento trasero central con cinturón de seguridad de tres puntos		Sistema de alarma del cinturón de seguridad del conductor, copiloto y trasero	
	Sensor de estacionamiento trasero (4)		Imágenes de video de marcha atrás	
	Sistema de control de cruceo Ccs		Entrada pasiva / Arranque pasivo	

# JAC

# ÉLITE



COLOR



**\$24.541**

Cronograma de Pagos		
NEGOCIACION TOTAL		
Dia 1	Pago cuota 1	\$5.142
Dia 30	Pago cuota 2	\$5.142
Dia 60	Pago cuota 3	\$5.142
Dia 90	Pago cuota 4	\$5.142
A la entrega	Pago cuota 5	\$3.973
Total		<b>\$24.541</b>

<b>Motor</b> ÉLITE -150 HP	<b>Modelo</b>	1.5 L Turbo Euro V Potencia: 150 Hp Torque nominal : 210 Nm VVT Cadena de tiempo Tres modos de manejo: Standard, sport y suave		
	<b>Combustible</b>	Gasolina	<b>Rendimiento de combustible</b>	16,5 Km/L combinado
<b>Transmisión</b>	<b>Modelo</b>	VT3S CVT Automática	<b>Velocidades</b>	
<b>Suspensión y frenos</b>	<b>Delantera</b> Suspensión independiente Macpherson	<b>Trasera</b> Suspensión independiente multibrazo	<b>Sistema de frenos</b> ABS+EBD	<b>Frenos delanteros y traseros</b> Discos
<b>Dimensiones y capacidades</b>	<b>Largo x Ancho x Alto (Mm)</b>	<b>Maletero (L)</b>	<b>Capacidad tanque de combustible (L)</b>	<b>Peso neto vehicular (Kg)</b>
	4780x1820x1492	1650	55	1440
	<b>Distancia mínima al suelo (Mm)</b>		125	
<b>Equipamiento exterior</b>	<b>Dimensiones neumáticos</b> 215/50/R17 Aluminio		Faros led y de altura regulable	
	Techo corredizo eléctrico y portón trasero eléctrico		Luz de lectura delantera, trasera y de maletero	
	Iluminación automática de faros		Luz antiniebla trasera y de circulación diurna	
<b>Equipamiento interior</b>	Asientos de eco piel y cuadro de instrumentos LCD		Asiento del conductor manual (2 direcciones) y eléctrico (4 direcciones) Asiento del copiloto manual (4 direcciones)	
	Reposacabezas central trasero y apoyabrazos central delantero y trasero		Función Follow Me Home	
<b>Tecnología</b>	Pantalla táctil de 10,4 pulgadas			
	Radio, Mp5, teléfono Bluetooth, enlace de teléfono inteligente.		Carga inalámbrica y Apple Carplay Android Auto	
	USB delantero y trasero		6 altavoces y alimentación frontal de 12v	
<b>Equipamiento de seguridad</b>	Airbag frontales y laterales del conductor y copiloto		Auto hold	
	Tpms (Sistema de monitoreo de presión de neumáticos)		Cinturón de seguridad delantero ajustable en altura	
	Asiento trasero central con cinturón de seguridad de tres puntos		Sistema de alarma del cinturón de seguridad del conductor, copiloto y trasero	
	Sensor de estacionamiento trasero (4)		Imágenes panorámicas de 360° y cámara de retroceso	
	Sistema de control de cruceo Ccs y monitoreo de punto ciego		Entrada Pasiva /Arranque Pasivo	

# JAC

# SUNRAY

V6 PASAJEROS



COLOR



**\$37.813**

Cronograma de Pagos		
NEGOCIACION TOTAL		
Dia 1	Pago cuota 1	\$7.923
Dia 30	Pago cuota 2	\$7.923
Dia 60	Pago cuota 3	\$7.923
Dia 90	Pago cuota 4	\$7.923
A la entrega	Pago cuota 5	\$6.121
Total		<b>\$37.813</b>

<b>Motor SUNRAY V6 PASAJEROS</b>	<b>Modelo</b>	2.0L Turbo alimentado Euro II Potencia : 188 Hp Torque nominal: 280 Nm Correa de tiempo		
	<b>Combustible</b>	Gasolina	<b>Rendimiento de combustible</b>	
<b>Transmisión</b>	<b>Modelo</b>	LC6T32	<b>Velocidades</b>	6V+1R
<b>Suspensión y frenos</b>	<b>Delantera</b> independiente MacPherson	<b>Trasera</b> resorte de acero	<b>Sistema de frenos</b> ABS+ABD	<b>Frenos delanteros</b> Disco <b>Traseros</b> Tambor
<b>Dimensiones y capacidades</b>	<b>Largo X Ancho X Alto (Mm)</b>	5990x2098x264 5	<b>Distancia mínima al suelo (Mm)</b>	<b>Peso neto vehicular ( Kg)</b> 2800
	<b>Nro de pasajeros</b>	18	<b>Capacidad tanque de combustible (L)</b>	80
<b>Equipamiento exterior</b>	<b>Dimensiones neumáticos</b> 195/75R16LT-8PR		Faros antiniebla	
	Espejos retrovisores eléctricos		Faros de altura regulable	
<b>Equipamiento interior</b>	Asientos de eco piel		Espejo retrovisor interior antideslumbrante	
	Aire acondicionado eléctrico		Asiento del conductor ajustable en 6 direcciones	
<b>Tecnología</b>	Radio+USB		Pantalla LCD	
<b>Equipamiento de seguridad</b>	Asientos del conductor Cinturón de tres puntos		Sistema de alarma del cinturón de seguridad del conductor	
	Airbag del conductor y copiloto		IMMO (Inmovilizador de motor)	
	Bloqueo de control central		Luz de freno elevada central	
	Sensor de estacionamiento trasero			

# JAC

# SUNRAY

## V6 CARGA



COLOR



**\$36.508**

Cronograma de Pagos		
NEGOCIACION TOTAL		
Dia 1	Pago cuota 1	\$7.649
Dia 30	Pago cuota 2	\$7.649
Dia 60	Pago cuota 3	\$7.649
Dia 90	Pago cuota 4	\$7.649
A la entrega	Pago cuota 5	\$5.913
Total		<b>\$36.508</b>

<b>Motor SUNRAY V6 CARGA</b>	<b>Modelo</b>	2.0L Turbo alimentado Euro V Potencia: 188 Hp Torque nominal: 280 Nm Correa de tiempo		
	<b>Combustible</b>	Gasolina	<b>Rendimiento de combustible</b>	
<b>Transmisión</b>	<b>Modelo</b>	LC6T32	<b>Velocidades</b>	6V+1R
<b>Suspensión y frenos</b>	<b>Delantera</b> independiente MacPherson	<b>Trasera</b> resorte de acero	<b>Sistema de frenos</b> ABS+ABD	<b>Frenos delanteros</b> Disco <b>Traseros</b> Tambor
<b>Dimensiones y capacidades</b>	<b>Largo X Ancho X Alto (Mm)</b>	5990x2098x2645	<b>Distancia mínima al suelo (Mm)</b>	<b>Peso neto vehicular ( Kg)</b> 2655
	<b>Capacidad de carga (TONS)</b>	1.3	<b>Capacidad tanque de combustible (L)</b>	80
<b>Equipamiento exterior</b>	<b>Dimensiones neumáticos</b> 195/75R16LT-8PR		Faros antiniebla	
	Espejos retrovisores eléctricos		Faros de altura regulable	
<b>Equipamiento interior</b>	Asientos de eco piel		Espejo retrovisor interior antideslumbrante	
	Aire acondicionado electrico		Asiento del conductor ajustable en 6 direcciones	
<b>Tecnología</b>	Radio+USB		Pantalla LCD	
<b>Equipamiento de seguridad</b>	Asientos del conductor cinturón de tres puntos		Sistema de alarma del cinturón de seguridad del conductor	
	Airbag del conductor y copiloto		IMMO (Inmovilizador de motor)	
	Bloqueo de control central		Luz de freno elevada central	
	Sensor de estacionamiento trasero			

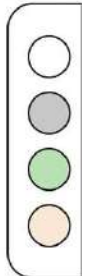
# JAC

# VOLTIO

ELÉCTRICO



COLOR



**\$29.695**

Cronograma de Pagos		
NEGOCIACION TOTAL		
Dia 1	Pago cuota 1	\$6.225
Dia 30	Pago cuota 2	\$6.225
Dia 60	Pago cuota 3	\$6.225
Dia 90	Pago cuota 4	\$6.225
A la entrega	Pago cuota 5	\$4.796
Total		<b>\$29.695</b>



<b>Motor E30X</b>	<b>Modelo</b>	Potencia del cargador: 6.6 kW Potencia: 134 HP Torque nominal: 175 Nm		
	<b>Combustible</b>	Eléctrico	<b>Autonomía del vehículo (KM)</b>	300 km
<b>Tiempos de carga (H)</b>	<b>30-80%</b>	30 min	<b>100%</b>	6.5 hrs
<b>Suspensión y frenos</b>	<b>Delantera</b> independiente MacPherson	<b>Trasera</b> independiente multibrazo	<b>Sistema de frenos</b> ABS+EBD	<b>Frenos delanteros y Traseros</b> Disco
<b>Dimensiones y capacidades</b>	<b>Largo X Ancho X Alto (Mm)</b>	4025x1770x1560	<b>Distancia mínima al suelo (Mm)</b> 130	<b>Peso neto vehicular ( Kg)</b> 1365
	<b>Capacidad del maletero (L)</b>		250	
<b>Equipamiento exterior</b>	<b>Dimensiones de neumáticos</b> 205/50 R17		Techo corredizo eléctrico y panorámico	
	Faros LED		Luces de circulación diurna	
	Faros antiniebla traseros		Retrovisores exteriores eléctricos	
<b>Equipamiento interior</b>	Cuadro de instrumentos LCD		Asiento del conductor y del copiloto ajustables	
	Asientos de eco piel		Reposacabezas central trasero y apoyabrazos en asientos delanteros	
<b>Tecnología</b>	Radio, CD, MP5 y teléfono Bluetooth		USB delantero	
	AUX Delantero Alimentación frontal de 12V		Alimentación frontal de 12V	
	6 altavoces		Enlace de teléfono inteligente	
<b>Equipamiento de seguridad</b>	Airbags frontales y laterales de los asientos de piloto y copiloto		Imágenes panorámicas de 360°	
	Tpms (Sistema de monitoreo de presión de neumáticos)		Asientos traseros con cinturón de seguridad	
	Sensor de estacionamiento trasero		Alarma de exceso de velocidad	

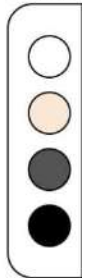
JAC

# ELECTRÓN

ELÉCTRICO



COLOR



**\$22.077**

Cronograma de Pagos		
NEGOCIACION TOTAL		
Dia 1	Pago cuota 1	\$4.624
Dia 30	Pago cuota 2	\$4.624
Dia 60	Pago cuota 3	\$4.624
Dia 90	Pago cuota 4	\$4.624
A la entrega	Pago cuota 5	\$3.580
<b>Total</b>		<b>\$22.077</b>


<b>Motor E10X</b>	<b>Modelo</b>	Potencia del cargador: 31.4kW Potencia: 60 HP Torque nominal: 150 Nm		
	<b>Combustible</b>	Eléctrico	<b>Autonomía del vehículo (KM)</b>	401-500
<b>Tiempos de carga (H)</b>	<b>30-80%</b>	42 min	<b>100%</b>	7 hrs
<b>Suspensión y frenos</b>	<b>Delantera</b> independient e MacPherson	<b>Trasera</b> independient e multibrazo	<b>Sistema de frenos</b> ABS+EBD	<b>Frenos delanteros y Traseros</b> Disco
<b>Dimensiones y capacidades</b>	<b>Largo X Ancho X Alto (Mm)</b>	3650x1670x1540	<b>Distancia mínima al suelo (Mm)</b> 125	<b>Peso neto vehicular ( Kg)</b> 1160
	<b>Capacidad del maletero (L)</b>		400	
<b>Equipamiento exterior</b>	<b>Dimensiones de neumáticos</b> 165/65 R14		Vidrios eléctricos	
	Faros LED		Luces de circulación diurna	
	Faros antiniebla traseros		Retrovisores exteriores eléctricos	
<b>Equipamiento interior</b>	Cuadro de instrumentos LCD		Asiento del conductor y del copiloto ajustables	
	Asientos de eco piel		reposacabezas central trasero y apoyabrazos en asientos delanteros	
<b>Tecnología</b>	Radio, CD, MP5 y teléfono Bluetooth		USB delantero	
	AUX delantero Alimentación frontal de 12V		Alimentación frontal de 12V	
	4 altavoces		Enlace de teléfono inteligente	
<b>Equipamiento de seguridad</b>	Airbags frontales y laterales de los asientos de piloto y copiloto		Imágenes panorámicas de 360°	
	Tpms (Sistema de monitoreo de presión de neumáticos)		Asientos traseros con cinturón de seguridad	
	Sensor de estacionamiento trasero		Alarma de exceso de velocidad	



# NEVADO ELÉCTRICO



COLOR



**\$37.375**

Cronograma de Pagos		
NEGOCIACION TOTAL		
Dia 1	Pago cuota 1	\$7.838
Dia 30	Pago cuota 2	\$7.838
Dia 60	Pago cuota 3	\$7.838
Dia 90	Pago cuota 4	\$7.838
A la entrega	Pago cuota 5	\$6.022
Total		<b>\$37.375</b>

<b>Motor E40X</b>	<b>Modelo</b>	Potencia del cargador: 55kW Potencia: 148 HP Torque nominal: 390 Nm		
	<b>Combustible</b>	Eléctrico	<b>Autonomía del vehículo (KM)</b>	401-500
<b>Tiempos de carga (H)</b>	<b>30-80%</b>	45 min	<b>100%</b>	9.5 hrs
<b>Suspensión y frenos</b>	<b>Delantera</b> independiente MacPherson	<b>Trasera</b> independiente multibrazo	<b>Sistema de frenos</b> ABS+EBD	<b>Frenos delanteros</b> Disco ventilado <b>Traseros</b> Disco
<b>Dimensiones y capacidades</b>	<b>Largo X Ancho X Alto (Mm)</b>	4410x1800x1660	<b>Distancia mínima al suelo (Mm)</b> 145	<b>Peso neto vehicular ( Kg)</b> 1690
	<b>Capacidad del maletero (L)</b>	1050		
<b>Equipamiento exterior</b>	<b>Dimensiones de neumáticos</b> 225/45 R18	Techo corredizo eléctrico y panorámico		
	Faros LED	Luces de circulación diurna		
	Faros antiniebla traseros	Retrovisores exteriores eléctricos		
<b>Equipamiento interior</b>	Cuadro de instrumentos LCD	Asiento del conductor y del copiloto ajustables		
	Asientos de ecopiel	Reposacabezas central trasero y apoyabrazos en asientos delanteros		
<b>Tecnología</b>	Radio, CD, MP5 y teléfono Bluetooth	USB delantero		
	AUX delantero Alimentación frontal de 12V	Alimentación frontal de 12V		
	6 altavoces	Enlace de teléfono inteligente		
<b>Equipamiento de seguridad</b>	Airbags frontales y laterales de los asientos de piloto y copiloto	Imágenes panorámicas de 360°		
	Tpms (Sistema de monitoreo de presión de neumáticos)	Asientos traseros con cinturón de seguridad		
	Sensor de estacionamiento trasero	Alarma de exceso de velocidad		

# JAC

# 1073

ELÉCTRICO



COLOR



**\$63.672**

Cronograma de Pagos		
NEGOCIACION TOTAL		
Dia 1	Pago cuota 1	\$13.356
Dia 30	Pago cuota 2	\$13.356
Dia 60	Pago cuota 3	\$13.356
Dia 90	Pago cuota 4	\$13.356
A la entrega	Pago cuota 5	\$10.250
	<b>Total</b>	<b>\$63.672</b>

<b>Motor 1073 Eléctrico</b>	<b>Modelo</b>	Motor eléctrico TZ368XSM726F Potencia del cargador: 86,13kW Potencia: 90 HP Torque nominal: 415 Nm		
	<b>Combustible</b>	Eléctrico	<b>Autonomía del vehículo (KM)</b>	<b>Vacío 220 Cargado 145</b>
<b>Tiempos de carga (H)</b>	<b>30-80%</b>	2	<b>100%</b>	16
<b>Suspensión y frenos</b>	<b>Delantera</b>	<b>Trasera</b> Ballesta de múltiples resortes + amortiguador de doble efecto	<b>Sistema de frenos</b> ABS	<b>Frenos delanteros</b> Disco <b>Traseros</b> Disco
<b>Dimensiones y capacidades</b>	<b>Largo X Ancho X Alto (Mm)</b>	5995x2160x2323	<b>Distancia mínima al suelo (Mm)</b> 228	<b>Peso neto vehicular (Kg)</b> 3000
	<b>Capacidad de carga (TONS)</b>		4.5	
<b>Equipamiento exterior</b>	<b>Dimensiones de neumáticos</b> 215/75R17.5		Vidrios eléctricos	
	Faros con luces halógenas		Limpia parabrisas de control intermitente	
<b>Equipamiento interior</b>	Asientos de cuero		Cargador	
<b>Tecnología</b>	Mp5		Puerto USB	
<b>Equipamiento de seguridad</b>	Airbags frontales		Cinturones de seguridad ajustable	
	Sensor de estacionamiento			

# JAC

# SUNRAY V4

AMBULANCIA



**\$44.729**

Cronograma de Pagos		
NEGOCIACION TOTAL		
Dia 1	Pago cuota 1	\$9.376
Dia 30	Pago cuota 2	\$9.376
Dia 60	Pago cuota 3	\$9.376
Dia 90	Pago cuota 4	\$9.376
A la entrega	Pago cuota 5	\$7.225
Total		<b>\$44.729</b>



<b>Motor SUNRAY V4</b>	<b>Modelo</b>	2.0 L Gasolina Euro V Potencia: 188 Hp Torque nominal: 280 Nm Correa de tiempo		
	<b>Combustible</b>	Gasolina	<b>Rendimiento de combustible</b>	9 Km
<b>Transmisión</b>	<b>Modelo</b>	LC6T32	<b>Velocidades</b>	6V+1R
<b>Suspensión y frenos</b>	<b>Delantera</b> independiente MacPherson	<b>Trasera</b> de resorte de acero	<b>Sistema de frenos</b> ABS+ABD	<b>Frenos delanteros</b> Disco <b>Traseros</b> Tambor
<b>Dimensiones y capacidades</b>	<b>Largo X Ancho X Alto (Mm)</b>	5050×2080×2370	<b>Distancia mínima al suelo (Mm)</b>	<b>Peso neto vehicular (Kg)</b> 2160
	<b>Capacidad de carga (TONS)</b>	1.4	<b>Capacidad tanque de combustible (L)</b>	80
<b>Equipamiento exterior</b>	<b>Dimensiones neumáticos</b> 215/75R16C		Faros antiniebla	
	Retrovisor electrico		Faros de altura regulable	
<b>Equipamiento interior</b>	Asientos de eco piel		Espejo retrovisor interior antideslumbrante	
	Aire acondicionado eléctrico		Asiento del conductor ajustable en 6 direcciones	
<b>Tecnología</b>	Radio + USB		Pantalla LCD	
<b>Equipamiento Ambulancia tipo II</b>	Camilla plegable sin ruedas, silla de ruedas, tabla espinal de adultos		Collarín cervical rígido y blando	
	Estetoscopio e inmovilizador de cabezas pediátrico y para adultos		Nebulizador de Hudson y compresor de energía, mascarilla de oxígeno pediátrica y para adultos	
	Tensiómetro de pared y resucitador manual		Chaleco y botiquín de primeros auxilios	
<b>Equipamiento de seguridad</b>	Asientos del conductor, cinturón de tres puntos		Sistema de alarma del cinturón de seguridad del conductor	
	Airbag del conductor y copiloto		IMMO (Inmovilizador de motor)	
	Bloqueo de control central		Luz de freno elevada central	
	Sensor de estacionamiento trasero			

# JAC

## COMPACTADOR 5 TON



COLOR



**\$60.862**

Cronograma de Pagos		
NEGOCIACION TOTAL		
Dia 1	Pago cuota 1	\$12.765
Dia 30	Pago cuota 2	\$12.765
Dia 60	Pago cuota 3	\$12.765
Dia 90	Pago cuota 4	\$12.765
A la entrega	Pago cuota 5	\$9.801
Total		<b>\$60.862</b>

<b>Motor COMPACTADOR 1071 5M3</b>	<b>Modelo</b>	CUMMINS B12533 4.0 L Diesel Euro II Potencia: 125 Hp Torque nominal: 410 Nm Sistema de engranaje		
	<b>Combustible</b>	Diesel	<b>Rendimiento de combustible</b>	7.4 Km/L
<b>Transmisión</b>	<b>Modelo</b>	LC6T450M1 MT	<b>Velocidades</b>	6V+1R
<b>Suspensión y frenos</b>	<b>Delantera</b> Ballesta sobre eje rígido	<b>Trasera</b> Amortiguadores telescópicos y barra estabilizadora	<b>Frenos delanteros</b> Discos	<b>Frenos traseros</b> Tambor
<b>Dimensiones y capacidades</b>	<b>Largo X Ancho X Alto (Mm)</b>	6047x2170x2278	<b>Distancia mínima al suelo (Mm)</b> 180	<b>Peso neto vehicular ( Kg)</b> 3300
	<b>Capacidad de carga (Tons)</b>	5	<b>Capacidad tanque de combustible (L)</b>	110
<b>Equipamiento exterior e interior</b>	<b>Dimensiones neumáticos</b>	215/75/R17.5	<b>Tipo De Rin</b>	Aluminio
	Ventana manual		Luces de circulación diurna	Barandilla amarilla y negra
	Asiento de tela		Radio	Mp3
	Camión de basura comprimido 5M3		Control manual integrado Q345 espes	
	Material de caja compactadora		Tanque de aguas residuales de acero inoxidable	
<b>Equipamiento de seguridad</b>	Protección del radiador		Alarma de marcha atrás	
	Advertencia de cinturón de seguridad		Cinturones de seguridad comunes	



# COMPACTADOR 10 TON



COLOR



**\$81.698**

Cronograma de Pagos		
NEGOCIACION TOTAL		
Dia 1	Pago cuota 1	\$17.142
Dia 30	Pago cuota 2	\$17.142
Dia 60	Pago cuota 3	\$17.142
Dia 90	Pago cuota 4	\$17.142
A la entrega	Pago cuota 5	\$13.128
Total		<b>\$81.698</b>

<b>Motor COMPACTADO R 3160 10M3</b>	<b>Modelo</b>	CUMMINS C230 20 8.3 L Diesel Euro II Potencia: 230 Hp Torque nominal: 861 Nm Sistema de engranaje		
	<b>Combustible</b>	Diesel	<b>Rendimiento de combustible</b>	
<b>Transmisión</b>	<b>Modelo</b>	8JST105TA + QCD45A	<b>Velocidades</b>	8V
<b>Suspensión y frenos</b>	<b>Delantera</b> Ballesta parapolítica 9	<b>Trasera</b> Ballesta parapolítica 12+9	<b>Frenos delanteros</b> Tambor	<b>Frenos traseros</b> Tambor
<b>Dimensiones y capacidades</b>	<b>Largo X Ancho X Alto (Mm)</b>	6973x2503x3215	<b>Distancia mínima al suelo (Mm)</b> 348	<b>Peso neto vehicular (Kg)</b> 5872
	<b>Capacidad de carga (TONS)</b>	10	<b>Capacidad tanque de combustible (L)</b>	200
<b>Equipamiento exterior e interior</b>	<b>Dimensiones neumáticos</b>	11.00R20	<b>Tipo De Rin</b>	Aluminio
	Ventana manual		Luces de circulación diurna	Barandilla amarilla y negra
	Asiento de tela		Radio	Mp3
	Camión de basura comprimido 5M3		Control manual integrado Q345 espes	
	Relacion de compresion 1:3 presión de sistema hidraulico de 16MPA		Tanque de aguas residuales de acero inoxidable	
	Camión de basura de compresión 10xM3		Material de caja compactadora espesor 3-4mm	
<b>Equipamiento de seguridad</b>	Cinturón de seguridad delantero ajustable		Bolsas de aire	

# JAC

# 6730

## AUTOBUS 28+6+1 PUESTOS



COLOR



**\$67.451**

Cronograma de Pagos		
NEGOCIACION TOTAL		
Dia 1	Pago cuota 1	\$14.149
Dia 30	Pago cuota 2	\$14.149
Dia 60	Pago cuota 3	\$14.149
Dia 90	Pago cuota 4	\$14.149
A la entrega	Pago cuota 5	\$10.853
Total		<b>\$67.451</b>

<b>Motor AUTOBUS</b>	<b>Modelo</b>	4.0 L Turbo alimentado Euro II Potencia: 138 Hp Torque nominal: 502 Nm Correa de tiempo		
	<b>Combustible</b>	Diesel	<b>Rendimiento de combustible</b>	
<b>Transmisión</b>	<b>Modelo</b>	MT FAST	<b>Velocidades</b>	
<b>Suspensión y frenos</b>	<b>Delantera</b> independiente MacPherson	<b>Trasera</b> resorte de acero	<b>Sistema de frenos</b> ABS+ABD	<b>Frenos delanteros</b> Disco <b>Traseros</b> Tambor
<b>Dimensiones y capacidades</b>	<b>Largo X Ancho X Alto (Mm)</b>	7280x2250x2995	<b>Distancia mínima al suelo (Mm)</b>	<b>Peso neto vehicular ( Kg)</b> 4950
	<b>Nro de pasajeros</b>	28+6+1	<b>Capacidad tanque de combustible (L)</b>	85
<b>Equipamiento exterior</b>	<b>Dimensiones neumáticos</b> 215/75R17.5		Portaequipaje interno unilateral	
	Vidrio Laminado con parasol			
<b>Equipamiento interior</b>	Piso de cuero doméstico		1 Puerta del pasajero central, puerta plegable neumática	
<b>Tecnología</b>	Radio con puerto USB		Instrumento CAN nacional	
<b>Equipamiento de seguridad</b>	Asiento del conductor nacional, cinturón de seguridad de tres puntos		28 asientos altos con respaldo ajustable, cinturón de seguridad de dos puntos, 6 asientos plegables	
	1 techo corredizo		Reloj electrónico, extintores, monitor de reserva	




# PIONERO

CUADRILLERO 5 TON



COLOR



CUADRILLERO

**\$36.539**

Cronograma de Pagos		
NEGOCIACION TOTAL		
Dia 1	Pago cuota 1	\$7.655
Dia 30	Pago cuota 2	\$7.655
Dia 60	Pago cuota 3	\$7.655
Dia 90	Pago cuota 4	\$7.655
A la entrega	Pago cuota 5	\$5.918
Total		<b>\$36.539</b>



<b>Motor</b> PIONERO <b>CHASIS-</b> FERRETERO- PIONERO	<b>Modelo</b>	CUMMINS B12533 4.0 L Diesel Euro II Potencia: 125 Hp Torque nominal: 410 Nm Sistema De Engranaje		
	<b>Combustible</b>	Diesel	<b>Rendimiento de combustible</b>	7.4 Km/L
<b>Transmisión</b>	<b>Modelo</b>	LC6T450M1 MT	<b>Velocidades</b>	6V+1R
<b>Suspensión y frenos</b>	<b>Delantera</b> Ballesta sobre eje rígido	<b>Trasera</b> Amortiguadores telescópicos y barra estabilizadora	<b>Frenos delanteros</b> Discos	<b>Frenos traseros</b> Tambor
<b>Dimensiones y capacidades</b>	<b>Largo X Ancho X Alto (Mm)</b>	6047x2170x2278	<b>Distancia mínima al suelo (Mm)</b> 180	<b>Peso neto vehicular (Kg)</b> 3300
	<b>Largo X Ancho X Alto Del Cajón (Mm)</b>	4180x2060x400		
	<b>Capacidad de carga (TONS)</b>	5	<b>Capacidad tanque de combustible (L)</b>	110
<b>Equipamiento exterior e interior</b>	<b>Dimensiones neumáticos</b>	215/75/R17.5	<b>Tipo De Rin</b>	Aluminio
	Ventana manual		Luces de circulación diurna	Barandilla amarilla y negra
	Asiento de tela		Radio	Mp3
<b>Equipamiento de seguridad</b>	Protección del radiador		Alarma de marcha atrás	
	Advertencia de cinturón de seguridad		Cinturones de seguridad comunes	

# JAC

# X100

CAVA DE CONSERVACIÓN



COLOR



**\$23.099**

Cronograma de Pagos		
NEGOCIACION TOTAL		
Dia 1	Pago cuota 1	\$4.832
Dia 30	Pago cuota 2	\$4.832
Dia 60	Pago cuota 3	\$4.832
Dia 90	Pago cuota 4	\$4.832
A la entrega	Pago cuota 5	\$3.772
Total		<b>\$23.099</b>

<b>Motor</b> X100 CAVA DE CONSERVACIÓN 1.6 TON GASOLINA	<b>Modelo</b>	JAC HFC4GB3-3A 1.6 L Gasolina Euro II VVT Potencia: 118 Hp Torque nominal: 155 Nm Cadena de tiempo		
	<b>Combustible</b>	Gasolina	<b>Rendimiento de combustible</b>	11.9 Km/L
<b>Transmisión</b>	<b>Modelo</b>	LC5T18	<b>Velocidades</b>	5V+1R
<b>Suspensión Y Frenos</b>	<b>Delantera</b> Ballesta 3	<b>Trasera</b> Ballesta 3+2	<b>Sistema de frenos</b> ABS+EBD	<b>Frenos delanteros</b> Discos <b>Frenos Traseros</b> Tambor
<b>Dimensiones y capacidades</b>	<b>Largo x Ancho x Alto (Mm)</b>	5182x1700x2070	<b>Capacidad tanque de combustible (L)</b>	60
	<b>Distancia mínima al suelo (Mm)</b>	162	<b>Peso neto vehicular (Kg)</b>	1570
	<b>Capacidad de carga (TONS)</b>		1.6	
<b>Dimensiones y características de la cava</b>	Interior y exterior de la caja 2.0MM		Material de la cerradura del marco ACERO INOX R304	
	Espesor de la pared 80MM		XPS material de aislamiento	
<b>Equipamiento exterior e interior</b>	<b>Dimensiones neumáticos</b>	175/75R16 8PR	<b>Tipo De Rin</b>	Aluminio
	Lámpara eléctrica		Asiento de tela	
	Asiento multifuncional central		Reposapiés del conductor	
<b>Tecnología</b>	MP3		Radio	
<b>Equipamiento de seguridad</b>	Cinturón de seguridad de tres puntos izquierdo - derecho		Dirección asistida	
	Llave de encendido de maquinaria		Llave de encendido plegable	
	Bloqueo de control central			

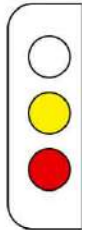
# JAC

# URBAN

CAVA SECA - 3 TON



COLOR



**\$22.768**

Cronograma de Pagos		
NEGOCIACION TOTAL		
Dia 1	Pago cuota 1	\$4.762
Dia 30	Pago cuota 2	\$4.762
Dia 60	Pago cuota 3	\$4.762
Dia 90	Pago cuota 4	\$4.762
A la entrega	Pago cuota 5	\$3.719
Total		<b>\$22.768</b>

<b>Motor URBAN CAVA SECA 3 TON</b>	<b>Modelo</b>	JAC-HFC4DA1-1 2.8 L Diesel Euro II Potencia: 91 Hp Torque nominal: 216 Nm Sistema de engranaje		
	<b>Combustible</b>	Diesel	<b>Rendimiento de combustible</b>	11.63 Km/L
<b>Transmisión</b>	<b>Modelo</b>	LC5T255M3 MT	<b>Velocidades</b>	5V+1R
<b>Suspensión y frenos</b>	<b>Delantera</b> Ballesta Con Amortiguador Telescópico 3	<b>Trasera</b> Ballesta Con Amortiguador Telescópico Y Auxiliar 5+3	<b>Frenos delanteros</b> Discos	<b>Frenos traseros</b> Tambor hidráulico
<b>Dimensiones y capacidades</b>	<b>Largo X Ancho X Alto (Mm)</b>	5445x1952x2300		<b>Capacidad tanque de combustible (L)</b> 85
	<b>Largo X Ancho X Alto Del Cajón (Mm)</b>	3630x1810x370		
	<b>Capacidad de carga (Tons)</b>	3	<b>Distancia mínima al suelo (Mm)</b> 193	<b>Peso neto vehicular ( Kg)</b> 1950
<b>Dimensiones y características de la cava</b>	<b>Largo X Ancho X Alto de la cava (Mm)</b>		3600x1810x1850	
	Piso de acero		Puerta única a la derecha	
	Cerradura galvanizada			
<b>Equipamiento exterior e interior</b>	<b>Dimensiones neumáticos</b>	7.00R16 12PR	<b>Tipo De Rin</b>	Aluminio
	Ventana manual		Aire acondicionado	
	Asientos de tela		Espejo retrovisor con marco	
<b>Equipamiento de seguridad</b>	Dirección asistida		Freno de escape opcional	
	Advertencia de cinturón de seguridad		Cinturón de seguridad ajustable	
	Alarma de marcha atrás			

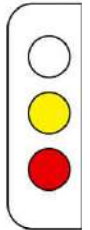


# URBAN

CAVA DE CONSERVACIÓN - 3 TON



COLOR



**\$25.778**

Cronograma de Pagos		
NEGOCIACION TOTAL		
Dia 1	Pago cuota 1	\$5.395
Dia 30	Pago cuota 2	\$5.395
Dia 60	Pago cuota 3	\$5.395
Dia 90	Pago cuota 4	\$5.395
A la entrega	Pago cuota 5	\$4.199
<b>Total</b>		<b>\$25.778</b>

<b>Motor</b> <b>URBAN CAVA DE CONSERVACIÓN</b> <b>3 TON</b>	<b>Modelo</b>	JAC-HFC4DA1-1 2.8 L Diesel Euro II Potencia: 91 Hp Torque nominal: 216 Nm Sistema de engranaje		
	<b>Combustible</b>	Diesel	<b>Rendimiento de combustible</b>	11.63 Km/L
<b>Transmisión</b>	<b>Modelo</b>	LC5T255M3 MT	<b>Velocidades</b>	5V+1R
<b>Suspensión y frenos</b>	<b>Delantera</b> Ballesta Con Amortiguador Telescópico 3	<b>Trasera</b> Ballesta Con Amortiguador Telescópico Y Auxiliar 5+3	<b>Frenos delanteros</b> Discos	<b>Frenos traseros</b> Tambor Hidráulico
<b>Dimensiones y capacidades</b>	<b>Largo X Ancho X Alto (Mm)</b>	5445x1952x2300		<b>Capacidad tanque de combustible (L)</b> 85
	<b>Largo X Ancho X Alto Del Cajón (Mm)</b>	3630x1810x370		
	<b>Capacidad de carga (Tons)</b>	3	<b>Distancia mínima al suelo (Mm)</b> 193	<b>Peso neto vehicular ( Kg)</b> 1950
<b>Dimensiones y características de la cava</b>	<b>Largo X Ancho X Alto de la cava (Mm)</b>	3500x1700x1850		
	Material de aislamiento XPS	Cerradura de acero inoxidable R304,		
	Interior y exterior de la caja 2.0mm FRP (con malla)			
<b>Equipamiento exterior e interior</b>	<b>Dimensiones neumáticos</b>	7.00R16 12PR	<b>Tipo de rin</b>	Aluminio
	Ventana manual	Aire acondicionado		
	Asientos de tela	Espejo retrovisor con marco		
<b>Equipamiento de seguridad</b>	Dirección asistida		Freno de escape opcional	
	Advertencia de cinturón de seguridad		Cinturón de seguridad ajustable	
	Alarma de marcha atrás			

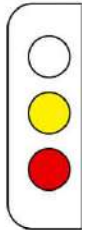


# URBAN

CAVA REFRIGERADA - 3 TON



COLOR



**\$32.993**

Cronograma de Pagos		
NEGOCIACION TOTAL		
Dia 1	Pago cuota 1	\$6.910
Dia 30	Pago cuota 2	\$6.910
Dia 60	Pago cuota 3	\$6.910
Dia 90	Pago cuota 4	\$6.910
A la entrega	Pago cuota 5	\$5.351
Total		<b>\$32.993</b>



<b>Motor URBAN CAVA REFRIGERADA 3 TON</b>	<b>Modelo</b>	JAC-HFC4DA1-1 2.8 L Diesel Euro II Potencia: 91 Hp Torque nominal: 216 Nm Sistema de engranaje		
	<b>Combustible</b>	Diesel	<b>Rendimiento de combustible</b>	11.63 Km/L
<b>Transmisión</b>	<b>Modelo</b>	LC5T255M3 MT	<b>Velocidades</b>	5V+1R
<b>Suspensión y frenos</b>	<b>Delantera</b> Ballesta con amortiguador telescópico 3	<b>Trasera</b> Ballesta con amortiguador telescópico y auxiliar 5+3	<b>Frenos delanteros</b> Discos	<b>Frenos traseros</b> Tambor hidráulico
<b>Dimensiones y capacidades</b>	<b>Largo X Ancho X Alto (Mm)</b>	5445x1952x2300	<b>Capacidad tanque de combustible (L)</b>	85
	<b>Largo X Ancho X Alto del Cajón (Mm)</b>		3630x1810x370	
	<b>Capacidad de carga (Tons)</b>	3	<b>Distancia mínima al suelo (Mm)</b> 193	<b>Peso neto vehicular ( Kg)</b> 1950
<b>Dimensiones y características de la cava</b>	<b>Largo X Ancho X Alto de la cava (Mm)</b>		3500x1700x1850	
	Material de aislamiento XPS		Cerradura de acero inoxidable R304,	
	Interior y exterior de la caja 2.0mm FRP (con rejilla)		Unidad cooling rv580-10, temperatura de refrigeración - 18°	
<b>Equipamiento exterior e interior</b>	<b>Dimensiones neumáticos</b>	7.00R16 12PR	<b>Tipo de rin</b>	Aluminio
	Ventana manual		Aire acondicionado	
	Asientos de tela		Espejo retrovisor con marco	
<b>Equipamiento de seguridad</b>	Dirección asistida		Freno de escape opcional	
	Advertencia de cinturón de seguridad		Cinturón de seguridad ajustable	
	Alarma de marcha atrás			

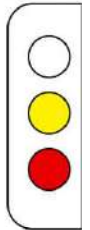
# JAC

# 6T

CAVA SECA - 6 TON



COLOR



**\$34.704**

Cronograma de Pagos		
NEGOCIACION TOTAL		
Dia 1	Pago cuota 1	\$7.270
Dia 30	Pago cuota 2	\$7.270
Dia 60	Pago cuota 3	\$7.270
Dia 90	Pago cuota 4	\$7.270
A la entrega	Pago cuota 5	\$5.625
<b>Total</b>		<b>\$34.704</b>

<b>Motor</b> 6T CAVA SECA	<b>Modelo</b>	CUMMINS B140-33 4.0 L Diesel Euro II Potencia: 138 Hp Torque nominal: 502 Nm Sistema de engranaje		
	<b>Combustible</b>	Diesel	<b>Rendimiento de combustible</b>	7.4 Km/L
<b>Transmisión</b>	<b>Modelo</b>	LC6T540B MT	<b>Velocidades</b>	6V+1R TRACCIÓN 4X4
<b>Suspensión y Frenos</b>	<b>Delantera</b> Ballesta sobre eje rígido / Amortiguador telescópico / Barra estabilizadora	<b>Trasera</b> Ballesta sobre eje rígido / Amortiguador telescópico / Barra estabilizadora	<b>Frenos delanteros</b> Tambor	<b>Frenos traseros</b> Tambor
<b>Dimensiones y capacidades</b>	<b>Largo X Ancho X Alto (Mm)</b>	7411x2186x2354	<b>Distancia mínima al suelo (Mm)</b> 256	<b>Peso neto vehicular ( Kg)</b> 3660
	<b>Largo X Ancho X Alto Del Cajón (Mm)</b>		5505x2006x550	
	<b>Capacidad de carga (Tons)</b>	6	<b>Capacidad tanque de combustible (L)</b>	200
<b>Dimensiones y características de la cava</b>	<b>Largo X Ancho X Alto de la cava (Mm)</b>		5500x2100x2000	
	Piso de la caja de acero		Cerradura galvanizada	
<b>Equipamiento exterior e interior</b>	<b>Dimensiones neumáticos</b>	215/75/R17.5	<b>Tipo de rin</b>	Aluminio
	Luces de circulación diurna		Asientos de tela	Ventana manual
	Radio		Mp3	Caja de carga (litera)
<b>Equipamiento de seguridad</b>	Alarma de marcha atrás		Advertencia de cinturón de seguridad	
	Cinturones de seguridad comunes		Protección del radiador	

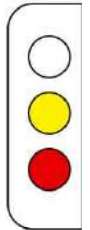
# JAC

# 6T

## CAVA DE CONSERVACIÓN - 6 TON



COLOR



**\$38.440**

Cronograma de Pagos		
NEGOCIACION TOTAL		
Dia 1	Pago cuota 1	\$8.055
Dia 30	Pago cuota 2	\$8.055
Dia 60	Pago cuota 3	\$8.055
Dia 90	Pago cuota 4	\$8.055
A la entrega	Pago cuota 5	\$6.221
Total		<b>\$38.440</b>

<b>Motor 6T CAVA DE CONSERVACIÓ N</b>	<b>Modelo</b>	CUMMINS B140-33 4.0 L Diesel Euro II Potencia: 138 Hp Torque nominal: 502 Nm Sistema de engranaje		
	<b>Combustible</b>	Diesel	<b>Rendimiento de combustible</b>	7.4 Km/L
<b>Transmisión</b>	<b>Modelo</b>	LC6T540B MT	<b>Velocidades</b>	6V+1R TRACCIÓN 4X4
<b>Suspensión y frenos</b>	<b>Delantera</b> Ballesta sobre eje rígido / Amortiguador telescópico / Barra estabilizadora	<b>Trasera</b> Ballesta sobre eje rígido / Amortiguador telescópico / Barra estabilizadora	<b>Frenos delanteros</b> Tambor	<b>Frenos traseros</b> Tambor
<b>Dimensiones y capacidades</b>	<b>Largo X Ancho X Alto (Mm)</b>	7411x2186x2354	<b>Distancia mínima al suelo (Mm)</b> 256	<b>Peso neto vehicular ( Kg)</b> 3660
	<b>Largo X Ancho X Alto Del Cajón (Mm)</b>	5505x2006x550		
	<b>Capacidad de carga (Tons)</b>	6	<b>Capacidad tanque de combustible (L)</b>	200
<b>Dimensiones y características de la cava</b>	<b>Largo X Ancho X Alto de la cava (Mm)</b>	5500x2100x2000		
	Caja y exterior 2.0mm FRP (con rejilla)	material de aislamiento XPS		
	Cerradura de acero inoxidable	Puerta única a la derecha		
<b>Equipamiento exterior e interior</b>	<b>Dimensiones neumáticos</b>	215/75/R17.5	<b>Tipo de rin</b>	Aluminio
	Luces de circulación diurna		Asientos de tela	Ventana manual
	Radio		Mp3	Caja de carga (litera)
<b>Equipamiento de seguridad</b>	Alarma de marcha atrás	Advertencia de cinturón de seguridad		
	Cinturones de seguridad comunes	Protección del radiador		

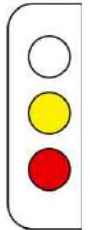
# JAC

# 6T

## CAVA REFRIGERADA - 6 TON



COLOR



**\$52.556**

Cronograma de Pagos		
NEGOCIACION TOTAL		
Dia 1	Pago cuota 1	\$11.020
Dia 30	Pago cuota 2	\$11.020
Dia 60	Pago cuota 3	\$11.020
Dia 90	Pago cuota 4	\$11.020
A la entrega	Pago cuota 5	\$8.475
Total		<b>\$52.556</b>

<b>Motor 6T CAVA REFRIGERADA</b>	<b>Modelo</b>	CUMMINS B140-33 4.0 L Diesel Euro II Potencia: 138 Hp Torque nominal: 502 Nm Sistema de engranaje		
	<b>Combustible</b>	Diesel	<b>Rendimiento de combustible</b>	7.4 Km/L
<b>Transmisión</b>	<b>Modelo</b>	LC6T540B MT	<b>Velocidades</b>	6V+1R TRACCIÓN 4X4
<b>Suspensión y frenos</b>	<b>Delantera</b> Ballesta sobre eje rígido / Amortiguador telescópico / Barra estabilizadora	<b>Trasera</b> Ballesta sobre eje rígido / Amortiguador telescópico / Barra estabilizadora	<b>Frenos delanteros</b> Tambor	<b>Frenos traseros</b> Tambor
<b>Dimensiones y capacidades</b>	<b>Largo X Ancho X Alto (Mm)</b>	7411x2186x2354	<b>Distancia mínima al suelo (Mm)</b> 256	<b>Peso neto vehicular ( Kg)</b> 3660
	<b>Largo X Ancho X Alto Del Cajón (Mm)</b>	5505x2006x550		
	<b>Capacidad de carga (Tons)</b>	6	<b>Capacidad tanque de combustible (L)</b>	200
<b>Dimensiones y características de la cava</b>	<b>Largo X Ancho X Alto de la cava (Mm)</b>	5350x1900x2000		
	Caja y exterior 2.0mm FRP (con malla)	XPS material de aislamiento		
	Unidad reng wang sv600-10), temperatura de refrigeración - 18°	Ranura de bloqueo de carga y tensor de cuerda en ambos lados de la caja (2 piezas a la izquierda y derecha)		
<b>Equipamiento exterior e interior</b>	<b>Dimensiones neumáticos</b>	215/75/R17.5	<b>Tipo de rin</b>	Aluminio
	Luces de circulación diurna		Asientos de tela	Ventana manual
	Radio		Mp3	Caja de carga (litera)
<b>Equipamiento de seguridad</b>	Alarma de marcha atrás	Advertencia de cinturón de seguridad		
	Cinturones de seguridad comunes	Protección del radiador		


# JAC

# BÚFALO

CAVA SECA 12 TON



COLOR



**\$57.488**

Cronograma de Pagos		
NEGOCIACION TOTAL		
Dia 1	Pago cuota 1	\$12.056
Dia 30	Pago cuota 2	\$12.056
Dia 60	Pago cuota 3	\$12.056
Dia 90	Pago cuota 4	\$12.056
A la entrega	Pago cuota 5	\$9.262
	<b>Total</b>	<b>\$57.488</b>



<b>Motor</b> <b>BÚFALO CAVA</b> <b>SECA</b>	<b>Modelo</b>	CUMMINS C230-20 8.3 L Diesel Euro II Potencia: 230 Hp Torque nominal: 861 Nm Sistema de engranaje		
	<b>Combustible</b>	Diesel	<b>Rendimiento de combustible</b>	3.58 Km/L
<b>Transmisión</b>	<b>Modelo</b>	LC6T540B MT	<b>Velocidades</b>	6V+1R TRACCIÓN 4X2
<b>Suspensión y frenos</b>	<b>Delantera</b> Ballesta sobre eje rígido/ Amortiguador telescópico	<b>Trasera</b> Ballesta sobre eje rígido	<b>Frenos delanteros</b> Tambor	<b>Frenos traseros</b> Tambor
<b>Dimensiones y capacidades</b>	<b>Largo X Ancho X Alto (Mm)</b>	8710x2350x3019	<b>Distancia mínima al suelo (Mm)</b> 265	<b>Peso neto vehicular ( Kg)</b> 5780
	<b>Capacidad de carga (Tons)</b>	12	<b>Capacidad tanque de combustible (L)</b>	1000
<b>Dimensiones y características de la cava</b>	<b>Largo X Ancho X Alto de la cava (Mm)</b>	6500x2300x2260	Apertura de contraparte trasera	
	Cerradura galvanizada		Apertura de la cola	
<b>Equipamiento exterior e interior</b>	<b>Dimensiones neumáticos</b>	11R22.5	<b>Tipo de rin</b>	Aluminio
	Visera solar		Cerradura de puerta ordinaria	Volteo eléctrico
	Elevación manual estándar		Asientos ordinarios estándar	Aire acondicionado
<b>Equipamiento de seguridad</b>	Parachoques delantero inferior y trasero		Luces de circulación diurna	
	Cubierta protectora del faro trasero		Alarma de marcha atrás	
	Freno auxiliar de escape			




# BÚFALO

CAVA CONSERVACIÓN 12 TON



COLOR



**\$61.074**

Cronograma de Pagos		
NEGOCIACION TOTAL		
Dia 1	Pago cuota 1	\$12.810
Dia 30	Pago cuota 2	\$12.810
Dia 60	Pago cuota 3	\$12.810
Dia 90	Pago cuota 4	\$12.810
A la entrega	Pago cuota 5	\$9.835
Total		<b>\$61.074</b>

<b>Motor BÚFALO CAVA DE CONSERVACIÓN</b>	<b>Modelo</b>	CUMMINS C230-20 8.3 L Diesel Euro II Potencia: 230 Hp Torque nominal: 861 Nm Sistema de engranaje		
	<b>Combustible</b>	Diesel	<b>Rendimiento de combustible</b>	3.58 Km/L
<b>Transmisión</b>	<b>Modelo</b>	LC6T540B MT	<b>Velocidades</b>	6V+1R TRACCIÓN 4X2
<b>Suspensión Y Frenos</b>	<b>Delantera</b> Ballesta Sobre Eje Rígido/ Amortiguador Telescópico	<b>Trasera</b> Ballesta Sobre Eje Rígido	<b>Frenos delanteros</b> Tambor	<b>Frenos Traseros</b> Tambor
<b>Dimensiones y capacidades</b>	<b>Largo X Ancho X Alto (Mm)</b>	8710x2350x3019	<b>Distancia mínima al suelo (Mm)</b> 265	<b>Peso neto vehicular ( Kg)</b> 5780
	<b>Capacidad de carga (Tons)</b>	12	<b>Capacidad tanque de combustible (L)</b>	1000
<b>Dimensiones y características de la cava</b>	<b>Largo X Ancho X Alto de la cava (Mm)</b>	6300x2160x2160	Material de aislamiento XPS	
	Caja y exterior 2.0mm FRP (con malla)		Cerradura de acero inoxidable R30	
<b>Equipamiento exterior e interior</b>	<b>Dimensiones neumáticos</b>	11R22.5	<b>Tipo De Rin</b>	Aluminio
	Visera solar		Cerradura de puerta ordinaria	Volteo eléctrico
	Elevación manual estándar		Asientos ordinarios estándar	Aire acondicionado
<b>Equipamiento de seguridad</b>	Parachoques delantero inferior y trasero		Luces de circulación diurna	
	Cubierta protectora del faro trasero		Alarma de marcha atrás	
	Freno auxiliar de escape			


# JAC

# BÚFALO

CAVA REFRIGERADA 12 TON



COLOR



**\$77.768**

Cronograma de Pagos		
NEGOCIACION TOTAL		
Dia 1	Pago cuota 1	\$16.317
Dia 30	Pago cuota 2	\$16.317
Dia 60	Pago cuota 3	\$16.317
Dia 90	Pago cuota 4	\$16.317
A la entrega	Pago cuota 5	\$12.500
Total		<b>\$77.768</b>

<b>Motor BÚFALO CAVA REFRIGERADA</b>	<b>Modelo</b>	CUMMINS C230-20 8.3 L Diesel Euro II Potencia: 230 Hp Torque nominal: 861 Nm Sistema de engranaje		
	<b>Combustible</b>	Diesel	<b>Rendimiento de combustible</b>	3.58 Km/L
<b>Transmisión</b>	<b>Modelo</b>	LC6T540B MT	<b>Velocidades</b>	6V+1R TRACCIÓN 4X2
<b>Suspensión y frenos</b>	<b>Delantera</b> Ballesta sobre eje rígido/ Amortiguador telescópico	<b>Trasera</b> Ballesta sobre eje rígido	<b>Frenos delanteros</b> Tambor	<b>Frenos traseros</b> Tambor
<b>Dimensiones y capacidades</b>	<b>Largo X Ancho X Alto (Mm)</b>	8710x2350x3019	<b>Distancia mínima al suelo (Mm)</b> 265	<b>Peso neto vehicular ( Kg)</b> 5780
	<b>Capacidad de carga (Tons)</b>	12	<b>Capacidad tanque de combustible (L)</b>	1000
<b>Dimensiones y características de la cava</b>	<b>Largo X Ancho X Alto de la cava (Mm)</b>	6300x2200x2200	Interior y exterior de la caja 2.0mm FRP (con rejilla)	
	Material de aislamiento XPS		Unidad sv800-10; Temperatura de refrigeración -18°, con ranura de bloqueo de carga y tensor de cuerda en ambos lados de la caja	
<b>Equipamiento exterior e interior</b>	<b>Dimensiones neumáticos</b>	11R22.5	<b>Tipo de rin</b>	Aluminio
	Visera solar		Cerradura de puerta ordinaria	Volteo eléctrico
	Elevación manual estándar		Asientos ordinarios estándar	Aire acondicionado
<b>Equipamiento de seguridad</b>	Parachoques delantero inferior y trasero		Luces de circulación diurna	
	Cubierta protectora del faro trasero		Alarma de marcha atrás	
	Freno auxiliar de escape			




# LEYENDA

CAVA SECA 20 TON



COLOR



**\$80.505**

Cronograma de Pagos		
NEGOCIACION TOTAL		
Dia 1	Pago cuota 1	\$16.892
Dia 30	Pago cuota 2	\$16.892
Dia 60	Pago cuota 3	\$16.892
Dia 90	Pago cuota 4	\$16.892
A la entrega	Pago cuota 5	\$12.937
Total		<b>\$80.505</b>

<b>Motor</b> <b>LEYENDA CAVA</b> <b>SECA</b>	<b>Modelo</b>	WEICHAH WP10.340 E22 9.8 L Diesel Euro II Potencia: 340 Hp Torque nominal: 1400 Nm Sistema de engranaje		
	<b>Rendimiento de combustible</b>	Diesel	<b>Rendimiento de combustible</b>	2.5 Km/L
<b>Transmisión</b>	<b>Modelo</b>	9JSD150T-B MT	<b>Velocidades</b>	8V+1R
<b>Suspensión y frenos</b>	<b>Delantera</b> Ballesta 10/12	<b>Trasera</b> Ballesta 10/12	<b>Frenos delanteros</b> Disco	<b>Frenos traseros</b>
<b>Dimensiones y capacidades</b>	<b>Largo X Ancho X Alto (Mm)</b>	10990x2495x3450	<b>Distancia mínima al suelo (Mm)</b> 289	<b>Peso neto vehicular ( Kg)</b> 9620
	<b>Capacidad de carga (TONS)</b>	20	<b>Capacidad tanque de combustible (L)</b>	1225
<b>Dimensiones y capacidades de la cava</b>	<b>Largo X Ancho X Alto de la cava (Mm)</b>	8500x2470x2200	Panel lateral de cartón corrugado	
	Apertura trasera			
<b>Equipamiento exterior e interior</b>	<b>Dimensiones neumáticos</b>	12.00R22.5	<b>Tipo de rin</b>	Aluminio
	Visera solar	Cabina abatible		Ventanas eléctricas
	Aire acondicionado	Espejo retrovisor mecanico		
<b>Equipamiento de seguridad</b>	Caja de herramientas del chasis		Barra estabilizadora de eje trasero	
	Cubierta protectora del faro trasero		Alarma de marcha atrás	
	Freno auxiliar de escape			

# JAC

# ELEVADOR

BRAZO ELEVADOR 20M



COLOR



**\$60.174**

Cronograma de Pagos		
NEGOCIACION TOTAL		
Dia 1	Pago cuota 1	\$12.621
Dia 30	Pago cuota 2	\$12.621
Dia 60	Pago cuota 3	\$12.621
Dia 90	Pago cuota 4	\$12.621
A la entrega	Pago cuota 5	\$9.691
Total		<b>\$60.174</b>



<b>Motor ELEVADOR CON BRAZO DE 20M</b>	<b>Modelo</b>	JAC HFC4DA1-1 1.5L Gasolina Euro II vvt Potencia : 92 Hp Torque nominal: 216 Nm Sistema de engranaje		
	<b>Combustible</b>	Gasolina	<b>Rendimiento de combustible</b>	11.9 Km/L
<b>Transmisión</b>	<b>Modelo</b>	LC5T255M3	<b>Velocidades</b>	5V+1R
<b>Suspensión Y Frenos</b>	<b>Delantera</b> Resorte semielípticos/ amortiguadores hidráulicos	<b>Trasera</b> Resorte semielípticos/ amortiguadores hidráulicos	<b>Sistema de frenos</b> ABS+EBD	<b>Frenos delanteros</b> Tambor <b>Frenos Traseros</b> Tambor
<b>Dimensiones y capacidades</b>	<b>Largo x Ancho x Alto (Mm)</b>	6045x1900x2370	<b>Capacidad tanque de combustible (L)</b>	100
	<b>Distancia mínima al suelo (Mm)</b>	205	<b>Peso neto vehicular ( Kg)</b>	2560
	<b>Capacidad de carga (TONS)</b>		3	
<b>Equipamiento exterior e interior</b>	<b>Dimensiones neumáticos</b>	7.00/R16	<b>Tipo De Rin</b>	Aluminio
	Faros delanteros de altura regulable		Luz antiniebla delantera	
<b>Características del brazo de eleva</b>	Altura máxima de trabajo de 20M		Ranura de trabajo de 200kg	
	360 de giro continuo		Brazo de trabajo con cesta de tres secciones y patas hidráulicas	
<b>Tecnología</b>	MP3		Radio	
<b>Equipamiento de seguridad</b>	Freno auxiliar		Frenos hidráulicos de doble acción	
	Control freno auxiliar de escape		Cinturones de seguridad ajustables	

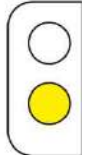


# MINERO

20M3 - CAPACIDAD TOLVA



COLOR



**\$82.997**

Cronograma de Pagos		
NEGOCIACION TOTAL		
Dia 1	Pago cuota 1	\$17.416
Dia 30	Pago cuota 2	\$17.416
Dia 60	Pago cuota 3	\$17.416
Dia 90	Pago cuota 4	\$17.416
A la entrega	Pago cuota 5	\$13.335
Total		<b>\$82.997</b>

<b>Motor MINERO CON TOLVA</b>	<b>Modelo</b>	WEICHAI WP10.340 E22 9.8 L Diesel Euro II Potencia: 340 Hp Torque nominal: 1400 Nm Sistema de engranaje		
	<b>Combustible</b>	Diesel	<b>Rendimiento de combustible</b>	2.5 Km/L
<b>Transmisión</b>	<b>Modelo</b>	12JSD160T MT	<b>Velocidades</b>	12V+2R TRACCION 6X4
<b>Suspensión y frenos</b>	<b>Delantera</b>	<b>Trasera</b>	<b>Frenos delanteros</b>	<b>Frenos traseros</b>
	Ballesta de 10 piezas	Ballesta de 12 piezas	Tambor	Tambor
<b>Dimensiones capacidades</b>	<b>Largo X Ancho X Alto (Mm)</b>	8345x2530x3280	<b>Distancia mínima al suelo (Mm)</b>	<b>Peso neto vehicular ( Kg)</b>
			346	9573
	<b>Largo X Ancho X Alto De Cajón (Mm)</b>	5460x2555x1400	<b>Capacidad De Tolva</b>	<b>20m3</b>
	<b>Capacidad de carga (TONS)</b>	20	<b>Capacidad tanque de combustible (L)</b>	400
<b>Equipamiento exterior e interior</b>	<b>Dimensiones neumáticos</b>	12R22.5	<b>Tipo de rin</b>	Aluminio
	Visera solar		Cabina abatible	Cerradura de la puerta con control
	Vidrios eléctricos		Aire acondicionado	Radio/Mp3
<b>Equipamiento de seguridad</b>	Alarma marcha atrás		Marco de protección del radiador	
	Protector del motor		Freno auxiliar de escape	

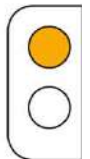


# MINERO

14M3 - CAPACIDAD TOLVA



COLOR



**\$60.809**

Cronograma de Pagos		
NEGOCIACION TOTAL		
Dia 1	Pago cuota 1	\$12.754
Dia 30	Pago cuota 2	\$12.754
Dia 60	Pago cuota 3	\$12.754
Dia 90	Pago cuota 4	\$12.754
A la entrega	Pago cuota 5	\$9.793
Total		<b>\$60.809</b>

<b>Motor</b> Volquete Minero 14M3	<b>Modelo</b>	YUCHAI YC6J200 6.5 L Diesel Euro II Potencia: 200 Hp Torque nominal: 700 Nm		
	<b>Combustible</b>	Diesel	<b>Rendimiento de combustible</b>	
<b>Transmisión</b>	<b>Modelo</b>	8JS105T MT	<b>Velocidades</b>	8V TRACCIÓN 4X2
<b>Suspensión y frenos</b>	<b>Delantera</b> Ballesta parabólica 9/12+9	<b>Trasera</b> Ballesta parabólica 9/12+9	<b>Frenos delanteros</b> Tambor	<b>Frenos traseros</b> Tambor
<b>Dimensiones capacidades</b>	<b>Largo X Ancho X Alto (Mm)</b>	6973x2503x3120	<b>Peso neto vehicular (Kg)</b>	9010
	<b>Largo X Ancho X Alto De Cajón (Mm)</b> 4500x2300x1350		<b>Capacidad De Tolva</b> 14M3	
	<b>Capacidad de carga (TONS)</b>	10T	<b>Capacidad tanque de gasolina(L)</b>	200
<b>Equipamiento exterior e interior</b>	<b>Dimensiones neumáticos</b>	10.00R20 18PR	<b>Tipo de rin</b>	Hierro
	Aire acondicionado		Ventanas eléctricas	Retrovisor eléctrico
	MP3		Cubierta de faro trasero	
<b>Equipamiento de seguridad</b>	Alarma de retroceso		Freno auxiliar de escape	

# JAC

# VOLKAN

MEZCLADOR



COLOR



**\$106.312**

Cronograma de Pagos		
NEGOCIACION TOTAL		
Dia 1	Pago cuota 1	\$22.314
Dia 30	Pago cuota 2	\$22.314
Dia 60	Pago cuota 3	\$22.314
Dia 90	Pago cuota 4	\$22.314
A la entrega	Pago cuota 5	\$17.058
Total		<b>\$106.312</b>

<b>Motor VOLKAN MEZCLADOR</b>	<b>Modelo</b>	WP10.340E32 WEICHAJ 9.8 L Gasolina Euro II Potencia: 340 Hp Torque nominal: 1350 Nm Sistema de engranaje		
	<b>Combustible</b>	Gasolina	<b>Rendimiento de combustible</b>	11.9 Km/L
<b>Transmisión</b>	<b>Modelo</b>	10JSD140T	<b>Velocidades</b>	8V
<b>Suspensión Y Frenos</b>	<b>Delantera</b> Ballesta parabólica 10	<b>Trasera</b> Ballesta parabólica 12	<b>Sistema de frenos</b>	<b>Frenos delanteros</b> Tambor <b>Frenos Traseros</b> Tambor
<b>Dimensiones y capacidades</b>	<b>Largo x Ancho x Alto (Mm)</b>	9500x2550x3930	<b>Capacidad tanque de combustible (L)</b>	600
	<b>Distancia mínima al suelo (Mm)</b>		<b>Peso neto vehicular (Kg)</b>	9200
	<b>Capacidad de volkan</b>		9.3M	
<b>Equipamiento exterior e interior</b>	<b>Dimensiones neumáticos</b>	12/R22.5	<b>Tipo De Rin</b>	Aluminio
	Modelo cabina K3		Vidrios eléctricos	
<b>Características de volcán</b>	Volumen efectivo de tanque y 5 de 9M2		Juego uniforme del sistema de energía PMP	
	400L de tanque de agua de presión de aire con ranura extendida y rampa		Material del tanque BW300 de acero resistente al desgaste	
<b>Tecnología</b>	MP3		Radio	
<b>Equipamiento de seguridad</b>	Alarma de retroceso		Cinturones de seguridad regulables en altura	

# CRONOGRAMA DE PAGOS

Cronograma de Pagos	
NEGOCIACION TOTAL	
Dia 1	Pago cuota 1
Dia 30	Pago cuota 2
Dia 60	Pago cuota 3
Dia 90	Pago cuota 4
A la entrega	Pago cuota 5

**Tiempos Estimados de Entrega de las unidades desde la orden de compra en la fuente hasta la entrega:**

Camiones Livianos y Pesados 180 días

Pasajeros 150 días

Utilitarios Hasta 240 días

(\*) Los precios están expresados en Dólares De Los Estados Unidos De Norteamérica con exclusión de cualquier otra moneda, conforme a lo establecido en el artículo 128 de la Ley del Banco Central de Venezuela vigente y al artículo 8 Literal b del Convenio cambiario número 1 y Decreto Constituyente derogatorio del régimen cambiario y sus ilícitos.

(\*) Estos precios no incluyen IVA e IGTF

(\*) El Valor del Combo INTT (Placa y Certificado) EXENTO DE IVA



# GARANTÍA

INTERVALOS DE GARANTÍA DE UNIDADES JAC BAJO LA MODALIDAD DE COMPRA DIRECTA		
MODELOS	TIPO DE GARANTIA	INTERVALOS
Camiones (Todos los modelos)	ORIGINAL COMPRA DIRECTA	6 AÑOS O 100.000 KM (LO QUE OCURRA PRIMERO)
Pick Ups y Vehículos de Pasajeros (SUV)	ORIGINAL COMPRA DIRECTA	6 AÑOS O 150.000 KM (LO QUE OCURRA PRIMERO)
Vehículos de Pasajeros (ELECTRICOS)	ORIGINAL COMPRA DIRECTA	HASTA 6 AÑOS O 150.000 KM (LO QUE OCURRA PRIMERO)
Camiones (ELECTRICOS)	ORIGINAL COMPRA DIRECTA	3 AÑOS O 100.000 KM (LO QUE OCURRA PRIMERO)

## DETALLE DE LA GARANTÍA CONTENIDO EN LA PÓLIZA DE GARANTÍA DEL VEHÍCULO

**TODAS NUESTRAS UNIDADES TIENEN PÓLIZA DE SEGUROS A TOOO RIESGO INCLUIDO POR EL PRIMER AÑO**

**\*\* Ciertas condiciones aplican\*\***

(\*) Los precios están expresados en Dólares De Los Estados Unidos De Norteamérica con exclusión de cualquier otra moneda, conforme a lo establecido en el artículo 128 de la Ley del Banco Central de Venezuela vigente y al artículo 8 Literal b del Convenio cambiario número 1 y Decreto Constituyente derogatorio del régimen cambiario y sus ilícitos.

(\*) Estos precios no incluyen IVA e IGTF

(\*) El Valor del Combo INTT (Placa y Certificado) EXENTO DE IVA