



CREDIJAC

CATÁLOGO

VENEZUELA

CREDIJAC RUTA 66

ARENA SPORT MANUAL

Playa Grande, Choroní - Estado Aragua

JAC

DE ÑAPA
JIMMY F50



CREDIJAC RUTA 66

**Inicial
499,2 \$**

16 Cuotas

Cronograma de pago

**Pre Entrega
2.756,0 \$**

Previo a la Entrega

**50 cuotas de
558,8 \$**

Mensuales y Consecutivas

Los montos indicados en el cronograma de pago son referenciales ya que están sujetos a variación de sus valores como flete, seguro, impuesto al valor agregado (IVA), IGTF, gastos de Nacionalización los cuales pueden variar en el proceso de compra de las unidades.



ARENA SPORT MANUAL



MOTOR
1.5 L VVT Euro V
Potencia: 111 Hp
Torque nominal: 146 Nm
Cadena de tiempo
Tipo de combustible - Gasolina

TRANSMISIÓN
Manual MF70B30 MT - 5 Velocidades

SUSPENSIÓN Y FRENO
Suspensión delantera independiente MacPherson
Trasera semi independiente con barra de torsión
Sistema de frenos ABS+EBD
Frenos delanteros y traseros de disco

DIMENSIONES Y CAPACIDADES
Largo X Ancho X Alto (mm) - 4135x1750x1568
Capacidad de maletero (L) - 450
Capacidad tanque de combustible (L) - 42
Peso neto vehicular (Kg) - 1155
Distancia mínima al suelo (mm) - 120

EQUIPAMIENTO EXTERIOR
Dimensiones Neumáticos - 205/55/R16 - Rines de Aluminio
Rejilla para techo de vehículos
Luz antiniebla delantera
Lámparas halógenas y luz del maletero
Iluminación automática de faros
Retrospectores con luz de cruce

EQUIPAMIENTO INTERIOR
Asientos de ecopiel
Ajuste para asiento del conductor manual y apoyabrazo
Reposacabezas central de los asientos traseros
Función Follow Me Home
Modo de plegado de los asientos de segunda fila
Asistencia de iluminación al volante
Vidrios eléctricos

TECNOLOGÍA
Pantalla táctil de 10 pulgadas
Radio, MP5, Bluetooth, Apple Carplay y Android Auto
Alimentación frontal de 12v
Enlace de teléfono inteligente
4 Altavoces
Sistema de control de crucero
USB delantero

EQUIPAMIENTO DE SEGURIDAD
Airbag frontales del conductor y copiloto
Sistema de anulación de frenos
Sensor de estacionamiento trasero (4)
Sistema de alarma del cinturón de seguridad del conductor y copiloto
Alarma de exceso de velocidad
Cámara de retroceso

BEL JIMMY F50
Motor 49CC - Refrigerado por aire, 2 Tiempos
Encendido - Electrónico
Transmisión - Automático
Sistema de frenos (D/T) - Disco / Tambor
Suspensión delantera y trasera de amortiguador hidráulico
Cauchos (D/T) - 4 x 10-6 / 13x5-6181x9.5-8
Dimensiones 1080x580x670 mm - Peso - 38 kg
Equipamiento - Faros LED / Corneta / Cuerda de Seguridad / Rin decorativo



ARENA SPORT AUTOMÁTICO

JAC

DE ÑAPA
JIMMY F50



CREDIJAC RUTA 66

**Inicial
536,0 \$**

16 Cuotas

Cronograma de pago

**Pre Entrega
2.955,1 \$**

Previo a la Entrega

**50 cuotas de
599,3 \$**

Mensuales y Consecutivas

Los montos indicados en el cronograma de pago son referenciales ya que están sujetos a variación de sus valores como flete, seguro, impuesto al valor agregado (IVA), IGTF, gastos de Nacionalización los cuales pueden variar en el proceso de compra de las unidades.



ARENA SPORT AUTOMÁTICO



MOTOR 1.5 L VVT Euro V
Potencia: 111 Hp
Torque nominal: 146 Nm
Cadena de tiempo
Tipo de combustible - Gasolina

TRANSMISIÓN VT2I Automático CVT AT - 6 Velocidades

SUSPENSIÓN Y FRENO Suspensión delantera independiente MacPherson
Trasera semi independiente con barra de torsión
Sistema de frenos ABS+EBD
Frenos delanteros y traseros de disco

DIMENSIONES Y CAPACIDADES Largo X Ancho X Alto (mm) - 4135x1750x1568
Capacidad de maletero (L) - 450
Capacidad tanque de combustible (L) - 42
Peso neto vehicular (Kg) - 1155
Distancia mínima al suelo (mm) - 120

EQUIPAMIENTO EXTERIOR Dimensiones Neumáticos - 205/55/R16 - Rines de Aluminio
Rejilla para techo de vehículos
Luz antiniebla delantera
Lámparas halógenas y luz del maletero
Iluminación automática de faros
Retrovisores con luz de cruce

EQUIPAMIENTO INTERIOR Asientos de ecopiel
Ajuste para asiento del conductor manual y apoyabrazo
Reposacabezas central de los asientos traseros
Función Follow Me Home
Modo de plegado de los asientos de segunda fila
Asistencia de iluminación al volante
Vidrios eléctricos

TECNOLOGÍA Pantalla táctil de 10 pulgadas
Radio, MP5, Bluetooth, Apple Carplay y Android Auto
Alimentación frontal de 12v
Enlace de teléfono inteligente
4 Altavoces
Sistema de control de crucero
USB delantero

EQUIPAMIENTO DE SEGURIDAD Airbag frontales del conductor y copiloto
Sistema de anulación de frenos
Sensor de estacionamiento trasero (4)
Sistema de alarma del cinturón de seguridad del conductor y copiloto
Alarma de exceso de velocidad
Cámara de retroceso

BEL JIMMY F50
Motor 49CC - Refrigerado por aire, 2 Tiempos
Encendido - Electrónico
Transmisión - Automático
Sistema de frenos (D/T) - Disco / Tambor
Suspensión delantera y trasera de amortiguador hidráulico
Cauchos (D/T) - 4 x 10-6 / 13x5-6181x9.5-8
Dimensiones 1080x580x670 mm - Peso - 38 kg
Equipamiento - Faros LED / Corneta / Cuerda de Seguridad / Rin decorativo



ARENA PRO AUTOMÁTICO

Parque Nacional Médanos de Coro - Estado Falcón

JAC

DE ÑAPA

JIMMY F50



CREDIJAC RUTA 66

**Inicial
599,5 \$**

16 Cuotas

Cronograma de pago

**Pre Entrega
3.208,5 \$**

Previo a la Entrega

**50 cuotas de
670,9 \$**

Mensuales y Consecutivas

Los montos indicados en el cronograma de pago son referenciales ya que están sujetos a variación de sus valores como flete, seguro, impuesto al valor agregado (IVA), IGTF, gastos de Nacionalización los cuales pueden variar en el proceso de compra de las unidades.



ARENA PRO AUTOMÁTICO

BLANCO



ROJO



PLATEADO



NEGRO



GRIS PLOMO



MOTOR
1.5 L VVT Euro V
Potencia: 112 Hp
Torque nominal: 146 Nm
VVT + CVT Cadena de tiempo
Tipo de combustible - Gasolina

TRANSMISIÓN Automático CVT VT21 - 6 Velocidades + 1 R

SUSPENSIÓN Y FRENOS
Suspensión delantera independiente MacPherson
Trasera semi independiente con barra de torsión
Sistema de frenos ABS+EBD
Frenos delanteros y traseros de disco

DIMENSIONES Y CAPACIDADES
Largo X Ancho X Alto (mm) - 4149 X 1750 X 1566
Capacidad de maletero (L) - 450
Capacidad tanque de combustible (L) - 42
Peso neto vehicular (Kg) - 1195
Distancia mínima al suelo (mm) - 160

EQUIPAMIENTO EXTERIOR
Dimensiones Neumáticos - 205/55/R17 - Rines de Aluminio
Rejilla para techo de vehículos
Luz antiniebla delantera
Faros LED
Iluminación automática de faros
Luces de circulación diurna

EQUIPAMIENTO INTERIOR
Asientos de ecopiel
Ajuste para asiento del conductor manual y apoyabrazo
Reposacabezas central de los asientos traseros
Función Follow Me Home
Modo de plegado de los asientos de segunda fila (4/6)
Luz del maletero y asistencia de iluminación al volante
Vidrios eléctricos

TECNOLOGÍA
Pantalla táctil de 10 pulgadas
Radio, MP5, Bluetooth, Apple Carplay y Android Auto
Alimentación frontal de 12v
Enlace de teléfono inteligente
6 Altavoces
Sistema de control de cruceo
USB delantero y trasero

EQUIPAMIENTO DE SEGURIDAD
Airbag frontales del conductor y copiloto
TPMS (Sistema de monitoreo de presión de neumáticos)
Sensor de estacionamiento trasero (4)
Sistema de alarma del cinturón de seguridad del conductor y copiloto
Alarma de exceso de velocidad
Cámara de retroceso

BEL JIMMY F50
Motor 49CC - Refrigerado por aire, 2 Tiempos
Encendido - Electrónico
Transmisión - Automático
Sistema de frenos (D/T) - Disco / Tambor
Suspensión delantera y trasera de amortiguador hidráulico
Cauchos (D/T) - 4 x 10-6 / 13x5-6181x9.5-8
Dimensiones 1080x580x670 mm -
Peso - 38 kg
Equipamiento - Faros LED / Corneta /
Cuerda de Seguridad / Rin decorativo



NEVADO MANUAL

DE ÑAPA

JIMMY F50

JAC



CREDIJAC RUTA 66

**Inicial
654,0 \$**

16 Cuotas

Cronograma de pago

**Pre Entrega
3.477,6 \$**

Previo a la Entrega

**50 cuotas de
731,4 \$**

Mensuales y Consecutivas

Los montos indicados en el cronograma de pago son referenciales ya que están sujetos a variación de sus valores como flete, seguro, impuesto al valor agregado (IVA), IGTF, gastos de Nacionalización los cuales pueden variar en el proceso de compra de las unidades.



NEVADO MANUAL

NEGRO



BLANCO



ROJO



GRIS



AZUL



MOTOR 1.6 L DWVT Euro V
Potencia: 118 Hp
Torque nominal: 150 Nm
VVT Cadena de tiempo
Tipo de combustible - Gasolina

TRANSMISIÓN Manual MF20V MT - 6 velocidades

SUSPENSIÓN Y FRENOS Suspensión delantera independiente MacPherson
Trasera semi independiente con barra de torsión
Sistema de frenos ABS+EBD
Frenos delanteros de Disco Ventilado / Traseros de Disco

DIMENSIONES Y CAPACIDADES Largo X Ancho X Alto (mm) - 4410 X 1800 X 1660
Capacidad de maletero (L) - 1050
Capacidad tanque de combustible (L) - 50
Peso neto vehicular (Kg) - 1365
Distancia mínima al suelo (mm) - 150

EQUIPAMIENTO EXTERIOR Dimensiones Neumáticos - 215/50/R17 - Rines de Aluminio
Rejilla para techo de vehículos
Lámparas halógenas y faros de altura regulable
Iluminación automática de faros
Luz antiniebla trasera
Luces de circulación diurna

EQUIPAMIENTO INTERIOR

Asientos de tela y ecopiel
Posicionamiento manual asiento piloto y copiloto (4 direcciones)
Reposacabezas central de los asientos traseros
Función Follow Me Home
Modo de plegado de los asientos de segunda fila (4/6)
Luz de lectura delantera

TECNOLOGÍA

Pantalla táctil de 12 pulgadas
Radio, MP5, Bluetooth, enlace de teléfono inteligente, Apple Carplay y Android Auto
USB delantero y trasero
Alimentación frontal de 12v y encendedor de cigarrillos delanteros
4 altavoces

EQUIPAMIENTO DE SEGURIDAD

Airbags delanteros y laterales de conductor y copiloto
Sensor de estacionamiento trasero (4)
Sistema de anulación de frenos
Sistema de alarma del cinturón de seguridad del conductor y copiloto
Alarma de exceso de velocidad
Cámara de retroceso

BEL JIMMY F50

Motor 49CC - Refrigerado por aire, 2 Tiempos
Encendido - Electrónico
Transmisión - Automático
Sistema de frenos (D/T) - Disco / Tambor
Suspensión delantera y trasera de amortiguador hidráulico
Cauchos (D/T) - 4 x 10-6 / 13x5-6181x9.5-8
Dimensiones 1080x580x670 mm -
Peso - 38 kg
Equipamiento - Faros LED / Corneta / Cuerda de Seguridad / Rin decorativo



TEPUY PRO

Parque Nacional Canaima - Estado Bolivar

JAC

DE ÑAPA

JIMMY F50



CREDIJAC RUTA 66

Inicial
912,1 \$

16 Cuotas

Cronograma de pago

Pre Entrega
4.639,9 \$

Previo a la Entrega

50 cuotas de
1.020,1 \$

Mensuales y Consecutivas

Los montos indicados en el cronograma de pago son referenciales ya que están sujetos a variación de sus valores como flete, seguro, impuesto al valor agregado (IVA), IGTF, gastos de Nacionalización los cuales pueden variar en el proceso de compra de las unidades.



TEPUY PRO

BLANCO



NEGRO



GRIS



ROJO



MOTOR 1.5 L Turbo VVT Euro V
Potencia: 181 Hp
Torque nominal: 280 Nm
Cadena de tiempo
Tres modos de manejo: Normal, Eco y Sport
Tipo de combustible - Gasolina

TRANSMISIÓN Automática (DCT) DF733C01
7 Velocidades + 1 R

SUSPENSIÓN Y FRENOS Suspensión delantera independiente MacPherson
Trasera independiente multibrazo
Sistema de frenos ABS+EBD
Frenos delanteros y traseros de disco

DIMENSIONES Y CAPACIDADES Largo X Ancho X Alto (mm) - 4605 X 1890 X 1700
Capacidad de maletero (L) - 670-1080L
Capacidad tanque de combustible (L) - 55
Peso neto vehicular (Kg) - 1590
Distancia mínima al suelo (mm) - 160

EQUIPAMIENTO EXTERIOR Dimensiones Neumáticos - 235/55/R18 - Rines de Aluminio
Rejilla para techo de vehículos
Compuerta trasera eléctrica con sensor de apertura automática
Iluminación automática de faros
Luces de circulación diurna y luz antiniebla trasera
Faros led de altura regulable y techo corredizo panorámico
Función Follow Me Home

EQUIPAMIENTO INTERIOR

Asientos de ecopiel
Asiento del conductor eléctrico (6 direcciones) y del copiloto (4 posiciones)
Calefacción de asientos
Conservador de alimentos y bebidas
Modo de plegado de los asientos de segunda fila (4/6)
Reposacabezas central de los asientos traseros

TECNOLOGÍA

Pantalla táctil de 24,6 pulgadas
Radio, MP5, Bluetooth, enlace de teléfono inteligente, Apple Carplay y Android Auto
Modo de manejo manual con cambios en el volante
USB delantero / trasero y cuadro de instrumentos LCD
Alimentación frontal de 12v y carga inalámbrica
8 altavoces

EQUIPAMIENTO DE SEGURIDAD

Airbags delanteros y laterales de conductor y copiloto
Tpms (Sistema de monitoreo de presión de neumáticos)
Auto Hold
Sensor de estacionamiento trasero
Sistema de alarma del cinturón de seguridad del conductor y copiloto
Alarma de exceso de velocidad
Imágenes panorámicas de 360° y cámara de retroceso
Entrada y arranque pasivo
Monitoreo de punto ciego

BEL JIMMY F50

Motor 49CC - Refrigerado por aire, 2 Tiempos
Encendido - Electrónico
Transmisión - Automático
Sistema de frenos (D/T) - Disco / Tambor
Suspensión delantera y trasera de amortiguador hidráulico
Cauchos (D/T) - 4 x 10-6 / 13x5-6181x9.5-8
Dimensiones 1080x580x670 mm -
Peso - 38 kg
Equipamiento - Faros LED / Corneta / Cuerda de Seguridad / Rin decorativo



SAVANNA

Llanos Apureños - Estado Apure



DE ÑAPA

JIMMY F50



CREDIJAC RUTA 66

Inicial
992,9 \$

16 Cuotas

Cronograma de pago

Pre Entrega
5.003,6 \$

Previo a la Entrega

50 cuotas de
1.110,5 \$

Mensuales y Consecutivas

Los montos indicados en el cronograma de pago son referenciales ya que están sujetos a variación de sus valores como flete, seguro, impuesto al valor agregado (IVA), IGTF, gastos de Nacionalización los cuales pueden variar en el proceso de compra de las unidades.



SAVANNA

ROJO

NEGRO

GRIS

BLANCO



MOTOR 1.5 L VVT Turbo Inyección Euro V
Potencia: 182 Hp
Torque nominal: 300 Nm
Cadena de tiempo
Tres modos de manejo: Normal, Eco y Sport
Tipo de combustible - Gasolina

TRANSMISIÓN Automática (DCT) DF733C01
7 Velocidades + 1 R

SUSPENSIÓN Y FRENOS Suspensión delantera independiente MacPherson
Suspensión trasera semi independiente con barra de torsión
Sistema de frenos ABS+EBD
Frenos delanteros y traseros de disco

DIMENSIONES Y CAPACIDADES Largo X Ancho X Alto (mm) - 4825 X 1870 X 1758
Capacidad de maletero (L) - 1253
Capacidad tanque de combustible (L) - 58
Peso neto vehicular (Kg) - 1675
Distancia mínima al suelo (mm) - 160

EQUIPAMIENTO EXTERIOR Dimensiones Neumáticos - 235/50/R19 - Rines de Aluminio
Rejilla para techo de vehículos
Faros LED y luces de circulación diurna
Luces de bienvenida y luz de lectura delantera
Compuerta trasera eléctrica con sensor de apertura automática
Faros LED de altura regulable con iluminación automática
Techo corredizo panorámico

EQUIPAMIENTO INTERIOR Asientos de eco piel y con calefacción
Volante normal y multifuncional revestido de cuero
Asiento del conductor eléctrico (6 posiciones)
Modo de plegado de los asientos de la segunda fila (5/5)
Apoyabrazos central delantero
Conservador de alimentos y bebidas
Asientos de la segunda fila móviles
Función Follow Me Home

TECNOLOGÍA Pantalla táctil de 12,3 pulgadas
Bluetooth, enlace de teléfono inteligente y carga inalámbrica
Radio, Apple Carplay, Android Auto, MP5
6 altavoces
USB delantero y trasero
Alimentación frontal y trasera de 12v

EQUIPAMIENTO DE SEGURIDAD Airbags delanteros y laterales de conductor y copiloto
TPMS (Sistema de monitoreo de presión de neumáticos)
Auto Hold
Cinturón de seguridad delantero ajustable en altura
Asiento trasero central con cinturón de seguridad de tres puntos
Sistema de alarma del cinturón de seguridad del conductor y del copiloto
Sensor de estacionamiento delantero y trasero
Imágenes panorámicas de 360° y cámara de retroceso
Monitoreo de punto ciego (BSM)
Sistema de control de crucero CCS

BEL JIMMY F50
Motor 49CC - Refrigerado por aire, 2 Tiempos
Encendido - Electrónico
Transmisión - Automático
Sistema de frenos (D/T) - Disco / Tambor
Suspensión delantera y trasera de amortiguador hidráulico
Cauchos (D/T) - 4 x 10-6 / 13x5-6181x9.5-8
Dimensiones 1080x580x670 mm -
Peso - 38 kg
Equipamiento - Faros LED / Corneta / Cuerda de Seguridad / Rin decorativo



RF8

Plaza Altamira, Dtto. Capital

JAC

DE ÑAPA

JIMMY 125



CREDIJAC RUTA 66

Inicial
1.536,5 \$

16 Cuotas

Cronograma de pago

Pre Entrega
7.451,1 \$

Previo a la Entrega

50 cuotas de
1.718,4 \$

Mensuales y Consecutivas

Los montos indicados en el cronograma de pago son referenciales ya que están sujetos a variación de sus valores como flete, seguro, impuesto al valor agregado (IVA), IGTF, gastos de Nacionalización los cuales pueden variar en el proceso de compra de las unidades.



RF8

BLANCO



GRIS



MARRÓN



AZUL



MOTOR 2.0 L DVVT Turbo Compresor Euro VI 4 cilindros
Potencia: 221 Hp
Torque nominal: 380 Nm
Cadena de tiempo
Tres modos de manejo: Normal, Eco y Sport
Tipo de combustible - Gasolina
Recomendación del fabricante - Usar elevador de octanaje 10%

TRANSMISIÓN 8 AT
8 Velocidades + 1 R

SUSPENSIÓN Y FRENO Suspensión independiente de doble horquilla con resorte helicoidal
Suspensión de eje rígido con ballestas no independientes
Sistema de frenos ABS + EBD
Frenos delanteros y traseros de disco

DIMENSIONES Y CAPACIDADES Largo X Ancho X Alto (mm) - 5215 X 1895 X 1830
Capacidad tanque de combustible (L) - 65
Peso neto vehicular (Kg) - 2110

EQUIPAMIENTO EXTERIOR Dimensiones Neumáticos - 255/55/R18 - Rines de Aluminio
Techo corredizo eléctrico, panorámico segmentado
Puertas correderas dobles eléctricas
Ganchos de amarre de carga de la caja (4)
Luz antiniebla delantera y trasera, luces de bienvenida y faros led, iluminación ambiental interior
Iluminación automática de faros y techo corredizo eléctrico
Asientos con calefacción, ventilación y masajeador

EQUIPAMIENTO INTERIOR

Asientos de ecopiel
Distribución de asientos: 2-2-3 - 7 Asientos
Botón de arranque
Asientos de segunda fila con USB (Carga super rápida)
Panel instrumentos LCD
Volante multifuncional con eco piel
Llave inteligente - Keyless

TECNOLOGÍA

Pantalla táctil de 12,3" Pulgadas, Bluetooth / función de llamada
Sistema inteligente automotriz (Voz)
Conexión AA / AC, Multimedia USB Tipo C
12 Altavoces

EQUIPAMIENTO DE SEGURIDAD

Airbag frontales y laterales del conductor y copiloto, fila delantera
TPMS (Sistema de monitoreo de presión de neumáticos)
Sistema de entrada y arranque inteligente
Advertencia cambio de carril (LDW), advertencia colisión frontal (FCW), advertencia de apertura de puerta (DOW) y monitoreo
Cinturón de seguridad delantero ajustable en altura con pretensor y zumbador
Sensores de estacionamiento delantero, trasero y cámara 360°
Bloqueo de seguridad para niños

BEL JIMMY 125

Motor 125CC - Refrigerado por aire, 4 Tiempos
Encendido - Electrónico
Transmisión - Automático
Sistema de frenos (D/T) - Disco / Tambor
Suspensión delantera y trasera de amortiguador hidráulico
Cauchos (D/T) - 19 x 7-8 / 18 x 9.5-8
Dimensiones 1525x930x950 mm - Peso - 175 kg
Equipamiento - Faros LED / Corneta / Cuerda de Seguridad / Rin decorativo



ÉLITE

Puente Angostura - Estado Bolívar



CREDIJAC RUTA 66

Inicial
839,5 \$

16 Cuotas

Cronograma de pago

Pre Entrega
4.312,7 \$

Previo a la Entrega

50 cuotas de
938,8 \$

Mensuales y Consecutivas

Los montos indicados en el cronograma de pago son referenciales ya que están sujetos a variación de sus valores como flete, seguro, impuesto al valor agregado (IVA), IGTF, gastos de Nacionalización los cuales pueden variar en el proceso de compra de las unidades.



ÉLITE



MOTOR 1.5 L VVT Turbo Euro V
Potencia: 150 Hp
Torque nominal: 210 Nm
Cadena de tiempo
Tres modos de manejo: Estándar, Sport y Suave
Tipo de combustible - Gasolina

TRANSMISIÓN Automática VT3S CVT
6 Velocidades + 1 R

SUSPENSIÓN Y FRENO Suspensión delantera independiente MacPherson
Trasera independiente multibrazo
Sistema de frenos ABS + EBD
Frenos delanteros y traseros de disco

DIMENSIONES Y CAPACIDADES Largo X Ancho X Alto (mm) - 4780 X 1820 X 1492
Capacidad de maletero (L) - 1650
Capacidad tanque de combustible (L) - 55
Peso neto vehicular (Kg) - 1440
Distancia mínima al suelo (mm) - 125

EQUIPAMIENTO EXTERIOR Dimensiones Neumáticos - 215/50/R17 - Rines de Aluminio
Faros LED y de altura regulable
Techo corredizo eléctrico y portón trasero eléctrico
Iluminación automática de faros
Luz antiniebla trasera y de circulación diurna
Luz de lectura delantera, trasera y de maletero

EQUIPAMIENTO INTERIOR Asientos de ecopiel y cuadro de instrumentos LCD
Asiento del conductor manual (2 direcciones) y eléctrico (4 direcciones)
Asiento del copiloto manual (4 direcciones)
Reposacabezas central trasero y apoyabrazos central delantero y trasero
Función Follow Me Home

TECNOLOGÍA Pantalla táctil de 10,4 pulgadas
Radio, MP5, Bluetooth, enlace de teléfono inteligente.
Carga inalámbrica
Apple Carplay y Android Auto
USB delantero y trasero
6 altavoces y alimentación frontal de 12v

EQUIPAMIENTO DE SEGURIDAD Airbag frontales y laterales del conductor y copiloto
Auto Hold
TPMS (Sistema de monitoreo de presión de neumáticos)
Cinturón de seguridad delantero ajustable en altura
Asiento trasero central con cinturón de seguridad de tres puntos
Sistema de alarma del cinturón de seguridad del conductor, copiloto y trasero
Sensor de estacionamiento trasero (4)
Imágenes panorámicas de 360° y cámara de retroceso
Monitoreo de punto ciego
Entrada pasiva / Arranque pasivo



LA VENEZOLANA

4X2 GASOLINA SINCRÓNICA

Cabo San Román - Península de Paraguaná - Estado Falcón

JAC

DE ÑAPA

JIMMY F50



CREDIJAC RUTA 66

Inicial
618,4 \$

16 Cuotas

Cronograma de pago

Pre Entrega
3.364,3 \$

Previo a la Entrega

50 cuotas de
691,6 \$

Mensuales y Consecutivas

Los montos indicados en el cronograma de pago son referenciales ya que están sujetos a variación de sus valores como flete, seguro, impuesto al valor agregado (IVA), IGTF, gastos de Nacionalización los cuales pueden variar en el proceso de compra de las unidades.



LA VENEZOLANA 4X2 GASOLINA SINCRÓNICA

MOTOR 2.0 L VVT Euro V
Potencia: 145 Hp
Torque nominal: 190 Nm
Correa de tiempo
Tipo de combustible - Gasolina

TRANSMISIÓN Manual LC5T80 MT
5 Velocidades + 1 R

SUSPENSIÓN Y FRENOS Suspensión delantera independiente de doble horquilla con resorte helicoidal
Suspensión trasera de eje rígido con ballestas no independientes
Sistema de frenos ABS+EBD
Frenos delanteros de disco / Traseros de tambor

DIMENSIONES Y CAPACIDADES Largo X Ancho X Alto (mm) - 5315 X 1830 X 1815
Largo X Ancho X Alto De Cajón (mm) - 1520 X 1520 X 470
Capacidad tanque de combustible (L) - 76
Peso neto vehicular (Kg) - 1930
Distancia mínima al suelo (mm) - 197
Capacidad de carga (Kg) - 900

EQUIPAMIENTO EXTERIOR Dimensiones Neumáticos - 245/65/R17 - Rines de Aluminio
Ganchos de amarre de carga de la caja (4)
Carga estándar y protector de carga
Escalones laterales estándar
Lámparas halógenas y Faro delantero de nivelación
Gancho de cuerda de carga externa (opcional)
Luz antiniebla trasera y delantera



EQUIPAMIENTO INTERIOR Asientos de tela
Luz y apoyabrazos delanteros
Asiento del conductor con ajuste manual (6)
Asiento de pasajero delantero con ajuste manual (4)
Panel de instrumentos con pantalla de información múltiple

TECNOLOGÍA Radio / MP3
Conectividad Bluetooth
Enchufe frontal para accesorios 12v
4 Altavoces

EQUIPAMIENTO DE SEGURIDAD Airbag frontales del conductor y copiloto
Luz de advertencia de puerta entreabierta
Sensor de estacionamiento trasero
Cinturón de seguridad delantero ajustable en altura y con pretensor
Bloqueo de seguridad para niños
Cerradura eléctrica de puertas y de bloqueo automático

BEL JIMMY F50

Motor 49CC - Refrigerado por aire, 2 Tiempos
Encendido - Electrónico
Transmisión - Automático
Sistema de frenos (D/T) - Disco / Tambor
Suspensión delantera y trasera de amortiguador hidráulico
Cauchos (D/T) - 4 x 10-6 / 13x5-6181x9.5-8
Dimensiones 1080x580x670 mm - Peso - 38 kg
Equipamiento - Faros LED / Corneta / Cuerda de Seguridad / Rin decorativo



LA VENEZOLANA

4X2 DIÉSEL 2.8L SINCRÓNICA

JAC

DE ÑAPA

JIMMY F50



CREDIJAC RUTA 66

Inicial
671,0 \$

16 Cuotas

Cronograma de pago


Pre Entrega
3.601,1 \$

Previo a la Entrega

50 cuotas de
750,4 \$

Mensuales y Consecutivas

Los montos indicados en el cronograma de pago son referenciales ya que están sujetos a variación de sus valores como flete, seguro, impuesto al valor agregado (IVA), IGTF, gastos de Nacionalización los cuales pueden variar en el proceso de compra de las unidades.



LA VENEZOLANA 4X2 DIÉSEL 2.8L SINCRÓNICA



MOTOR 2.8 L VVT Turbo Euro II
Potencia: 137 Hp
Torque nominal: 210 Nm
Sistema de engranaje
Tipo de combustible - Diésel

TRANSMISIÓN Manual LC5T80
5 Velocidades + 1 R

SUSPENSIÓN Y FRENSOS Suspensión delantera independiente de doble horquilla con resorte helicoidal
Suspensión trasera de eje rígido con ballestas no independientes
Sistema de frenos ABS + EBD
Frenos delanteros de disco / Traseros de tambor

DIMENSIONES Y CAPACIDADES Largo X Ancho X Alto (mm) - 5315 X 1830 X 1815
Largo X Ancho X Alto De Cajón (mm) - 1520 X 1520 X 470
Capacidad tanque de combustible (L) - 76
Peso neto vehicular (Kg) - 1815
Distancia mínima al suelo (mm) - 197
Capacidad de carga (Kg) - 900

EQUIPAMIENTO EXTERIOR Dimensiones Neumáticos - 245/65/R17 - Rines de Aluminio
Ganchos de amarre de carga de la caja (4)
Carga estándar y protector de carga
Escalones laterales estándar
Lámparas halógenas y faro delantero de nivelación
Gancho de cuerda de carga externa (opcional)
Luz antiniebla trasera y delantera

EQUIPAMIENTO INTERIOR Asientos de ecopiel
Luz y apoyabrazos delanteros
Asiento del conductor con ajuste manual (6)
Asiento de pasajero delantero con ajuste manual (4)
Panel de instrumentos con pantalla de información múltiple

TECNOLOGÍA Radio / MP3
Conectividad Bluetooth
Enchufe frontal para accesorios 12v
4 Altavoces

EQUIPAMIENTO DE SEGURIDAD Airbag frontales del conductor y copiloto
Luz de advertencia de puerta entreabierta
Sensor de estacionamiento trasero
Cinturón de seguridad delantero ajustable en altura y con pretensor
Bloqueo de seguridad para niños
Cerradura eléctrica de puertas y de bloqueo automático

BEL JIMMY F50

Motor 49CC - Refrigerado por aire, 2 Tiempos
Encendido - Electrónico
Transmisión - Automático
Sistema de frenos (D/T) - Disco / Tambor
Suspensión delantera y trasera de amortiguador hidráulico
Cauchos (D/T) - 4 x 10-6 / 13x5-6181x9.5-8
Dimensiones 1080x580x670 mm - Peso - 38 kg
Equipamiento - Faros LED / Corneta / Cuerda de Seguridad / Rin decorativo



LA VENEZOLANA

4X4 DIÉSEL 2.8L SINCRÓNICA

JAC

DE ÑAPA

JIMMY F50



CREDIJAC RUTA 66

Inicial
757,1 \$

16 Cuotas

Cronograma de pago

Pre Entrega
3.988,8 \$

Previo a la Entrega

50 cuotas de
846,7 \$

Mensuales y Consecutivas

Los montos indicados en el cronograma de pago son referenciales ya que están sujetos a variación de sus valores como flete, seguro, impuesto al valor agregado (IVA), IGTF, gastos de Nacionalización los cuales pueden variar en el proceso de compra de las unidades.



LA VENEZOLANA 4X4 DIÉSEL 2.8L SINCRÓNICA

MOTOR 2.8 L VVT Turbo Euro II
Potencia: 137 Hp
Torque nominal: 210 Nm
Sistema de engranaje
Tipo de combustible - Diésel

TRANSMISIÓN Manual LC6T32
6 Velocidades + 1 R

SUSPENSIÓN Y FRENSOS Suspensión delantera independiente de doble horquilla con resorte helicoidal
Suspensión trasera de eje rígido con ballestas no independientes
Sistema de frenos ABS+EBD
Frenos delanteros de disco / Traseros de tambor

DIMENSIONES Y CAPACIDADES Largo X Ancho X Alto (mm) - 5315 X 1830 X 1815
Largo X Ancho X Alto De Cajón (mm) - 1520 X 1520 X 470
Capacidad tanque de combustible (L) - 76
Peso neto vehicular (Kg) - 1930
Distancia mínima al suelo (mm) - 197
Capacidad de carga (Kg) - 900

EQUIPAMIENTO EXTERIOR Dimensiones Neumáticos - 245/65/R17 - Rines de Aluminio
Ganchos de amarre de carga de la caja (4)
Carga estándar y protector de carga
Escalones laterales estándar
Lámparas halógenas y Faro delantero de nivelación
Gancho de cuerda de carga externa (opcional)
Luz antiniebla trasera y delantera



EQUIPAMIENTO INTERIOR Asientos de tela
Luz y apoyabrazos delanteros
Asiento del conductor con ajuste manual (6)
Asiento de pasajero delantero con ajuste manual (4)
Panel de instrumentos con pantalla de información múltiple

TECNOLOGÍA Radio / MP3
Conectividad Bluetooth
Enchufe frontal para accesorios 12v
4 Altavoces

EQUIPAMIENTO DE SEGURIDAD Airbag frontales del conductor y copiloto
Luz de advertencia de puerta entreabierta
Sensor de estacionamiento trasero
Cinturón de seguridad delantero ajustable en altura y con pretensor
Bloqueo de seguridad para niños
Cerradura eléctrica de puertas y de bloqueo automático

BEL JIMMY F50
Motor 49CC - Refrigerado por aire, 2 Tiempos
Encendido - Electrónico
Transmisión - Automático
Sistema de frenos (D/T) - Disco / Tambor
Suspensión delantera y trasera de amortiguador hidráulico
Cauchos (D/T) - 4 x 10-6 / 13x5-6181x9.5-8
Dimensiones 1080x580x670 mm -
Peso - 38 kg
Equipamiento - Faros LED / Corneta /
Cuerda de Seguridad / Rin decorativo



LA VENEZOLANA PRO 4X4

Cerro La Peña - Nirgua - Estado Yaracuy

JAC

DE ÑAPA

JIMMY 125



CREDIJAC RUTA 66

**Inicial
871,6 \$**

16 Cuotas

Cronograma de pago

**Pre Entrega
4.504,3 \$**

Previo a la Entrega

**50 cuotas de
974,8 \$**

Mensuales y Consecutivas

Los montos indicados en el cronograma de pago son referenciales ya que están sujetos a variación de sus valores como flete, seguro, impuesto al valor agregado (IVA), IGTF, gastos de Nacionalización los cuales pueden variar en el proceso de compra de las unidades.



LA VENEZOLANA PRO 4X4

MOTOR	2.0 L Turbo alimentado con enfriador interno Euro V Potencia: 188 Hp Torque nominal: 320 Nm Correa de tiempo Tipo de combustible - Gasolina
TRANSMISIÓN	Manual LC6T32 MT 6 Velocidades +1 R
SUSPENSIÓN Y FRENO	Suspensión delantera independiente de doble horquilla con resorte helicoidal Suspensión trasera de eje rígido con ballestas no independientes Sistema de frenos ABS+EBD Frenos delanteros de disco / Traseros de disco
DIMENSIONES Y CAPACIDADES	Largo X Ancho X Alto (mm) - 5325x1880x1830 Largo X Ancho X Alto De Cajón (mm) - 1520x1520x470 Capacidad tanque de combustible (L) - 76 Peso neto vehicular (Kg) - 1940 Distancia mínima al suelo (mm) - 210 Capacidad de carga (Kg) - 900
EQUIPAMIENTO EXTERIOR	Dimensiones Neumáticos - 265/60/R18 - Rines de aluminio Ganchos de amarre de carga de la caja (4) Carga estándar y protector de carga Escalones laterales estándar Luces de circulación diurna y luces traseras led Faro delantero de nivelación y luz de freno elevada Luz antiniebla trasera y delantera



EQUIPAMIENTO INTERIOR	Asientos de ecopiel Luz y apoyabrazos delanteros Asiento del conductor con ajuste manual (6) Asiento de pasajero delantero con ajuste manual (4) Panel de instrumentos con pantalla de información múltiple
------------------------------	---

TECNOLOGÍA	Pantalla táctil de 10 pulgadas Conectividad Apple Carplay y Android Auto, sistema de entretenimiento con pantalla táctil de 9 pulgadas Conectividad Bluetooth Enchufe frontal para accesorios 12v 6 Altavoces
-------------------	---

EQUIPAMIENTO DE SEGURIDAD	Airbag frontales del conductor y copiloto Tpms y sistema de entrada y arranque Inteligente Sensor de estacionamiento trasero Cinturón de seguridad delantero ajustable en altura y con pretensor Bloqueo de seguridad para niños y luz de advertencia de puerta entreabierta Cerradura eléctrica de puertas y de bloqueo automático
----------------------------------	--

BEL JIMMY 125	Motor 125 CC - Refrigerado por aire, 4 Tiempos Encendido - Electrónico Transmisión - Automático Sistema de frenos (D/T) - Disco / Tambor Suspensión delantera y trasera de amortiguador hidráulico Cauchos (D/T) - 19 x 7-8 / 18 x 9.5-8 Dimensiones 1525x930x950 mm - Peso - 125 kg Equipamiento - Faros LED / Corneta / Cuerda de Seguridad / Rin decorativo
----------------------	---



PICKUP LIMITED AUTOMÁTICA

JAC



DE ÑAPA
JIMMY 125



**INCLUYE: BLOQUEADOR DE
DIFERENCIAL
TRASERO**

CREDIJAC RUTA 66

Inicial
1.136,2 \$

16 Cuotas

Cronograma de pago

Pre Entrega
5.695,7 \$

Previo a la Entrega

50 cuotas de
1.270,7 \$

Mensuales y Consecutivas

Los montos indicados en el cronograma de pago son referenciales ya que están sujetos a variación de sus valores como flete, seguro, impuesto al valor agregado (IVA), IGTF, gastos de Nacionalización los cuales pueden variar en el proceso de compra de las unidades.



PICKUP LIMITED AUTOMÁTICA



MOTOR 2.0 L Turbo Inyección Euro II
Potencia: 231 Hp
Torque nominal: 380 Nm
Cadena de tiempo
Cuatro modos de manejo: Normal, Eco, Snow y Sport
Tipo de combustible - Gasolina

TRANSMISIÓN Automático AT A8R50 8 Velocidades + 1R Bloqueador de diferencial trasero

SUSPENSIÓN Y FRENSOS Suspensión delantera independiente de doble horquilla con resorte helicoidal
Suspensión trasera Multilink
Sistema de frenos ABS + EBD
Frenos delanteros y traseros de disco

DIMENSIONES Y CAPACIDADES Largo x Ancho x Alto (mm) - 5330 X 1965 X 1920
Largo Ancho x Alto De Cajón (mm) - 1520 X 1590 X 470
Capacidad tanque de combustible (L) - 150
Peso neto vehicular (Kg) - 2055
Distancia mínima al suelo (mm) - 210
Capacidad de carga (Kg) - 600

EQUIPAMIENTO EXTERIOR Dimensiones Neumáticos - 265/60/R18 - Rines de Aluminio
Ganchos de amarre de carga de la caja (4)
Carga estándar y protector de carga
Techo corredizo eléctrico e iluminación automática de faros
Rieles de techo y vidrio de privacidad

EQUIPAMIENTO EXTERIOR Luz antiniebla delantera y trasera
Luces de bienvenida y faros LED
Detalles decorativos blackout en carrocería

EQUIPAMIENTO INTERIOR Asientos de ecopiel
Apoyabrazos delantero y trasero con portavasos
Asiento del conductor con ajuste eléctrico (6)
Asiento de pasajero delantero con ajuste eléctrico (4)
Luz de lectura delantera y trasera

TECNOLOGÍA Conectividad Apple Carplay y Android Auto, sistema de entretenimiento con pantalla táctil de 10,4' pulgadas
Conectividad bluetooth, carga inalámbrica, puerto USB trasero y panel de instrumentos a color de 7' pulgadas
Enchufe frontal para accesorios 12v
6 Altavoces

EQUIPAMIENTO DE SEGURIDAD Airbags frontales, laterales y centrales para conductor y copiloto
TPMS (Sistema de monitoreo de presión de neumáticos)
Sistema de entrada y arranque inteligente
Bloqueo automático, cierre central remoto y luz de advertencia de la puerta
Cinturón de seguridad delantero ajustable en altura con pretensor y zumbador
Bloqueo de seguridad para niños
Sensores de estacionamiento delantero, trasero y

BEL JIMMY 125
Motor 125CC - Refrigerado por aire, 4 Tiempos
Encendido - Electrónico
Transmisión - Automático
Sistema de frenos (D/T) - Disco / Tambor
Suspensión delantera y trasera de amortiguador hidráulico
Cauchos (D/T) - 19 x 7-8 / 18 x 9.5-8
Dimensiones 1525x930x950 mm -
Peso - 175 kg
Equipamiento - Faros LED / Corneta / Cuerda de Seguridad / Rin decorativo



AVENTURA

4x4 Automática

JAC



INCLUYE: **BLOQUEADOR DE DIFERENCIAL TRASERO**

DE ÑAPA
JIMMY 125

CREDIJAC RUTA 66

Cronograma de pago

Inicial
1.103,0 \$

Pre Entrega
5.546,2 \$

50 cuotas de
1.233,6 \$

16 Cuotas

Previo a la Entrega

Mensuales y Consecutivas

Los montos indicados en el cronograma de pago son referenciales ya que están sujetos a variación de sus valores como flete, seguro, impuesto al valor agregado (IVA), IGTF, gastos de Nacionalización los cuales pueden variar en el proceso de compra de las unidades.



AVENTURA 4X4 AUTOMÁTICA



MOTOR
2.0 L Turbo Inyección Euro II
Potencia: 231 Hp
Torque nominal: 380 Nm
Cadena de tiempo
Cuatro modos de manejo: Normal, Eco, Snow y Sport
Tipo de combustible - Gasolina

TRANSMISIÓN
Automático AT A8R50
8 Velocidades + 1R
Bloqueador de diferencial trasero

SUSPENSIÓN Y FRENOS
Suspensión delantera independiente de doble horquilla con resorte helicoidal
Suspensión trasera de eje rígido con ballestas no independientes
Sistema de frenos ABS + EBD
Frenos delanteros y traseros de disco

DIMENSIONES Y CAPACIDADES
Largo X Ancho X Alto (mm) - 5330 X 1965 X 1920
Largo Ancho x Alto De Cajón (mm) - 1520 X 1590 X 470
Capacidad tanque de combustible (L) - 150
Peso neto vehicular (Kg) - 2055
Distancia mínima al suelo (mm) - 210
Capacidad de carga (Kg) - 1000

EQUIPAMIENTO EXTERIOR
Dimensiones Neumáticos - 265/60/R18 - Rines de Aluminio
Ganchos de amarre de carga de la caja (4)
Carga estándar y protector de carga
Techo corredizo eléctrico e iluminación automática de faros
Rieles de techo y vidrio de privacidad

EQUIPAMIENTO EXTERIOR
Gancho de cuerda de carga externa (opcional)
Luz antiniebla delantera y trasera
Luces de bienvenida y faros LED

EQUIPAMIENTO INTERIOR
Asientos de ecopiel
Apoyabrazos delantero y trasero con portavasos
Asiento del conductor con ajuste eléctrico (6)
Asiento de pasajero delantero con ajuste eléctrico (4)
Luz de lectura delantera y trasera

TECNOLOGÍA
Conectividad Apple Carplay y Android Auto, sistema de entretenimiento con pantalla táctil de 10,4' pulgadas
Conectividad bluetooth, carga inalámbrica, puerto USB trasero y panel de instrumentos a color de 7' pulgadas
Enchufe Frontal Para Accesorios 12v
6 Altavoces

EQUIPAMIENTO DE SEGURIDAD
Airbags frontales, laterales y centrales para conductor y copiloto
TPMS (Sistema de monitoreo de presión de neumáticos)
Sistema de entrada y arranque inteligente
Bloqueo automático, cierre central remoto y luz de advertencia de la puerta
Cinturón de seguridad delantero ajustable en altura con pretensor y zumbador
Bloqueo de seguridad para niños
Sensores de estacionamiento delantero, trasero y

BEL JIMMY 125
Motor 125CC - Refrigerado por aire, 4 Tiempos
Encendido - Electrónico
Transmisión - Automático
Sistema de frenos (D/T) - Disco / Tambor
Suspensión delantera y trasera de amortiguador hidráulico
Cauchos (D/T) - 19 x 7-8 / 18 x 9.5-8
Dimensiones 1525x930x950 mm - Peso - 175 kg
Equipamiento - Faros LED / Corneta / Cuerda de Seguridad / Rin decorativo



AVENTURA PRO

GASOLINA EDICIÓN LIMITADA

Salto Ángel - La Gran Sabana - Estado Bolívar

JAC

DE ÑAPA

JIMMY 200

INCLUYE: **BLOQUEADOR DE
DIFERENCIAL
TRASERO**

CREDIJAC RUTA 66

**Inicial
1.396,0 \$**

16 Cuotas

Cronograma de pago

**Pre Entrega
5.674,2 \$**

Previo a la Entrega

**50 cuotas de
1.585,8 \$**

Mensuales y Consecutivas

Los montos indicados en el cronograma de pago son referenciales ya que están sujetos a variación de sus valores como flete, seguro, impuesto al valor agregado (IVA), IGTF, gastos de Nacionalización los cuales pueden variar en el proceso de compra de las unidades.



EDICIÓN LIMITADA OFF-ROAD

AVENTURA PRO GASOLINA



MOTOR
 2.0 L Turbo Inyección Euro II
 Potencia: 231 Hp
 Torque nominal: 380 Nm
 Cadena de tiempo
 Cuatro modos de manejo: Normal, Eco, Snow y Sport
 Tipo de combustible - Gasolina

TRANSMISIÓN
 Automático AT A8R50 8 Velocidades + 1R Bloqueador de diferencial trasero

SUSPENSIÓN Y FRENO
 Suspensión delantera independiente de doble horquilla con resorte helicoidal
 Suspensión trasera de eje rígido con ballestas no independientes
 Sistema de frenos ABS + EBD
 Frenos delanteros y traseros de disco

DIMENSIONES Y CAPACIDADES
 Largo X Ancho X Alto (mm) - 5330 X 1965 X 1920
 Largo Ancho x Alto De Cajón (mm) - 1520 X 1590 X 470
 Capacidad tanque de combustible (L) - 150
 Peso neto vehicular (Kg) - 2055
 Distancia mínima al suelo (mm) - 210
 Capacidad de carga (Kg) - 1000

EQUIPAMIENTO EXTERIOR
 Dimensiones Neumáticos - 265/60/R18 - Rines de Aluminio
 Ganchos de amarre de carga de la caja (4)
 Carga estándar y protector de carga
 Techo corredizo eléctrico y iluminación automática de faros
 Rieles de techo y vidrio de privacidad

VERDE OSCURO

AMARILLO

GRIS PLOMO

GRIS CEMENTO

NEGRO

EQUIPAMIENTO EXTERIOR
 Gancho de cuerda de carga externa (opcional)
 Luz antiniebla delantera y trasera
 Luces de bienvenida y faros LED

EQUIPAMIENTO INTERIOR
 Asientos de ecopiel
 Apoyabrazos delantero y trasero con portavasos
 Asiento del conductor con ajuste manual (6)
 Asiento de pasajero delantero con ajuste manual (4)
 Luz de lectura delantera y trasera

TECNOLOGÍA
 Conectividad Apple Carplay y Android Auto, sistema de entretenimiento con pantalla táctil de 10,4' pulgadas
 Conectividad bluetooth, carga inalámbrica, puerto USB trasero y panel de instrumentos a color de 7' pulgadas
 Enchufe Frontal Para Accesorios 12v
 6 Altavoces

EQUIPAMIENTO DE SEGURIDAD
 Airbags frontales, laterales y centrales para conductor y copiloto
 TPMS (Sistema de monitoreo de presión de neumáticos)
 Sistema de entrada y arranque inteligente
 Bloqueo automático, cierre central remoto y luz de advertencia de la puerta
 Cinturón de seguridad delantero ajustable en altura con pretensor y zumbador
 Bloqueo de seguridad para niños
 Sensores de estacionamiento delantero, trasero y

BEL JIMMY 200

Motor 180 CC - Refrigerado por aire, 4 Tiempos

Encendido - Electrónico

Transmisión - Automático

Sistema de frenos (D/T) - Disco / Tambor

Suspensión delantera y trasera de amortiguador hidráulico

Cauchos (D/T) - 23 x 7-10 / 22 x 10-10

Dimensiones 1700x1060x1130 mm - Peso - 175 kg

Equipamiento - Faros LED / Corneta / Cuerda de Seguridad / Rin decorativo



EQUIPAMIENTO ESPECIAL

Winche, snorkel, suspensión reforzada, mesetas reforzadas, tapa del cajón, rines reforzados.



X100 FERRETERO

JAC

DE ÑAPA

JIMMY F50



CREDIJAC RUTA 66

**Inicial
512,8 \$**

16 Cuotas

Cronograma de pago

**Pre Entrega
2.817,8 \$**

Previo a la Entrega

**50 cuotas de
574,9 \$**

Mensuales y Consecutivas

Los montos indicados en el cronograma de pago son referenciales ya que están sujetos a variación de sus valores como flete, seguro, impuesto al valor agregado (IVA), IGTF, gastos de Nacionalización los cuales pueden variar en el proceso de compra de las unidades.



X100 FERRETERO

BLANCO



MOTOR 1.6 L Gasolina Euro II VVT
Potencia: 118 Hp
Torque nominal: 155 Nm
Cadena de tiempo
Tipo de combustible - Gasolina

TRANSMISIÓN Manual LC5T18 MT
5 Velocidades + 1 R

SUSPENSIÓN Y FRENOS Suspensión delantera Ballesta 3
Trasera Ballesta 3+2
Sistema de frenos ABS
Frenos delanteros de disco / Traseros de tambor

DIMENSIONES Y CAPACIDADES Largo X Ancho X Alto (mm) - 5182x1700x2070
Capacidad tanque de combustible (L) - 60
Largo x Ancho x Alto cajón (Mm) - 3110x1610x355
Largo x Ancho - Carrozable (mm) - 3100x1700
Distancia mínima al suelo (Mm) - 162
Peso neto vehicular (Kg) - 1570
Capacidad de carga (TON) - 1.4

EQUIPAMIENTO EXTERIOR Dimensiones Neumáticos - 175/75R16 8PR
Tipo de Rin - Hierro

EQUIPAMIENTO INTERIOR Lámpara eléctrica
Asiento multifuncional central
Asiento de tela
Reposapiés del conductor

TECNOLOGÍA Mp3 Radio

EQUIPAMIENTO DE SEGURIDAD Cinturón de seguridad de tres puntos izquierdo - derecho
Llave de encendido de maquinaria
Bloqueo de control central
Dirección asistida
Llave de encendido plegable

BEL JIMMY F50

Motor 49CC - Refrigerado por aire, 2 Tiempos
Encendido - Electrónico
Transmisión - Automático
Sistema de frenos (D/T) - Disco / Tambor
Suspensión delantera y trasera de amortiguador hidráulico
Cauchos (D/T) - 4 x 10-6 / 13x5-6181x9.5-8
Dimensiones 1080x580x670 mm -
Peso - 38 kg
Equipamiento - Faros LED / Corneta /
Cuerda de Seguridad / Rin decorativo



URBAN

CHASIS 3 TON



CREDIJAC RUTA 66

Inicial
661,4 \$

16 Cuotas

Cronograma de pago


Pre Entrega
3.557,9 \$

Previo a la Entrega

50 cuotas de
739,7 \$

Mensuales y Consecutivas

Los montos indicados en el cronograma de pago son referenciales ya que están sujetos a variación de sus valores como flete, seguro, impuesto al valor agregado (IVA), IGTF, gastos de Nacionalización los cuales pueden variar en el proceso de compra de las unidades.



URBAN CHASIS 3 TON

BLANCO



AMARILLO



ROJO



MOTOR 2.8 L Diésel Euro II
Potencia: 91 Hp
Torque nominal: 216Nm
Sistema de engranaje
Tipo de combustible - Diésel

TRANSMISIÓN Manual LC5T255M3 MT
5 Velocidades + 1 R

SUSPENSIÓN Y FRENSOS Suspensión delantera Ballesta con amortiguador telescópico 3
Trasera Ballesta con amortiguador telescópico y auxiliar 5+3
Frenos delanteros de disco / Traseros de Tambor hidráulico

DIMENSIONES Y CAPACIDADES Largo X Ancho X Alto (mm) - 5445x1952x2300
Capacidad tanque de combustible (L) - 85
Largo X Ancho X Alto de Chasis(Mm) - 3630x1810x370
Largo x Ancho - Carrozable (mm) - 3600x2000
Distancia mínima al suelo (Mm) - 193
Peso neto vehicular (Kg) - 1920
Capacidad de carga (TON) - 3

EQUIPAMIENTO EXTERIOR Dimensiones Neumáticos - 7.00R1612PR
Tipo de Rin - Hierro

EQUIPAMIENTO INTERIOR Ventana Manual
Asientos de tela
Aire acondicionado
Espejo retrovisor con marco

TECNOLOGÍA Mp3 Radio

EQUIPAMIENTO DE SEGURIDAD Dirección asistida
Advertencia de cinturón de seguridad
Alarma de marcha atrás
Freno de escape opcional
Cinturón de seguridad ajustable
Frenos delantero



URBAN FERRETERO - 3 TON

JAC



CREDIJAC RUTA 66

**Inicial
704,0 \$**

16 Cuotas

Cronograma de pago

**Pre Entrega
3.749,8 \$**

Previo a la Entrega

**50 cuotas de
787,4 \$**

Mensuales y Consecutivas

Los montos indicados en el cronograma de pago son referenciales ya que están sujetos a variación de sus valores como flete, seguro, impuesto al valor agregado (IVA), IGTF, gastos de Nacionalización los cuales pueden variar en el proceso de compra de las unidades.



URBAN FERRETERO 3 TON



MOTOR
2.8 L Diésel Euro II
Potencia: 91 HP
Torque nominal: 216Nm
Sistema de engranaje
Tipo de combustible - Diésel

TRANSMISIÓN
Manual LC5T255M3 MT
5 Velocidades + 1 R

SUSPENSIÓN Y FRENOS
Suspensión delantera Ballesta con amortiguador telescópico 3
Trasera Ballesta con amortiguador telescópico y auxiliar 5+3
Frenos delanteros de disco / Traseros de Tambor hidráulico

DIMENSIONES Y CAPACIDADES
Largo X Ancho X Alto (mm) - 5445x1952x2300
Capacidad tanque de combustible (L) - 85
Largo X Ancho X Alto de cajón (Mm) - 3630x1810x370
Largo x Ancho - Carrozable (mm) - 3600x2000
Distancia mínima al suelo (Mm) - 193
Peso neto vehicular (Kg) - 1920
Capacidad de carga (TON) - 3

EQUIPAMIENTO EXTERIOR
Dimensiones Neumáticos - 7.00R1612PR
Tipo de Rin - Hierro

EQUIPAMIENTO INTERIOR
Ventana Manual
Asientos de tela
Aire acondicionado
Espejo retrovisor con marco

TECNOLOGÍA
Mp3 Radio

EQUIPAMIENTO DE SEGURIDAD
Dirección asistida
Advertencia de cinturón de seguridad
Alarma de marcha atrás
Freno de motor
Cinturón de seguridad ajustable



C-3500 4X4

Colonia Tovar - Estado Aragua

JAC



CREDIJAC RUTA 66

**Inicial
992,0 \$**

16 Cuotas

Cronograma de pago

**Pre Entrega
5.046,3 \$**

Previo a la Entrega

**50 cuotas de
1.109,4 \$**

Mensuales y Consecutivas

Los montos indicados en el cronograma de pago son referenciales ya que están sujetos a variación de sus valores como flete, seguro, impuesto al valor agregado (IVA), IGTF, gastos de Nacionalización los cuales pueden variar en el proceso de compra de las unidades.



C-3500 4X4

GRIS



MOTOR 2.8 L Diésel Euro II
Potencia: 91 Hp
Torque nominal: 216 Nm
Sistema de engranaje
Tipo de combustible - Diésel

TRANSMISIÓN Manual LC5T255M3 MT
5 Velocidades + 1 R / Tracción 4x4

SUSPENSIÓN Y FRENOS Suspensión delantera Ballesta con amortiguador telescópico 3
Trasera Ballesta con amortiguador telescópico y auxiliar 5+3
Frenos delanteros de Tambor hidráulico / Traseros de Tambor hidráulico

DIMENSIONES Y CAPACIDADES Largo X Ancho X Alto (mm) - 5445x1952x2300
Capacidad tanque de combustible (L) - 85
Largo X Ancho X Alto de cajón (Mm) - 3630x1810x370
Largo x Ancho - Carrozable (mm) - 3600x2000
Distancia mínima al suelo (Mm) - 193
Peso neto vehicular (Kg) - 1920
Capacidad de carga (TON) - 3.5

EQUIPAMIENTO EXTERIOR Dimensiones Neumáticos - 7.00 R16 12PR
Tipo de Rin - Hierro

EQUIPAMIENTO INTERIOR Ventana Manual
Asientos de tela
Aire acondicionado
Espejo retrovisor con marco

TECNOLOGÍA Mp3 Radio

EQUIPAMIENTO DE SEGURIDAD Dirección asistida
Advertencia de cinturón de seguridad
Alarma de marcha atrás
Freno de motor
Cinturón de seguridad ajustable



DOBLE CABINA

FERRETERO 3 TON

JAC



CREDIJAC RUTA 66

Cronograma de pago

Inicial
793,8 \$

Pre Entrega
4.154,1 \$

50 cuotas de
887,8 \$

16 Cuotas

Previo a la Entrega

Mensuales y Consecutivas

Los montos indicados en el cronograma de pago son referenciales ya que están sujetos a variación de sus valores como flete, seguro, impuesto al valor agregado (IVA), IGTF, gastos de Nacionalización los cuales pueden variar en el proceso de compra de las unidades.



DOBLE CABINA FERRETERO 3 TON

MOTOR 2.8L Diésel Euro II
Potencia: 91Hp
Torque nominal: 216Nm
Sistema de engranaje
Tipo de combustible - Diésel

TRANSMISIÓN Manual LC5T255M3 MT
5 Velocidades + 1R

SUSPENSIÓN Y FRENOS Suspensión delantera Ballestas delanteras 7
Trasera Ballestas traseras 4+6
Frenos delanteros de discos / Traseros de tambor

DIMENSIONES Y CAPACIDADES Largo X Ancho X Alto (mm) - 6045x1900x2370
Capacidad tanque de combustible (L) - 100
Largo X Ancho X Alto de cajón (Mm) - 3145x1810x400
Largo x Ancho - Carrozable (mm) - 3600x2000
Distancia mínima al suelo (Mm) - 205
Peso neto vehicular (Kg) - 2560
Capacidad de carga (TON) - 2

EQUIPAMIENTO EXTERIOR Dimensiones Neumáticos - 7.00R16
Tipo de Rin - Hierro



EQUIPAMIENTO INTERIOR Ventanas eléctricas
Asientos de tela
Guantera doble techo (opcional)

TECNOLOGÍA Mp3 Radio

EQUIPAMIENTO DE SEGURIDAD Depósito de agua
Advertencia cinturón de seguridad
Alarma de marcha atrás
Cinturón de seguridad regulable en altura



6T CHASIS

JAC

**INCLUYE:
TOMA DE FUERZA**

CREDIJAC RUTA 66

Cronograma de pago

**Inicial
937,0 \$**

**Pre Entrega
4.798,9 \$**

**50 cuotas de
1.048,0 \$**

16 Cuotas

Previo a la Entrega

Mensuales y Consecutivas

Los montos indicados en el cronograma de pago son referenciales ya que están sujetos a variación de sus valores como flete, seguro, impuesto al valor agregado (IVA), IGTF, gastos de Nacionalización los cuales pueden variar en el proceso de compra de las unidades.



6T CHASIS

MOTOR CUMMINS B-140-33
Potencia: 138 Hp
Torque nominal: 502 Nm
Sistema de engranaje
Tipo de combustible - Diésel

TRANSMISIÓN Manual LC6T540B MT
6 Velocidades + 1 R
Toma de fuerza - PTO

SUSPENSIÓN Y FRENO Suspensión delantera y trasera - Ballesta sobre eje rígido
Amortiguador telescópico/ Barra estabilizadora
Frenos delanteros y traseros de tambor

DIMENSIONES Y CAPACIDADES Largo X Ancho X Alto (mm) - 7411x2186x2354
Largo x Ancho - Carrozable (mm) - 5500x2200
Capacidad tanque de combustible (L) - 200
Distancia mínima al suelo (Mm) - 256
Peso neto vehicular (Kg) - 3660
Capacidad de carga (TON) - 6

EQUIPAMIENTO EXTERIOR Dimensiones Neumáticos - 215/75/R17.5
Tipo de Rin - Hierro

EQUIPAMIENTO INTERIOR Ventana manual
Asiento de tela
Luces de circulación diurna
Caja de carga (Litera)

TECNOLOGÍA Mp3 Radio

EQUIPAMIENTO DE SEGURIDAD Protección del radiador
Advertencia cinturón de seguridad
Alarma de marcha atrás
Cinturones de seguridad comunes



6T FERRETERO

JAC



CREDIJAC RUTA 66

**Inicial
1.013,0 \$**

16 Cuotas

Cronograma de pago

**Pre Entrega
5.141,1 \$**

Previo a la Entrega

**50 cuotas de
1.132,9 \$**

Mensuales y Consecutivas

Los montos indicados en el cronograma de pago son referenciales ya que están sujetos a variación de sus valores como flete, seguro, impuesto al valor agregado (IVA), IGTF, gastos de Nacionalización los cuales pueden variar en el proceso de compra de las unidades.



6T FERRETERO

BLANCO

ROJO

AMARILLO



MOTOR

CUMMINS B-140-33
Potencia: 138 Hp
Torque nominal: 502 Nm
Sistema de engranaje
Tipo de combustible - Diésel

TRANSMISIÓN

Manual LC6T540B MT
6 Velocidades + 1 R

SUSPENSIÓN Y FRENOS

Suspensión delantera y trasera - Ballesta sobre eje rígido
Amortiguador telescópico / Barra estabilizadora
Frenos delanteros y traseros de tambor

DIMENSIONES Y CAPACIDADES

Largo X Ancho X Alto (mm) - 7411 X 2186 X 2354
Largo x Ancho - Carrozable (mm) - 5500x2200
Capacidad tanque de combustible (L) - 200
Capacidad de carga (TONS) - 6
Distancia mínima al suelo (Mm) - 256
Peso neto vehicular (Kg) - 3660

EQUIPAMIENTO EXTERIOR

Dimensiones Neumáticos - 215/75R17.5
Faros antiniebla
Tipo de Rin - Hierro
Ventana manual
Luces de circulación diurna
Caja de carga (litera)

EQUIPAMIENTO INTERIOR

Asientos de tela

TECNOLOGÍA

Radio Mp3

EQUIPAMIENTO DE SEGURIDAD

Protección del radiador
Advertencia cinturón de seguridad
Alarma de marcha atrás
Cinturones de seguridad comunes



BÚFALO

12 TON
TANQUE 1000 L

JAC



**INCLUYE:
TOMA DE FUERZA**

CREDIJAC RUTA 66

**Inicial
1.543,3 \$**

16 Cuotas

Cronograma de pago

**Pre Entrega
7.528,5 \$**

Previo a la Entrega

**50 cuotas de
1.725,9 \$**

Mensuales y Consecutivas

Los montos indicados en el cronograma de pago son referenciales ya que están sujetos a variación de sus valores como flete, seguro, impuesto al valor agregado (IVA), IGTF, gastos de Nacionalización los cuales pueden variar en el proceso de compra de las unidades.



BÚFALO 12 TON TANQUE 1000L



MOTOR
CUMMINS C230-20
8.3 L Diésel Euro II
Potencia: 230 HP
Torque Nominal 861 Nm
Sistema de engranaje
Tipo de combustible - Diésel

TRANSMISIÓN
Manual 8JS105TA MT
8 Velocidades
Toma de fuerza - PTO

SUSPENSIÓN Y FRENOS
Suspensión delantera - Ballesta sobre eje rígido /Amortiguador telescópico
Trasera - Ballesta sobre eje rígido
Frenos delanteros y traseros de tambor

DIMENSIONES Y CAPACIDADES
Largo X Ancho X Alto (mm) - 8710 X 2350 X 3019
Largo x Ancho - Carrozable (mm) - 6900x2600
Capacidad tanque de combustible (L) - 1000
Capacidad de carga (TON) - 12
Distancia mínima al suelo (Mm) - 265
Peso neto vehicular (Kg) - 5780

EQUIPAMIENTO EXTERIOR
Dimensiones Neumáticos - 1 1R22.5
Faros antiniebla
Tipo de Rin - Aluminio
Visera Solar
Cerradura de puerta ordinaria
Volteo Eléctrico

EQUIPAMIENTO INTERIOR
Elevación manual
Asientos ordinarios estándar
Aire acondicionado

TECNOLOGÍA

EQUIPAMIENTO DE SEGURIDAD
Parachoque delantero inferior y trasero
Cubierta protectora del faro trasero
Freno auxiliar de escape
Luces de circulación diurna
Alarma de marcha atrás



BÚFALO XL

JAC



**INCLUYE:
TOMA DE FUERZA**

CREDIJAC RUTA 66

**Inicial
1.633,6 \$**

16 Cuotas

Cronograma de pago

**Pre Entrega
7.935,4 \$**

Previo a la Entrega

**50 cuotas de
1.827,0 \$**

Mensuales y Consecutivas

Los montos indicados en el cronograma de pago son referenciales ya que están sujetos a variación de sus valores como flete, seguro, impuesto al valor agregado (IVA), IGTF, gastos de Nacionalización los cuales pueden variar en el proceso de compra de las unidades.



BÚFALO XL



MOTOR
CUMMINS C230-20
Potencia: 230 HP
Torque Nominal 1050 Nm
Sistema de engranaje
Tipo de combustible - Diésel

TRANSMISIÓN
Manual 8JS105TA MT
8 Velocidades
Toma de fuerza - PTO

SUSPENSIÓN Y FRENSOS
Suspensión delantera - Ballesta sobre eje rígido / Amortiguador telescópico
Trasera - Ballesta sobre eje rígido
Frenos delanteros y traseros de tambor

DIMENSIONES Y CAPACIDADES
Largo X Ancho X Alto (mm) - 11825 X 2520 X 3025
Largo x Ancho - Carrozable (mm) - 9200x2600
Capacidad tanque de combustible (L) - 600 + 600
Capacidad de carga (TON) - 13
Distancia mínima al suelo (Mm) - 265
Peso neto vehicular (Kg) - 6300

EQUIPAMIENTO EXTERIOR
Dimensiones Neumáticos - 11R22.5
Tipo de Rin - Aluminio
Visera Solar
Cerradura de puerta ordinaria
Volteo Eléctrico

EQUIPAMIENTO INTERIOR
Elevación de vidrios eléctrico
Asientos ordinarios estándar
Aire acondicionado

TECNOLOGÍA

EQUIPAMIENTO DE SEGURIDAD
Parachoque delantero inferior y trasero
Cubierta protectora del faro trasero
Freno auxiliar de escape
Luces de circulación diurna
Alarma de marcha atrás



LEYENDA 340HP

TANQUE 1225L 20 TON

JAC



**INCLUYE:
TOMA DE FUERZA**

CREDIJAC RUTA 66

**Inicial
2.159,1 \$**

16 Cuotas

Cronograma de pago

**Pre Entrega
10.301,1 \$**

Previo a la Entrega

**50 cuotas de
2.414,7 \$**

Mensuales y Consecutivas

Los montos indicados en el cronograma de pago son referenciales ya que están sujetos a variación de sus valores como flete, seguro, impuesto al valor agregado (IVA), IGTF, gastos de Nacionalización los cuales pueden variar en el proceso de compra de las unidades.



LEYENDA 340HP TANQUE 1225L 20 TON

BLANCO

ROJO

AMARILLO

GRIS

NEGRO



MOTOR
WEICHAH WP10.340 E22
9.8 L Diésel Euro II
Potencia: 340 Hp
Torque nominal: 1400 Nm
Sistema de engranaje

TRANSMISIÓN
Manual 9JSD150T-B MT
8 Velocidades + 1R
Toma de fuerza - PTO

SUSPENSIÓN Y FRENOS
Suspensión delantera y trasera - Ballesta 10/12
Frenos delanteros de disco

DIMENSIONES Y CAPACIDADES
Largo X Ancho X Alto (mm) - 10990 X 2495 X 3450
Largo x Ancho - Carrozable (mm) - 9200x2600
Capacidad tanque de combustible (L) - 1225
Capacidad de carga (TONS) - 20
Distancia mínima al suelo (mm) - 289
Peso neto vehicular (Kg) - 9620

EQUIPAMIENTO EXTERIOR
Dimensiones Neumáticos - 12.00R22.5
Tipo de Rin - Aluminio
Visera Solar
Cabina abatible

EQUIPAMIENTO INTERIOR
Ventanas eléctricas
Espejo retrovisor mecánico
Aire acondicionado

TECNOLOGÍA
Radio y Mp3

EQUIPAMIENTO DE SEGURIDAD
Caja de herramientas del chasis
Cubierta protectora del faro trasero
Freno auxiliar de escape
Barra estabilizadora de eje trasero
Alarma de marcha atrás



LEYENDA 380HP

JAC



**INCLUYE:
ACOPLE PARA REMOLQUE**

CREDIJAC RUTA 66

**Inicial
2.796,5 \$**

16 Cuotas

Cronograma de pago

**Pre Entrega
13.170,9 \$**

Previo a la Entrega

**50 cuotas de
3.127,5 \$**

Mensuales y Consecutivas

Los montos indicados en el cronograma de pago son referenciales ya que están sujetos a variación de sus valores como flete, seguro, impuesto al valor agregado (IVA), IGTF, gastos de Nacionalización los cuales pueden variar en el proceso de compra de las unidades.



LEYENDA 380HP

BLANCO

GRIS

NEGRO

ROJO

AMARILLO



MOTOR WEICHAÍ WP10.380E22
9.8 L Diesel Euro II
Potencia: 380 Hp
Torque nominal: 1550 Nm
Sistema de engranaje

TRANSMISIÓN Manual 12JSD160T
12V + 1R
Toma de Fuerza-PTO

SUSPENSIÓN Y FRENO Suspensión delantera y trasera - Ballesta 10/12
Frenos delanteros y traseros de tambor

DIMENSIONES Y CAPACIDADES Largo X Ancho X Alto (mm) - 10990 x 2550 x 3305
Largo x Ancho - Carrozable (mm) - 9200x2600
Capacidad tanque de combustible (L) - 1225
Capacidad de carga (TONS) - 20
Distancia mínima al suelo (mm) - 289
Peso neto vehicular (Kg) - 9620

EQUIPAMIENTO EXTERIOR Dimensiones Neumáticos - 12.00R22.5
Tipo de Rin - Aluminio
Visera Solar
Cabina abatible

EQUIPAMIENTO INTERIOR Ventanas eléctricas
Espejo retrovisor mecánico
Aire acondicionado

TECNOLOGÍA Radio y Mp3

EQUIPAMIENTO DE SEGURIDAD Caja de herramientas del chasis
Cubierta protectora del faro trasero
Freno auxiliar de escape
Barra estabilizadora de eje trasero
Alarma de marcha atrás



MINERO 20M3



CREDIJAC RUTA 66

Inicial
2.938,7 \$

16 Cuotas

Cronograma de pago

Pre Entrega
13.811,4 \$

Previo a la Entrega

50 cuotas de
3.286,6 \$

Mensuales y Consecutivas

Los montos indicados en el cronograma de pago son referenciales ya que están sujetos a variación de sus valores como flete, seguro, impuesto al valor agregado (IVA), IGTF, gastos de Nacionalización los cuales pueden variar en el proceso de compra de las unidades.



MINERO 20M3

BLANCO



AMARILLO



GRIS



MOTOR

WEICHAIW10.340 E22 9.8 L Euro II
Potencia: 340 Hp
Torque nominal: 1400 Nm
Sistema de engranaje
Tipo de combustible - Diésel

RANSMISIÓN

Manual 12JSD160T MT
12 Velocidades + 2R
Toma de fuerza - PTO

SUSPENSIÓN Y FRENSOS

Suspensión delantera de Ballesta de 10 piezas
Suspensión trasera de Ballesta de 12 piezas
Frenos delanteros de tambor / Frenos traseros tambor

DIMENSIONES CAPACIDADES

Largo X Ancho X Alto (mm) - 8345x2530x3280
Capacidad tanque de combustible (L) - 400
Distancia mínima al suelo (Mm) - 346
Capacidad de carga (TONS) - 20
Capacidad de Tolva - 20m3
Peso neto vehicular (Kg) - 9573
Largo X Ancho X Alto de cajón (Mm) - 5460x2555x1400

EQUIPAMIENTO EXTERIOR E INTERIOR

Dimensiones Neumáticos - 12R22.5
Tipo de Rin - Aluminio
Vidrios eléctricos
Aire acondicionado
Cerradura de puerta con control
Visera solar
Cabina abatible

TECNOLOGÍA

Radio + MP3

EQUIPAMIENTO DE SEGURIDAD

Alarma marcha atrás
Protector del motor
Marco de protección del radiador
Freno auxiliar de escape



MINERO

28M3

JAC



CREDIJAC RUTA 66

Inicial
3.706,5 \$

16 Cuotas

Cronograma de pago

Pre Entrega
17.268,3 \$

Previo a la Entrega

50 cuotas de
4.145,2 \$

Mensuales y Consecutivas

Los montos indicados en el cronograma de pago son referenciales ya que están sujetos a variación de sus valores como flete, seguro, impuesto al valor agregado (IVA), IGTF, gastos de Nacionalización los cuales pueden variar en el proceso de compra de las unidades.



MINERO 28M3



MOTOR WEICHAIWPI0.380 E22 9.8 L Euro II
 Potencia: 380 Hp
 Torque nominal: 1600 Nm
 Sistema de engranaje
 Tipo de combustible - Diésel

TRANSMISIÓN Manual 12JSD160T MT
 12 Velocidades + 2R

SUSPENSIÓN Y FRENOS Suspensión delantera de Ballesta de 10 piezas
 Suspensión trasera de Ballesta de 12 piezas
 Frenos delanteros de tambor / Frenos traseros tambor

DIMENSIONES Y CAPACIDADES Largo X Ancho X Alto (mm) - 10825x2560x3350
 Capacidad tanque de combustible (L) - 400
 Distancia mínima al suelo (Mm) - 346
 Capacidad de carga (TONS) - 28
 Capacidad de Tolva - 28m³
 Peso neto vehicular (Kg) - 10.293
 Largo X Ancho X Alto de cajón (Mm) - 7800x2300x1600

EQUIPAMIENTO EXTERIOR E INTERIOR Dimensiones Neumáticos - 12R22.5
 Tipo de Rin - Hierro
 Vidrios eléctricos
 Aire acondicionado
 Cerradura de puerta con control
 Visera solar
 Cabina abatible

TECNOLOGÍA Radio + MP3

EQUIPAMIENTO DE SEGURIDAD Alarma marcha atrás
 Protector del motor
 Marco de protección del radiador
 Freno auxiliar de escape



MINERO 14M3

JAC



CREDIJAC RUTA 66

**Inicial
2.139,5 \$**

16 Cuotas

Cronograma de pago

**Pre Entrega
10.212,9 \$**

Previo a la Entrega

**50 cuotas de
2.392,7 \$**

Mensuales y Consecutivas

Los montos indicados en el cronograma de pago son referenciales ya que están sujetos a variación de sus valores como flete, seguro, impuesto al valor agregado (IVA), IGTF, gastos de Nacionalización los cuales pueden variar en el proceso de compra de las unidades.



MINERO 14M3

MOTOR YUCHAI YC6J200
 6.5 L Diesel Euro II
 Potencia 200 Hp
 Torque nominal 700 Nm
 Tipo de combustible - Diésel

TRANSMISIÓN Manual 8JS105T
 8 Velocidades + 1 R
 Toma de fuerza - PTO

SUSPENSIÓN Y FRENOS Suspensión Delantera Ballesta parabólica 9/12+9
 Suspensión Trasera Ballesta parabólica 9/12+9
 Frenos delanteros de tambor / Frenos traseros tambor

DIMENSIONES Y CAPACIDADES Largo X Ancho X Alto (mm) - 6973x2503x3120
 Capacidad tanque de combustible (L) - 200
 Distancia mínima al suelo (Mm) - 346
 Capacidad de carga (TONS) - 10
 Capacidad de Tolva - 14m3
 Peso neto vehicular (Kg) - 9010
 Largo X Ancho X Alto de cajón (Mm) - 4500x2300x1350

AMARILLO



BLANCO



EQUIPAMIENTO EXTERIOR E INTERIOR Dimensiones Neumáticos - 10.00R20 18PR
 Tipo de Rin - Hierro
 Vidrios eléctricos
 Aire acondicionado

TECNOLOGÍA Radio + MP3

EQUIPAMIENTO DE SEGURIDAD Alarma marcha atrás
 Freno auxiliar de escape



CAVALINO

CHUTO 22 TON

JAC

**INCLUYE:
TOMA DE FUERZA**



CREDIJAC RUTA 66

**Inicial
1.536,9 \$**

16 Cuotas

Cronograma de pago

**Pre Entrega
7.500,0 \$**

Previo a la Entrega

**50 cuotas de
1.718,9 \$**

Mensuales y Consecutivas

Los montos indicados en el cronograma de pago son referenciales ya que están sujetos a variación de sus valores como flete, seguro, impuesto al valor agregado (IVA), IGTF, gastos de Nacionalización los cuales pueden variar en el proceso de compra de las unidades.



CAVALINO CHUTO 22 TON

MOTOR WEICHA WP6
Potencia: 240 Hp
Torque nominal: 900 Nm
Sistema de engranaje

TRANSMISIÓN Manual 8JS105TA MT
8 Velocidades
Toma de fuerza - PTO

SUSPENSIÓN Y FRENOS Suspensión delantera Ballesta parabólica 10/9+7
Trasera Ballesta parabólica 10/9+7
Frenos de ABS / Traseros de tambor

DIMENSIONES Y CAPACIDADES Largo X Ancho X Alto (mm) - 6010 X 2495 X 2990
Capacidad tanque de combustible (L) - 600
Capacidad de carga (TON) - 22
Distancia mínima al suelo (Mm) - 311
Peso neto vehicular (Kg) - 5200

EQUIPAMIENTO EXTERIOR Dimensiones Neumáticos - 10R22.5 16PR
Tipo de Rin - Aluminio
Visera Solar
Cabina abatible

EQUIPAMIENTO INTERIOR Cerradura de puerta central
vidrios eléctricos
Aire acondicionado

TECNOLOGÍA Radio y Mp3

EQUIPAMIENTO DE SEGURIDAD Luces de circulación diurna
Cubierta protectora del faro trasero
Freno auxiliar de escape
Faros LED
Grabadora de conducción
Luz trasera
Alarma de marcha atrás

ROJO



AMARILLO



BLANCO



NEGRO



BACHACO 400 HP

40 TON

JAC



**INCLUYE:
TOMA DE FUERZA**

CREDIJAC RUTA 66

**Inicial
2.023,4 \$**

16 Cuotas

Cronograma de pago

**Pre Entrega
9.755,0 \$**

Previo a la Entrega

**50 cuotas de
2.261,6 \$**

Mensuales y Consecutivas

Los montos indicados en el cronograma de pago son referenciales ya que están sujetos a variación de sus valores como flete, seguro, impuesto al valor agregado (IVA), IGTF, gastos de Nacionalización los cuales pueden variar en el proceso de compra de las unidades.



BACHACO 400 HP 40 TON

MOTOR Yuchai YC6MK400-33
10.3 L Diesel Euro II
Potencia: 400 Hp / 1900rpm
Torque nominal: 1800 Nm
Sistema de engranaje
Tipo de combustible - Diésel

TRANSMISIÓN 12JSD180T MT
12 Velocidades
Toma de fuerza - PTO

SUSPENSIÓN Y FRENSOS Suspensión delantera Ballesta 10 piezas con barra
Trasera Ballesta 12 piezas con barra
Frenos delanteros y traseros de tambor

DIMENSIONES Y CAPACIDADES Largo X Ancho X Alto (mm) - 6915 X 2522 X 3611
Capacidad tanque de combustible (L) - 800
Capacidad de carga (TON) - 40
Distancia mínima al suelo (Mm) - 306
Peso neto vehicular (Kg) - 9382

EQUIPAMIENTO EXTERIOR Dimensiones Neumáticos - 12R22.5 18PR
13R22.5 18PR
315/80R22.5 18PR
Tipo de Rin - Acero
Luz trasera
Cabina abatible
Visera solar
Guardabarros trasero

NEGRO



BLANCO



AMARILLO



ROJO



EQUIPAMIENTO INTERIOR Ventana eléctrica

TECNOLOGÍA Radio / MP3

EQUIPAMIENTO DE SEGURIDAD Marco de protección del radiador
Alarma de marcha atrás
Cubierta protectora del faro trasero
Freno auxiliar de escape



CHUTO 430HP

TANQUE 900L - 45 TON

JAC



**INCLUYE:
TOMA DE FUERZA**

CREDIJAC RUTA 66

Cronograma de pago

**Inicial
2.404,6 \$**

**Pre Entrega
11.406,6 \$**

**50 cuotas de
2.689,2 \$**

16 Cuotas

Previo a la Entrega

Mensuales y Consecutivas

Los montos indicados en el cronograma de pago son referenciales ya que están sujetos a variación de sus valores como flete, seguro, impuesto al valor agregado (IVA), IGTF, gastos de Nacionalización los cuales pueden variar en el proceso de compra de las unidades.



CHUTO 430 HP TANQUE 900L - 45 TON

MOTOR
 WEICHAİ WP12.430E201
 11.6 L Diesel Euro II
 Potencia: 430 Hp
 Torque nominal: 2000 Nm
 Sistema de engranaje
 Tipo de combustible - Diésel

TRANSMISIÓN
 Manual 12JSD200TA.B MT
 12 Velocidades + 2R
 Toma de fuerza - PTO

SUSPENSIÓN Y FRENS
 Suspensión delantera Ballesta 10 piezas
 Trasera Ballesta 12 Piezas
 Frenos delanteros y traseros de tambor

DIMENSIONES Y CAPACIDADES
 Largo X Ancho X Alto (mm) - 6815 X 2495 X 3713
 Capacidad tanque de combustible (L) - 900
 Capacidad de carga (TON) - 45
 Distancia mínima al suelo (Mm) - 335
 Peso neto vehicular (Kg) - 9446

EQUIPAMIENTO EXTERIOR
 Dimensiones Neumáticos - 315/80R22.5 20PR
 Tipo de Rin - Aluminio
 Luces de circulación diurna
 Luz trasera
 Cabina abatible eléctrica
 Retrovisor mecánico
 Escalera mecánica

EQUIPAMIENTO INTERIOR
 Aire acondicionado

TECNOLOGÍA

EQUIPAMIENTO DE SEGURIDAD
 Freno auxiliar de escape
 Cubierta protectora del faro trasero
 Alarma de retroceso
 Doble gancho de remolque delantero

AMARILLO



ROJO



BLANCO



NEGRO



SUNRAY V4

PASAJEROS 11+1 PUESTOS

JAC



CREDIJAC RUTA 66

Inicial
1.093,7 \$

16 Cuotas

Cronograma de pago

Pre Entrega
5.504,5 \$

Previo a la Entrega

50 cuotas de
1.223,2 \$

Mensuales y Consecutivas

Los montos indicados en el cronograma de pago son referenciales ya que están sujetos a variación de sus valores como flete, seguro, impuesto al valor agregado (IVA), IGTF, gastos de Nacionalización los cuales pueden variar en el proceso de compra de las unidades.



SUNRAY V4 PASAJEROS 11+1

MOTOR 2.0 L Turbo Alimentado Euro V
Potencia: 188 Hp
Torque nominal: 290 Nm
Correa de tiempo
Tipo de combustible - Gasolina

TRANSMISIÓN Manual LC6T32
6 Velocidades + 1 R

SUSPENSIÓN Y FRENOS Suspensión delantera independiente MacPherson
Trasera resorte de acero
Sistema de frenos ABS + EBD
Frenos delanteros de disco / Traseros de tambor

DIMENSIONES Y CAPACIDADES Largo X Ancho X Alto (mm) - 4900 X 2080 X 2370
Capacidad tanque de combustible (L) - 80
Nro de pasajeros - 12
Peso neto vehicular (Kg) - 2255


EQUIPAMIENTO EXTERIOR Dimensiones Neumáticos - 215/75R16LT
Faros antiniebla
Espejos retrovisores eléctricos
Faros de altura regulable

EQUIPAMIENTO INTERIOR Asientos de tela
Espejo retrovisor interior antideslumbrante
Aire acondicionado eléctrico
Asiento del conductor ajustable en 6 direcciones

TECNOLOGÍA Radio + USB

EQUIPAMIENTO DE SEGURIDAD Asiento del conductor con cinturón de tres puntos
Sistema de alarma del cinturón de seguridad del conductor
Airbag del conductor y copiloto
IMMO (Inmovilizador de motor)
Bloqueo de control central
Luz de freno elevada central
Sensor de estacionamiento trasero

BLANCO



SUNRAY V4

CARGA



CREDIJAC RUTA 66

Inicial
1.031,5 \$

16 Cuotas

Cronograma de pago

Pre Entrega
5.224,2 \$

Previo a la Entrega

50 cuotas de
1.153,6 \$

Mensuales y Consecutivas

Los montos indicados en el cronograma de pago son referenciales ya que están sujetos a variación de sus valores como flete, seguro, impuesto al valor agregado (IVA), IGTF, gastos de Nacionalización los cuales pueden variar en el proceso de compra de las unidades.



SUNRAY V4 - CARGA

BLANCO



MOTOR 2.0 L Turbo Alimentado Euro V
Potencia: 188 Hp
Torque nominal: 290 Nm
Correa de tiempo
Tipo de combustible - Gasolina

TRANSMISIÓN Manual LC6T32
6 Velocidades + 1 R

SUSPENSIÓN Y FRENOS Suspensión delantera independiente MacPherson
Trasera resorte de acero
Sistema de frenos ABS + EBD
Frenos delanteros de disco / Traseros de tambor

DIMENSIONES Y CAPACIDADES Largo X Ancho X Alto (mm) - 5050x2080x2370
Capacidad tanque de combustible (L) - 80
Capacidad de carga (Tons) - 1.3
Peso neto vehicular (Kg) - 2160

EQUIPAMIENTO EXTERIOR Dimensiones Neumáticos - 215/75R16C
Faros antiniebla
Espejos retrovisores eléctricos
Faros de altura regulable

EQUIPAMIENTO INTERIOR Asientos de tela
Espejo retrovisor interior antideslumbrante
Aire acondicionado eléctrico
Asiento del conductor ajustable en 6 direcciones

TECNOLOGÍA Radio + USB

EQUIPAMIENTO DE SEGURIDAD Asiento del conductor con cinturón de tres puntos
Sistema de alarma del cinturón de seguridad del conductor
Airbag del conductor y copiloto
IMMO (Inmovilizador de motor)
Bloqueo de control central
Luz de freno elevada central
Sensor de estacionamiento trasero



SUNRAY V6

PASAJEROS 17+1



CREDIJAC RUTA 66

Inicial
1.166,2 \$

16 Cuotas

Cronograma de pago

Pre Entrega
5.830,8 \$

Previo a la Entrega

50 cuotas de
1.304,3 \$

Mensuales y Consecutivas

Los montos indicados en el cronograma de pago son referenciales ya que están sujetos a variación de sus valores como flete, seguro, impuesto al valor agregado (IVA), IGTF, gastos de Nacionalización los cuales pueden variar en el proceso de compra de las unidades.



SUNRAY V6 PASAJEROS 17+1

BLANCO



MOTOR 2.0 L Turbo Alimentado Euro II
Potencia: 188Hp
Torque nominal: 280 Nm
Correa de tiempo
Tipo de combustible - Gasolina

TRANSMISIÓN Manual LC6T32
6 Velocidades + 1R

SUSPENSIÓN Y FRENSOS Suspensión delantera independiente MacPherson
Trasera resorte de acero
Sistema de frenos ABS+EBD
Frenos delanteros de disco / Traseros de tambor

DIMENSIONES Y CAPACIDADES Largo X Ancho X Alto (mm) - 5990 X 2098 X 2645
Capacidad tanque de combustible (L) - 80
Nro de pasajeros - 18
Peso neto vehicular (Kg) - 2800

EQUIPAMIENTO EXTERIOR Dimensiones Neumáticos - 195/75R16LT-8PR
Faros antiniebla
Espejos retrovisores eléctricos
Faros de altura regulable

EQUIPAMIENTO INTERIOR Asientos de tela
Espejo retrovisor interior antideslumbrante
Aire acondicionado eléctrico
Asiento del conductor ajustable en 6 direcciones

TECNOLOGÍA Radio + USB

EQUIPAMIENTO DE SEGURIDAD Cinturones de seguridad de tres puntos en todos los asientos
Sistema de alarma del cinturón de seguridad del conductor
Airbag del conductor y copiloto
IMMO (Inmovilizador de motor)
Bloqueo de control central
Luz de freno elevada central
Sensor de estacionamiento trasero



SUNRAY V6

CARGA

JAC



CREDIJAC RUTA 66

Inicial
1.123,2 \$

16 Cuotas

Cronograma de pago

Pre Entrega
5.637,1 \$

Previo a la Entrega

50 cuotas de
1.256,2 \$

Mensuales y Consecutivas

Los montos indicados en el cronograma de pago son referenciales ya que están sujetos a variación de sus valores como flete, seguro, impuesto al valor agregado (IVA), IGTF, gastos de Nacionalización los cuales pueden variar en el proceso de compra de las unidades.



SUNRAY V6 - CARGA

BLANCO



MOTOR 2.0 L Turbo Alimentado Euro V
Potencia: 188 Hp
Torque nominal: 280 Nm
Correa de tiempo
Tipo de combustible - Gasolina

TRANSMISIÓN Manual LC6T32
6 Velocidades + 1 R

SUSPENSIÓN Y FRENSOS Suspensión delantera independiente MacPherson
Trasera resorte de acero
Sistema de frenos ABS+EBD
Frenos delanteros de disco / Traseros de tambor

DIMENSIONES Y CAPACIDADES Largo X Ancho X Alto (mm) - 5990 X 2098 X 2645
Capacidad tanque de combustible (L) - 80
Capacidad de carga (TONS) - 1.35
Peso neto vehicular (Kg) - 2655

EQUIPAMIENTO EXTERIOR Dimensiones Neumáticos - 195/75R16LT-8PR
Faros antiniebla
Espejos retrovisores eléctricos
Faros de altura regulable

EQUIPAMIENTO INTERIOR Asientos de tela
Espejo retrovisor interior antideslumbrante
Aire acondicionado eléctrico
Asiento del conductor ajustable en 6 direcciones

TECNOLOGÍA Radio + USB

EQUIPAMIENTO DE SEGURIDAD Asiento del conductor con cinturón de tres puntos
Sistema de alarma del cinturón de seguridad del conductor
Airbag del conductor y copiloto
IMMO (Inmovilizador de motor)
Bloqueo de control central
Luz de freno elevada central
Sensor de estacionamiento trasero



SUNRAY V6 ESCOLAR

JAC



CREDIJAC RUTA 66

**Inicial
1.352,4 \$**

16 Cuotas

Cronograma de pago

**Pre Entrega
6.669,2 \$**

Previo a la Entrega

**50 cuotas de
1.512,5 \$**

Mensuales y Consecutivas

Los montos indicados en el cronograma de pago son referenciales ya que están sujetos a variación de sus valores como flete, seguro, impuesto al valor agregado (IVA), IGTF, gastos de Nacionalización los cuales pueden variar en el proceso de compra de las unidades.



SUNRAY V6 ESCOLAR

AMARILLO



MOTOR 2.0L Turbo alimentado Euro V
Potencia : 188 Hp
Torque nominal: 280 Nm
Correa de tiempo
Tipo de combustible - Gasolina

TRANSMISIÓN Manual LC6T32
6 Velocidades + 1 R

SUSPENSIÓN Y FRENO Suspensión delantera independiente MacPherson
Trasera resorte de acero
Sistema de frenos ABS+EBD
Frenos delanteros de disco / Traseros de tambor

DIMENSIONES Y CAPACIDADES Largo X Ancho X Alto (mm) - 5990 X 2098 X 2645
Capacidad tanque de combustible (L) - 80
Nro de asientos y distribución - 22+2+1 - Total 25 asientos
Peso neto vehicular (Kg) - 2800

EQUIPAMIENTO EXTERIOR Dimensiones Neumáticos - 195/75R16LT-8PR
Faros antiniebla
Espejos retrovisores eléctricos
Faros de altura regulable

EQUIPAMIENTO INTERIOR Asientos de tela
Espejo retrovisor interior antideslumbrante
Aire acondicionado eléctrico
Pantalla LCD

TECNOLOGÍA Radio + USB
Conexión Bluetooth

EQUIPAMIENTO DE SEGURIDAD Asiento del conductor con cinturón de tres puntos
Sistema de alarma del cinturón de seguridad del conductor
Airbag del conductor y copiloto
IMMO (Inmovilizador de motor)
Bloqueo de control central
Luz de freno elevada central
Sensor de estacionamiento trasero
Señal de Stop
Rotulado escolar
Luces de emergencia superiores

ELEMENTOS VAN ESCOLAR Identificación de "Bus Escolar" en Tapa del motor y puertas laterales
Identificación trasera de "Por favor deténgase y espere cuando la señal de estacionamiento esté extendida"
4 Luces indicadoras de parada
Puerta deslizante central eléctrica (automática)
Placa de señal de parada (Stop) se abre al parar
4 cámaras de seguridad



AMBULANCIA V4

JAC



CREDIJAC RUTA 66

Inicial
1.471,2 \$

16 Cuotas

Cronograma de pago

Pre Entrega
7.157,1 \$

Previo a la Entrega

50 cuotas de
1.645,4 \$

Mensuales y Consecutivas

Los montos indicados en el cronograma de pago son referenciales ya que están sujetos a variación de sus valores como flete, seguro, impuesto al valor agregado (IVA), IGTF, gastos de Nacionalización los cuales pueden variar en el proceso de compra de las unidades.



AMBULANCIA V4

MOTOR 2.0 L Gasolina Euro V Turbo compresor
Potencia: 188 Hp
Torque nominal: 280 Nm
Correa de tiempo
Tipo de combustible - Gasolina

TRANSMISIÓN Manual LC6T32
6 Velocidades + 1 R

SUSPENSIÓN Y FRENSOS Suspensión delantera independiente MacPherson
Trasera resorte de acero
Sistema de frenos ABS + EBD
Frenos delanteros de disco / Traseros de tambor

DIMENSIONES Y CAPACIDADES Largo X Ancho X Alto (mm) - 5050x2080x2730
Capacidad tanque de combustible (L) - 80
Capacidad de carga (Tons) - 1.4
Peso neto vehicular (Kg) - 2160

EQUIPAMIENTO EXTERIOR Dimensiones Neumáticos - 215/75R16C
Faros antiniebla
Espejos retrovisores eléctricos
Faros de altura regulable

EQUIPAMIENTO INTERIOR Asientos de ecopiel
Espejo retrovisor interior antideslumbrante
Aire acondicionado eléctrico
Asiento del conductor ajustable en 6 direcciones

EQUIPAMIENTO DE AMBULANCIA TIPO II Camilla plegable sin ruedas, silla de ruedas, tabla espinal de adultos
Collarín cervical rígido y blando
Estetoscopio e inmovilizador de cabezas pediátrico y para adultos
Nebulizador de Hudson y compresor de energía, mascarilla de oxígeno pediátrico y para adultos
Tensiómetro de pared y resucitador manual
Chaleco y botiquín de primeros auxilios

TECNOLOGÍA Radio + USB
Pantalla LCD

EQUIPAMIENTO DE SEGURIDAD Asiento del conductor con cinturón de tres puntos
Sistema de alarma del cinturón de seguridad del conductor
Airbag del conductor y copiloto
IMMO (Inmovilizador de motor)
Bloqueo de control central
Luz de freno elevada central
Sensor de estacionamiento trasero



AUTOBUS 28 + 6 + 1 PUESTOS

JAC



CREDIJAC RUTA 66

**Inicial
2.197,4 \$**

16 Cuotas

Cronograma de pago

**Pre Entrega
10.473,7 \$**

Previo a la Entrega

**50 cuotas de
2.457,5 \$**

Mensuales y Consecutivas

Los montos indicados en el cronograma de pago son referenciales ya que están sujetos a variación de sus valores como flete, seguro, impuesto al valor agregado (IVA), IGTF, gastos de Nacionalización los cuales pueden variar en el proceso de compra de las unidades.



AUTOBUS - 28 + 6 + 1 PUESTOS

BLANCO



MOTOR CUMMINS 4.0L Turbo Euro II
Potencia: 138 Hp
Torque nominal: 502 Nm
Sistema de engranaje
Tipo de combustible - Diésel

TRANSMISIÓN MT FAST

SUSPENSIÓN Y FRENOS Suspensión delantera independiente MacPherson
Suspensión trasera de resorte de acero
Sistema de frenos ABS + EBD
Frenos delanteros de disco / Frenos traseros de tambor

DIMENSIONES Y CAPACIDADES Largo X Ancho X Alto (mm) - 7280x2250x2995
Capacidad tanque de combustible (L) - 85
Número de pasajeros - 28 + 6 + 1 = 35
Peso neto vehicular (Kg) - 4950

EQUIPAMIENTO EXTERIOR Dimensiones Neumáticos - 215/75R17.5
Vidrio laminado con parasol
Portaequipo interno unilateral

EQUIPAMIENTO INTERIOR Piso de cuero doméstico
1 puerta de pasajero central, puerta plegable automática
Aire acondicionado eléctrico

TECNOLOGÍA Radio con puerto USB
Instrumento CAN nacional

EQUIPAMIENTO DE SEGURIDAD Asiento del conductor nacional, cinturón de seguridad de tres puntos
28 asientos altos con respaldo ajustable, cinturón de seguridad de dos puntos, 6 asientos plegables
1 Techo corredizo
Reloj electrónico, extintores, monitor de reserva



COMPACTADOR SM3

JAC



CREDIJAC RUTA 66

**Inicial
1.894,1 \$**

16 Cuotas

Cronograma de pago

**Pre Entrega
9.108,3 \$**

Previo a la Entrega

**50 cuotas de
2.118,4 \$**

Mensuales y Consecutivas

Los montos indicados en el cronograma de pago son referenciales ya que están sujetos a variación de sus valores como flete, seguro, impuesto al valor agregado (IVA), IGTF, gastos de Nacionalización los cuales pueden variar en el proceso de compra de las unidades.



COMPACTADOR 5M3

BLANCO



MOTOR CUMMINS B12533 4.0 L Diésel Euro II
Potencia: 125 Hp
Torque nominal: 410 Nm
Sistema de engranaje
Tipo de combustible - Diésel

TRANSMISIÓN Manual LC6T450M1
6 Velocidades + 1 R
Toma de fuerza - PTO

SUSPENSIÓN Y FRENSOS Suspensión delantera ballesta sobre eje rígido
Suspensión trasera Amortiguadores telescópicos y barra estabilizadora
Sistema de frenos ABS + EBD
Frenos delanteros de disco / Frenos traseros de tambor

DIMENSIONES Y CAPACIDADES Largo X Ancho X Alto (mm) - 6047x2170x2278
Capacidad tanque de combustible (L) - 110
Capacidad de carga (Tons) - 5
Peso neto vehicular (Kg) - 3300
Distancia mínima al suelo (Mm) - 180




EQUIPAMIENTO EXTERIOR Dimensiones Neumáticos - 215/75/R17.5
Ventana manual
Luces de circulación diurna
Barandilla amarilla y negra

EQUIPAMIENTO INTERIOR Asiento de tela
Espejo retrovisor interior antideslumbrante

TECNOLOGÍA Radio + MP3

CAMIÓN DE BASURA COMPRIMIDO 5M3 Control manual integrado Q345 espesor
Tanque de aguas residuales de acero inoxidable

EQUIPAMIENTO DE SEGURIDAD Protección del radiador
Alarma de marcha atrás
Advertencia de cinturón de seguridad
Cinturones de seguridad comunes



COMPACTADOR 10M3

JAC



CREDIJAC RUTA 66

Inicial
2.653,8 \$

16 Cuotas

Cronograma de pago


Pre Entrega
12.528,4 \$

Previo a la Entrega

50 cuotas de
2.967,9 \$

Mensuales y Consecutivas

Los montos indicados en el cronograma de pago son referenciales ya que están sujetos a variación de sus valores como flete, seguro, impuesto al valor agregado (IVA), IGTF, gastos de Nacionalización los cuales pueden variar en el proceso de compra de las unidades.



COMPACTADOR 10M3

BLANCO



MOTOR
CUMMINS C230 20
8.3 L Diesel Euro II
Potencia: 230 Hp
Torque nominal: 861 Nm
Sistema de engranaje
Tipo de combustible - Diésel

TRANSMISIÓN
Manual 8JST105TA + QCD45A MT
8 Velocidades + 1 R
Toma de fuerza - PTO

SUSPENSIÓN Y FRENOS
Ballesta parapolítica 9
Ballesta parapolítica 12+9
Sistema de frenos ABS + EBD
Frenos delanteros y traseros - tambor

DIMENSIONES Y CAPACIDADES
Largo X Ancho X Alto (mm) - 6973x2503x3215
Capacidad tanque de combustible (L) - 200
Capacidad de carga (Tons) - 10
Peso neto vehicular (Kg) - 5872
Distancia mínima al suelo (Mm) - 348

EQUIPAMIENTO EXTERIOR
Dimensiones Neumáticos - 11.00R20
Tipo de rin - Aluminio
Ventana manual
Luces de circulación diurna
Barandilla amarilla y negra

EQUIPAMIENTO INTERIOR
Asiento de tela
Espejo retrovisor interior antideslumbrante

TECNOLOGÍA
Radio + MP3

CAMIÓN DE BASURA COMPRIMIDO 10M3
Control manual integrado Q345 espesor
Tanque de aguas residuales de acero inoxidable
Relación de compresión 1:3 presión de sistema hidráulico de 16MPA
Material de caja compactadora espesor 3-4mm

EQUIPAMIENTO DE SEGURIDAD
Cinturón de seguridad delantero ajustable
Bolsas de aire



X100 CAVA DE CONSERVACIÓN

JAC



CREDIJAC RUTA 66

**Inicial
703,5 \$**

16 Cuotas

Cronograma de pago

**Pre Entrega
3.729,5 \$**

Previo a la Entrega

**50 cuotas de
787,1 \$**

Mensuales y Consecutivas

Los montos indicados en el cronograma de pago son referenciales ya que están sujetos a variación de sus valores como flete, seguro, impuesto al valor agregado (IVA), IGTF, gastos de Nacionalización los cuales pueden variar en el proceso de compra de las unidades.



X100 CAVA DE CONSERVACIÓN

BLANCO



MOTOR JAC HFC4GB3-3A 1.6 L Gasolina Euro II VVT
Potencia: 118 Hp
Torque nominal: 155 Nm
Cadena de tiempo
Tipo de combustible - Gasolina

TRANSMISIÓN Manual LC5T18
5 Velocidades + 1 R

SUSPENSIÓN Y FRENOS Suspensión delantera de ballesta 3
Suspensión trasera de ballesta 3+2
Sistema de frenos ABS+EBD
Frenos delanteros de disco / Frenos traseros de tambor

DIMENSIONES Y CAPACIDADES Largo X Ancho X Alto (mm) - 5182x1700x2070
Capacidad tanque de combustible (L) - 60
Distancia mínima al suelo (Mm) - 162
Capacidad de carga (1.4TONS) 1.400 Kg
Peso neto vehicular (Kg) - 1570

DIMENSIONES Y CARACTERÍSTICAS DE LA CAVA Interior y exterior de la caja 2.0MM
Material de la cerradura del marco ACERO INOX R304
Espesor de la pared 80MM
XPS material de aislamiento

EQUIPAMIENTO EXTERIOR E INTERIOR Dimensiones Neumáticos - 175/75R16 8PR
Lámpara eléctrica
Asiento de tela
Asiento multifuncional central y reposapiés del conductor

TECNOLOGÍA Radio + MP3

EQUIPAMIENTO DE SEGURIDAD Cinturón de seguridad de tres puntos izquierdo - derecho
Dirección asistida
Llave de encendido de maquinaria
Llave de encendido plegable
Bloqueo de control central



URBAN CAVA SECA 3 TON

JAC



CREDIJAC RUTA 66

**Inicial
874,1 \$**

16 Cuotas

Cronograma de pago

**Pre Entrega
4.246,3 \$**

Previo a la Entrega

**50 cuotas de
983,1 \$**

Mensuales y Consecutivas

Los montos indicados en el cronograma de pago son referenciales ya que están sujetos a variación de sus valores como flete, seguro, impuesto al valor agregado (IVA), IGTF, gastos de Nacionalización los cuales pueden variar en el proceso de compra de las unidades.



URBAN CAVA SECA 3 TON

BLANCO



AMARILLO



ROJO



MOTOR
 JAC-HFC4DA1-1 2.8 L z Euro II
 Potencia: 91 Hp
 Torque nominal: 216 Nm
 Sistema de engranaje
 Tipo de combustible - Diésel

TRANSMISIÓN
 Manual LC5T255M3
 5 Velocidades + 1 R

SUSPENSIÓN Y FRENOS
 Suspensión delantera de ballesta con amortiguador telescópico 3
 Suspensión trasera de ballesta con amortiguador telescópico y auxiliar 5+3
 Frenos delanteros de disco
 Frenos traseros de tambor hidráulico

DIMENSIONES Y CAPACIDADES
 Largo X Ancho X Alto (mm) - 5445x1952x2300
 Capacidad tanque de combustible (L) - 85
 Distancia mínima al suelo (Mm) - 193
 Capacidad de carga (TONS) - 3
 Peso neto vehicular (Kg) - 1950
 Largo X Ancho X Alto Del Cajón (Mm) - 3630x1810x370

DIMENSIONES Y CARACTERÍSTICAS DE LA CAVA
 Largo X Ancho X Alto de la cava (Mm) - 3600x1810x1850
 Piso de acero
 Puerta única a la derecha
 Cerradura galvanizada

EQUIPAMIENTO EXTERIOR E INTERIOR
 Dimensiones Neumáticos - 7.00R16 12PR
 Ventana manual
 Aire acondicionado
 Asientos de tela y Espejo retrovisor con marco

TECNOLOGÍA
 Radio + MP3

EQUIPAMIENTO DE SEGURIDAD
 Dirección asistida
 Freno de escape opcional
 Advertencia de cinturón de seguridad
 Cinturón de seguridad ajustable
 Alarma de marcha atrás



URBAN CAVA DE CONSERVACIÓN

JAC



CREDIJAC RUTA 66

**Inicial
932,1 \$**

16 Cuotas

Cronograma de pago


**Pre Entrega
4.489,5 \$**

Previo a la Entrega

**50 cuotas de
1.048,3 \$**

Mensuales y Consecutivas

Los montos indicados en el cronograma de pago son referenciales ya que están sujetos a variación de sus valores como flete, seguro, impuesto al valor agregado (IVA), IGTF, gastos de Nacionalización los cuales pueden variar en el proceso de compra de las unidades.



URBAN CAVA DE CONSERVACIÓN

MOTOR	JAC-HFC4DA1-12.8 L Diésel Euro II Potencia: 91 Hp Torque nominal: 216 Nm Sistema de engranaje Tipo de combustible - Diésel
--------------	--

TRANSMISIÓN	Manual LC5T255M3 5 Velocidades + 1R
--------------------	--

SUSPENSIÓN Y FRENSOS	Suspensión delantera de ballesta con amortiguador telescópico 3 Suspensión trasera de ballesta con amortiguador telescópico y auxiliar 5+3 Frenos delanteros de disco Frenos traseros de tambor hidráulico
-----------------------------	---

DIMENSIONES Y CAPACIDADES	Largo X Ancho X Alto (mm) - 5445x1952x2300 Capacidad tanque de combustible (L) - 85 Distancia mínima al suelo (Mm) - 133 Capacidad de carga (TONS) - 3 Peso neto vehicular (Kg) - 1950 Largo X Ancho X Alto Del Cajón (Mm) - 3630x1810x370
----------------------------------	---

DIMENSIONES Y CARACTERÍSTICAS DE LA CAVA	Largo X Ancho X Alto de la cava (Mm) - 3500x1700x1850 Material de aislamiento XPS Interior y exterior de la caja 20mm FRP (con malla) Cerradura de acero inoxidable R304
---	---

EQUIPAMIENTO EXTERIOR E INTERIOR	Dimensiones Neumáticos - 7.00R16 1PR Ventana manual Aire acondicionado Asientos de tela y Espejo retrovisor con marco
---	--

TECNOLOGÍA	Radio + MP3
-------------------	-------------

EQUIPAMIENTO DE SEGURIDAD	Dirección asistida Freno de escape opcional Advertencia de cinturón de seguridad Cinturón de seguridad ajustable Alarma de marcha atrás
----------------------------------	---

BLANCO



AMARILLO



ROJO



URBAN CAVA REFRIGERADA

JAC



CREDIJAC RUTA 66

**Inicial
1.160,6 \$**

16 Cuotas

Cronograma de pago

**Pre Entrega
5.626,0 \$**

Previo a la Entrega

**50 cuotas de
1.301,7 \$**

Mensuales y Consecutivas

Los montos indicados en el cronograma de pago son referenciales ya que están sujetos a variación de sus valores como flete, seguro, impuesto al valor agregado (IVA), IGTF, gastos de Nacionalización los cuales pueden variar en el proceso de compra de las unidades.



URBAN CAVA REFRIGERADA

BLANCO



AMARILLO



ROJO



MOTOR JAC-HFC4DA1-12.8 L Diésel Euro II
Potencia: 91 Hp
Torque nominal: 216 Nm
Sistema de engranaje
Tipo de combustible - Diésel

TRANSMISIÓN Manual LC5T255M3
5 Velocidades + 1R

SUSPENSIÓN Y FRENOS Suspensión delantera de ballesta con amortiguador telescópico 3
Suspensión trasera de ballesta con amortiguador telescópico y auxiliar 5+3
Frenos delanteros de disco
Frenos traseros de tambor hidráulico

DIMENSIONES Y CAPACIDADES Largo X Ancho X Alto (mm) - 5445x1952x2300
Capacidad tanque de combustible (L) - 85
Distancia mínima al suelo (Mm) - 133
Capacidad de carga (TONS) - 3
Peso neto vehicular (Kg) - 1950
Largo X Ancho X Alto Del Cajón (Mm) - 3630x1810x370

DIMENSIONES Y CARACTERÍSTICAS DE LA CAVA Largo X Ancho X Alto de la cava (Mm) - 3500x1700x1850
Material de aislamiento XPS
Interior y exterior de la caja 2.0mm FRP (con malla)
Cerradura de acero inoxidable R304
Unidad cooling rv580-10, temperatura de refrigeración -18°

EQUIPAMIENTO EXTERIOR E INTERIOR Dimensiones Neumáticos - 7.00R16 12R
Ventana manual
Aire acondicionado
Asientos de tela y Espejo retrovisor con marco

TECNOLOGÍA Radio

EQUIPAMIENTO DE SEGURIDAD Dirección asistida
Freno de escape opcional
Advertencia de cinturón de seguridad
Cinturón de seguridad ajustable
Alarma de marcha atrás



6T CAVA SECA

JAC



CREDIJAC RUTA 66

Inicial
1.230,7 \$

16 Cuotas

Cronograma de pago



Pre Entrega
5.789,2 \$

Previo a la Entrega

50 cuotas de
1.383,2 \$

Mensuales y Consecutivas

Los montos indicados en el cronograma de pago son referenciales ya que están sujetos a variación de sus valores como flete, seguro, impuesto al valor agregado (IVA), IGTF, gastos de Nacionalización los cuales pueden variar en el proceso de compra de las unidades.



6T CAVA SECA



MOTOR CUMMINS B140-33 4.0 L Diésel Euro II
Potencia: 138 Hp
Torque nominal: 502 Nm
Sistema de engranaje
Tipo de combustible - Diésel

TRANSMISIÓN Manual LC6T540B
6 Velocidades + 1 R

SUSPENSIÓN Y FRENSOS Suspensión delantera de Ballesta sobre eje rígido / Amortiguador telescópico / Barra estabilizadora
Suspensión trasera de Ballesta sobre eje rígido / Amortiguador telescópico / Barra estabilizadora
Frenos delanteros de tambor
Frenos traseros de tambor

DIMENSIONES Y CAPACIDADES Largo X Ancho X Alto (mm) - 7411x2186x2354
Capacidad tanque de combustible (L) - 200
Distancia mínima al suelo (Mm) - 256
Capacidad de carga (TONS) - 6
Peso neto vehicular (Kg) - 3660
Largo X Ancho X Alto Del Cajón (Mm) - 5505x2006x550

DIMENSIONES Y CARACTERÍSTICAS DE LA CAVA Largo X Ancho X Alto de la cava (Mm) - 5500x2100x2000
Cerradura galvanizada

EQUIPAMIENTO EXTERIOR E INTERIOR Dimensiones Neumáticos - 215/75/R17.5
Luces de circulación diurna
Asientos de tela
Ventana manual
Caja de carga (litera)

TECNOLOGÍA Radio + MP3

EQUIPAMIENTO DE SEGURIDAD Alarma de marcha atrás
Advertencia de cinturón de seguridad
Cinturones de seguridad comunes
Protección del radiador



6T
CAVA DE CONSERVACIÓN

JAC



CREDIJAC RUTA 66

Inicial
1.374,7 \$

16 Cuotas

Cronograma de pago

Pre Entrega
6.419,6 \$

Previo a la Entrega

50 cuotas de
1.544,6 \$

Mensuales y Consecutivas

Los montos indicados en el cronograma de pago son referenciales ya que están sujetos a variación de sus valores como flete, seguro, impuesto al valor agregado (IVA), IGTF, gastos de Nacionalización los cuales pueden variar en el proceso de compra de las unidades.



6T CAVA DE CONSERVACIÓN



MOTOR CUMMINS B140-33 4.0 L Diésel Euro II
Potencia: 138 Hp
Torque nominal: 502 Nm
Sistema de engranaje
Tipo de combustible - Diésel

TRANSMISIÓN Manual LC6T540B
6 Velocidades + 1 R

SUSPENSIÓN Y FRENSOS Suspensión delantera de Ballesta sobre eje rígido / Amortiguador telescópico / Barra estabilizadora
Suspensión trasera de Ballesta sobre eje rígido / Amortiguador telescópico / Barra estabilizadora
Frenos delanteros de tambor
Frenos traseros de tambor

DIMENSIONES Y CAPACIDADES Largo X Ancho X Alto (mm) - 7411x2186x2354
Capacidad tanque de combustible (L) - 200
Distancia mínima al suelo (Mm) - 256
Capacidad de carga (TONS) - 6
Peso neto vehicular (Kg) - 3660
Largo X Ancho X Alto Del Cajón (Mm) - 5505x2006x550

DIMENSIONES Y CARACTERÍSTICAS DE LA CAVA Largo X Ancho X Alto de la cava (Mm) - 5500x2100x2000
Caja y exterior 2.0mm FRP (con rejilla)
Material de aislamiento XPS
Cerradura de acero inoxidable
Puerta única a la derecha

EQUIPAMIENTO EXTERIOR E INTERIOR Dimensiones Neumáticos - 215/75/R17.5
Luces de circulación diurna
Asientos de tela
Ventana manual
Caja de carga (litera)

TECNOLOGÍA Radio + MP3

EQUIPAMIENTO DE SEGURIDAD Alarma de marcha atrás
Advertencia de cinturón de seguridad
Cinturones de seguridad comunes
Protección del radiador



6T

CAVA REFRIGERADA

JAC



CREDIJAC RUTA 66

Inicial
1.696,9 \$

16 Cuotas

Cronograma de pago

Pre Entrega
7.888,1 \$

Previo a la Entrega

50 cuotas de
1.904,6 \$

Mensuales y Consecutivas

Los montos indicados en el cronograma de pago son referenciales ya que están sujetos a variación de sus valores como flete, seguro, impuesto al valor agregado (IVA), IGTF, gastos de Nacionalización los cuales pueden variar en el proceso de compra de las unidades.



6T CAVA REFRIGERADA

BLANCO

AMARILLO

ROJO



MOTOR CUMMINS B140-33 4.0 L Diésel Euro II
Potencia: 138 Hp
Torque nominal: 502 Nm
Sistema de engranaje
Tipo de combustible - Diésel

TRANSMISIÓN Manual LC6T540B
6 Velocidades + 1R

SUSPENSIÓN Y FRENSOS Suspensión delantera de Ballesta sobre eje rígido / Amortiguador telescópico / Barra estabilizadora
Suspensión trasera de Ballesta sobre eje rígido / Amortiguador telescópico / Barra estabilizadora
Frenos delanteros de tambor
Frenos traseros de tambor

DIMENSIONES Y CAPACIDADES Largo X Ancho X Alto (mm) - 7411x2186x2354
Capacidad tanque de combustible (L) - 200
Distancia mínima al suelo (Mm) - 256
Capacidad de carga (TONS) - 6
Peso neto vehicular (Kg) - 3660
Largo X Ancho X Alto Del Cajón (Mm) - 5505x2006x550

DIMENSIONES Y CARACTERÍSTICAS DE LA CAVA Largo X Ancho X Alto de la cava (Mm) - 5350x1900x2000
Caja y exterior 2.0mm FRP (con malla)
Material de aislamiento XPS
Ranura de bloqueo de carga y tensor de cuerda en ambos lados de la caja (2 piezas a la izquierda y derecha)
Unidad reng wang sv600-10, temperatura de refrigeración -18°

EQUIPAMIENTO EXTERIOR E INTERIOR Dimensiones Neumáticos - 215/75/R17.5
Luces de circulación diurna

Asientos de tela
Ventana manual
Caja de carga (litera)

TECNOLOGÍA Radio + MP3

EQUIPAMIENTO DE SEGURIDAD Alarma de marcha atrás
Advertencia de cinturón de seguridad
Cinturones de seguridad comunes
Protección del radiador



6T BRAZO HIDRÁULICO

JAC

**INCLUYE:
TOMA DE FUERZA**

CREDIJAC RUTA 66

**Inicial
2.002,4 \$**

16 Cuotas

Cronograma de pago

**Pre Entrega
9.595,9 \$**

Previo a la Entrega

**50 cuotas de
2.239,5 \$**

Mensuales y Consecutivas

Los montos indicados en el cronograma de pago son referenciales ya que están sujetos a variación de sus valores como flete, seguro, impuesto al valor agregado (IVA), IGTF, gastos de Nacionalización los cuales pueden variar en el proceso de compra de las unidades.



6T BRAZO HIDRÁULICO

MOTOR CUMMINS B140-33 4.0 L Diésel Euro II
Potencia: 138 Hp
Torque nominal: 502 Nm
Sistema de engranaje
Tipo de combustible - Diésel

TRANSMISIÓN Manual LC6T540B
6 Velocidades + 1 R
Toma de fuerza - PTO

SUSPENSIÓN Y FRENOS Suspensión delantera de Ballesta sobre eje rígido / Amortiguador telescópico / Barra estabilizadora
Suspensión trasera de Ballesta sobre eje rígido / Amortiguador telescópico / Barra estabilizadora
Frenos delanteros de tambor
Frenos traseros de tambor

DIMENSIONES Y CAPACIDADES Largo X Ancho X Alto (mm) - 7411x2186x2354
Capacidad tanque de combustible (L) - 200
Distancia mínima al suelo (Mm) - 256
Capacidad de carga (TONS) - 6
Peso neto vehicular (Kg) - 3660
Largo X Ancho X Alto Del Cajón (Mm) - 5505x2006x550

EQUIPAMIENTO EXTERIOR E INTERIOR Dimensiones Neumáticos - 215/75/R17.5
Luces de circulación diurna
Asientos de tela
Ventana manual
Caja de carga (litera)

TECNOLOGÍA Radio + MP3

EQUIPAMIENTO DE SEGURIDAD Alarma de marcha atrás
Advertencia de cinturón de seguridad
Cinturones de seguridad comunes
Protección del radiador

BRAZO HIDRÁULICO Momento máximo de elevación kN-m 105
Capacidad máxima de elevación (kg) 5000
Alcance hidráulico máximo (m) 12.2
Ángulo de giro 420 grados
Envergadura de estabilizadores (mm) 2290 - 5607
Presión máxima de operación (MPa) 28
Capacidad de bomba recomendada (L/min) 25
Capacidad del tanque de aceite (L) 100
Peso muerto (grúa) 2046

BLANCO



BÚFALO CAVA SECA

JAC



CREDIJAC RUTA 66

**Inicial
1.824,8 \$**

16 Cuotas

Cronograma de pago

**Pre Entrega
8.796,2 \$**

Previo a la Entrega

**50 cuotas de
2.040,8 \$**

Mensuales y Consecutivas

Los montos indicados en el cronograma de pago son referenciales ya que están sujetos a variación de sus valores como flete, seguro, impuesto al valor agregado (IVA), IGTF, gastos de Nacionalización los cuales pueden variar en el proceso de compra de las unidades.



BÚFALO CAVA SECA

ROJO BLANCO NEGRO AMARILLO GRIS



MOTOR

CUMMINS C230-20 8.3 L Diésel Euro II
Potencia: 230 Hp
Torque nominal: 861 Nm
Sistema de engraneje
Tipo de combustible - Diésel

TRANSMISIÓN

Manual B15105TA
8 Velocidades

SUSPENSIÓN Y FRENSOS

Suspensión delantera de Ballesta sobre eje rígido/ Amortiguador telescópico

Suspensión trasera de Ballesta sobre eje rígido

Frenos delanteros de tambor

Frenos traseros de tambor

DIMENSIONES Y CAPACIDADES

Largo X Ancho X Alto (mm) - 8710x2350x3019

Capacidad tanque de combustible (L) - 1000

Distancia mínima al suelo (Mm) - 265

Capacidad de carga (TONS) - 12

Peso neto vehicular (Kg) - 5780

DIMENSIONES Y CARACTERÍSTICAS DE LA CAVA

Largo X Ancho X Alto de la cava (Mm) - 6500x2300x2260

Apertura de contraparte trasera

Cerradura galvanizada

Apertura de la cola

EQUIPAMIENTO EXTERIOR E INTERIOR

Dimensiones Neumáticos - TIR22.5

Visera solar y aire acondicionado

Cerradura de puerta ordinaria

Volteo eléctrico

Elevación manual estándar y asientos ordinarios estándar

TECNOLOGÍA

Radio + MP3

EQUIPAMIENTO DE SEGURIDAD

Parachoques delantero inferior y trasero

Luces de circulación diurna

Cubierta protectora del faro trasero

Alarma de marcha atrás

Freno auxiliar de escape



BÚFALO CAVA DE CONSERVACIÓN

JAC



CREDIJAC RUTA 66

Inicial
1.963,6 \$

16 Cuotas

Cronograma de pago

Pre Entrega
9.421,0 \$

Previo a la Entrega

50 cuotas de
2.196,0 \$

Mensuales y Consecutivas

Los montos indicados en el cronograma de pago son referenciales ya que están sujetos a variación de sus valores como flete, seguro, impuesto al valor agregado (IVA), IGTF, gastos de Nacionalización los cuales pueden variar en el proceso de compra de las unidades.



BÚFALO CAVA DE CONSERVACIÓN

MOTOR CUMMINS C230-20 8.3 L Diésel Euro II
 Potencia: 230 Hp
 Torque nominal: 861 Nm
 Sistema de engranaje
 Tipo de combustible - Diésel

TRANSMISIÓN Manual 805105TA
 8 velocidades

SUSPENSIÓN Y FRENS Suspensión delantera de Ballesta sobre eje rígido/ Amortiguador telescópico
 Suspensión trasera de Ballesta sobre eje rígido
 Frenos delanteros de tambor
 Frenos traseros de tambor

DIMENSIONES Y CAPACIDADES Largo X Ancho X Alto (mm) - 8710x2350x3019
 Capacidad tanque de combustible (L) - 1000
 Distancia mínima al suelo (Mm) - 265
 Capacidad de carga (TONS) - 12
 Peso neto vehicular (Kg) - 5780

DIMENSIONES Y CARACTERÍSTICAS DE LA CAVA Largo X Ancho X Alto de la cava (Mm) - 6300x2160x2160
 Material de aislamiento XPS
 Caja y exterior 2.0mm FRP (con malla)
 Cerradura de acero inoxidable R30

EQUIPAMIENTO EXTERIOR E INTERIOR Dimensiones Neumáticos - 11R22.5
 Visera solar y aire acondicionado
 Cerradura de puerta ordinaria
 Volteo eléctrico
 Elevación manual estándar y asientos ordinarios estándar

TECNOLOGÍA Radio + MP3

EQUIPAMIENTO DE SEGURIDAD Parachoques delantero inferior y trasero
 Luces de circulación diurna
 Cubierta protectora del faro trasero
 Alarma de marcha atrás
 Freno auxiliar de escape

ROJO



BLANCO



NEGRO



AMARILLO



GRIS



BÚFALO

CAVA REFRIGERADA



CREDIJAC RUTA 66

Inicial
2.600,7 \$

16 Cuotas

Cronograma de pago


Pre Entrega
11.724,3 \$

Previo a la Entrega

50 cuotas de
2.920,2 \$

Mensuales y Consecutivas

Los montos indicados en el cronograma de pago son referenciales ya que están sujetos a variación de sus valores como flete, seguro, impuesto al valor agregado (IVA), IGTF, gastos de Nacionalización los cuales pueden variar en el proceso de compra de las unidades.



BÚFALO CAVA REFRIGERADA

MOTOR	CUMMINS C230-20 8.3 L Diésel Euro II Potencia: 230 Hp Torque nominal: 861 Nm Sistema de engranaje Tipo de combustible - Diésel
--------------	--

TRANSMISIÓN	Manual 835K5TA 8 Velocidades
--------------------	---------------------------------

SUSPENSIÓN Y FRENSOS	Suspensión delantera de Ballesta sobre eje rígido/ Amortiguador telescópico Suspensión trasera de Ballesta sobre eje rígido Frenos delanteros de tambor Frenos traseros de tambor
-----------------------------	--

DIMENSIONES Y CAPACIDADES	Largo X Ancho X Alto (mm) - 8710x2350x3019 Capacidad tanque de combustible (L) - 600 Distancia mínima al suelo (Mm) - 265 Capacidad de carga (TONS) - 12 Peso neto vehicular (Kg) - 5780
----------------------------------	--

DIMENSIONES Y CARACTERÍSTICAS DE LA CAVA	Largo X Ancho X Alto de la cava (Mm) - 6300x2200x2200 Interior y exterior de la caja 2.0mm FRP (con rejilla) Material de aislamiento XPS Unidad sv800-10; Temperatura de refrigeración -18°, con ranura de bloqueo de carga y tensor de cuerda en ambos lados de la caja
---	---

EQUIPAMIENTO EXTERIOR E INTERIOR	Dimensiones Neumáticos - 11R22.5 Visera solar y aire acondicionado Cerradura de puerta ordinaria Volteo eléctrico Elevación manual estándar y asientos ordinarios estándar
---	--

TECNOLOGÍA	Radio + MP3
-------------------	-------------

EQUIPAMIENTO DE SEGURIDAD	Parachoques delantero inferior y trasero Luces de circulación diurna Cubierta protectora del faro trasero Alarma de marcha atrás Freno auxiliar de escape
----------------------------------	---



BÚFALO BRAZO HIDRÁULICO

JAC



**INCLUYE:
TOMA DE FUERZA**

CREDIJAC RUTA 66

**Inicial
3.553,7 \$**

16 Cuotas

Cronograma de pago

**Pre Entrega
16.580,5 \$**

Previo a la Entrega

**50 cuotas de
3.974,4 \$**

Mensuales y Consecutivas

Los montos indicados en el cronograma de pago son referenciales ya que están sujetos a variación de sus valores como flete, seguro, impuesto al valor agregado (IVA), IGTF, gastos de Nacionalización los cuales pueden variar en el proceso de compra de las unidades.



BÚFALO BRAZO HIDRÁULICO

BLANCO



MOTOR	CUMMINS C230-20 8.3 L Diésel Euro II Potencia: 230 Hp Torque nominal: 861 Nm Sistema de engranaje Tipo de combustible - Diésel
--------------	--

TRANSMISIÓN	Manual 8JS105TA 8 Velocidades Toma de fuerza - PTO
--------------------	--

SUSPENSIÓN Y FRENOS	Suspensión delantera de Ballesta sobre eje rígido/ Amortiguador telescópico Suspensión trasera de Ballesta sobre eje rígido Frenos delanteros de tambor Frenos traseros de tambor
----------------------------	--

DIMENSIONES Y CAPACIDADES	Largo X Ancho X Alto (mm) - 8710x2350x3019 Capacidad tanque de combustible (L) - 600 Distancia mínima al suelo (Mm) - 265 Capacidad de carga (TONS) - 12 Peso neto vehicular (Kg) - 5780
----------------------------------	--

EQUIPAMIENTO EXTERIOR E INTERIOR	Dimensiones Neumáticos - 11R22.5 Visera solar y aire acondicionado Cerradura de puerta ordinaria Volteo eléctrico Elevación manual estándar y asientos ordinarios estándar
---	--

TECNOLOGÍA	Radio + MP3
-------------------	-------------

EQUIPAMIENTO DE SEGURIDAD	Parachoques delantero inferior y trasero Luces de circulación diurna Cubierta protectora del faro trasero Alarma de marcha atrás Freno auxiliar de escape
----------------------------------	---

BRAZO HIDRÁULICO	Momento máximo de elevación kN-m 168 Capacidad máxima de elevación (kg) 8000 Alcance hidráulico máximo (m) 12.75 Ángulo de giro 410 grados Envergadura de estabilizadores (mm) 2290 - 5608 Presión máxima de operación (MPa) 28 Capacidad de bomba recomendada (L/min) 40 Capacidad del tanque de aceite (L) 160 Peso muerto (grúa) 2960
-------------------------	--



LEYENDA

CAVA SECA

TANQUE 1225L 20 TON

JAC



CREDIJAC RUTA 66

Inicial
2.858,3 \$

16 Cuotas

Cronograma de pago

Pre Entrega
12.848,3 \$

Previo a la Entrega

50 cuotas de
3.209,1 \$

Mensuales y Consecutivas

Los montos indicados en el cronograma de pago son referenciales ya que están sujetos a variación de sus valores como flete, seguro, impuesto al valor agregado (IVA), IGTF, gastos de Nacionalización los cuales pueden variar en el proceso de compra de las unidades.



LEYENDA CAVA SECA TANQUE 1225L 20 TON

ROJO



BLANCO



NEGRO



AMARILLO



GRIS



MOTOR WEICHAI WP10.340 E22 9.8 L Diésel Euro II
Potencia: 340 Hp
Torque nominal: 1400 Nm
Sistema de engranaje
Tipo de combustible - Diésel

TRANSMISIÓN Manual 9JSD150T-B
8 Velocidades + 1R

SUSPENSIÓN Y FRENOS Suspensión delantera de Ballesta 10/12
Suspensión trasera de Ballesta 10/12
Frenos delanteros de Disco

DIMENSIONES Y CAPACIDADES Largo X Ancho X Alto (mm) - 10990x2495x3450
Capacidad tanque de combustible (L) - 1225
Distancia mínima al suelo (Mm) - 289
Capacidad de carga (TONS) - 20
Peso neto vehicular (Kg) - 9620

DIMENSIONES Y CARACTERÍSTICAS DE LA CAVA Largo X Ancho X Alto de la cava (Mm) - 8500x2470x2200
Panel lateral de cartón corrugado
Apertura trasera

EQUIPAMIENTO EXTERIOR E INTERIOR Dimensiones Neumáticos - 12.00R22.5
Visera solar y aire acondicionado
Cabina abatible
Ventanas eléctricas
Espejo retrovisor mecánico

TECNOLOGÍA Radio + MP3

EQUIPAMIENTO DE SEGURIDAD Caja de herramientas del chasis
Barra estabilizadora de eje trasero
Cubierta protectora del faro trasero
Alarma de marcha atrás
Freno auxiliar de escape



LEYENDA

BRAZO HIDRÁULICO

JAC



**INCLUYE:
TOMA DE FUERZA**

CREDIJAC RUTA 66

**Inicial
4.778,6 \$**

16 Cuotas

Cronograma de pago

**Pre Entrega
22.095,6 \$**

Previo a la Entrega

**50 cuotas de
5.344,3 \$**

Mensuales y Consecutivas

Los montos indicados en el cronograma de pago son referenciales ya que están sujetos a variación de sus valores como flete, seguro, impuesto al valor agregado (IVA), IGTF, gastos de Nacionalización los cuales pueden variar en el proceso de compra de las unidades.



LEYENDA BRAZO HIDRÁULICO

BLANCO



MOTOR WEICHAÍ WP10.340 E22 9.8 L Diésel Euro II
Potencia: 340 Hp
Torque nominal: 1400 Nm
Sistema de engranaje
Tipo de combustible - Diésel

TRANSMISIÓN Manual 9JSD150T-B
8 Velocidades + 1R
Toma de fuerza - PTO

SUSPENSIÓN Y FRENSOS Suspensión delantera de Ballesta 10/12
Suspensión trasera de Ballesta 10/12
Frenos delanteros de Disco

DIMENSIONES Y CAPACIDADES Largo X Ancho X Alto (mm) - 10990x2495x3450
Capacidad tanque de combustible (L) - 1225
Distancia mínima al suelo (Mm) - 289
Capacidad de carga (TONS) - 20
Peso neto vehicular (Kg) - 9620

EQUIPAMIENTO EXTERIOR E INTERIOR Dimensiones Neumáticos - 12.00R22.5
Visera solar y aire acondicionado
Cabina abatible
Ventanas eléctricas
Espejo retrovisor mecánico

TECNOLOGÍA Radio + MP3

EQUIPAMIENTO DE SEGURIDAD Caja de herramientas del chasis
Barra estabilizadora de eje trasero
Cubierta protectora del faro trasero
Alarma de marcha atrás
Freno auxiliar de escape

BRAZO HIDRÁULICO Momento máximo de elevación kN-m 300
Capacidad máxima de elevación (kg) 11850
Alcance hidráulico máximo (m) 11.41
Ángulo de giro 360 grados continuo
Envergadura de estabilizadores (mm) 5210
Presión máxima de operación (MPa) 30
Capacidad de bomba recomendada (L/min) 55
Capacidad del tanque de aceite (L) 220
Peso muerto (grúa) 4490



DOBLE CABINA

CON BRAZO ELEVADOR 20M

JAC



CREDIJAC RUTA 66

Inicial
2.188,8 \$

16 Cuotas

Cronograma de pago

Pre Entrega
10.435,1 \$

Previo a la Entrega

50 cuotas de
2.447,9 \$

Mensuales y Consecutivas

Los montos indicados en el cronograma de pago son referenciales ya que están sujetos a variación de sus valores como flete, seguro, impuesto al valor agregado (IVA), IGTF, gastos de Nacionalización los cuales pueden variar en el proceso de compra de las unidades.



DOBLE CABINA CON BRAZO ELEVADOR 20M



MOTOR JAC HFC4DA1-1 1.5L Gasolina Euro II vvt
 Potencia: 92 Hp
 Torque nominal: 216 Nm
 Sistema de engranaje
 Tipo de combustible - Diésel

TRANSMISIÓN Manual LC5T255M3
 5 Velocidades + 1R

SUSPENSIÓN Y FRENOS Suspensión delantera de Resorte semielípticos / amortiguadores hidráulicos
 Suspensión trasera de Resorte semielípticos / amortiguadores hidráulicos
 Sistema de frenos ABS+EBD
 Frenos delanteros de tambor / Frenos traseros tambor

DIMENSIONES Y CAPACIDADES Largo X Ancho X Alto (mm) - 6045x1900x2370
 Capacidad tanque de combustible (L) - 100
 Distancia mínima al suelo (Mm) - 205
 Capacidad de carga (TONS) - 3
 Peso neto vehicular (Kg) - 2560

CARACTERÍSTICAS DEL BRAZO DE ELEVACIÓN Altura máxima de trabajo de 20M
 Ranura de trabajo de 200kg
 360 grados de giro continuo
 Brazo de trabajo con cesta de tres secciones y patas hidráulicas
 Cesta de fibra de vidrio que cumple con las exigencias de electricidad en Venezuela

EQUIPAMIENTO EXTERIOR E INTERIOR Dimensiones Neumáticos - 7.00/R16
 Faros delanteros de altura regulable
 Luz antiniebla delantera

TECNOLOGÍA Radio + MP3

EQUIPAMIENTO DE SEGURIDAD Frenos hidráulicos de doble acción
 Cinturones de seguridad ajustables
 Control freno auxiliar de escape
 Freno auxiliar de escape



VOLKAN MEZCLADOR DE CONCRETO 9M3

JAC



CREDIJAC RUTA 66

Cronograma de pago

**Inicial
3.592,6 \$**

**Pre Entrega
16.755,6 \$**

**50 cuotas de
4.017,9 \$**

16 Cuotas

Previo a la Entrega

Mensuales y Consecutivas

Los montos indicados en el cronograma de pago son referenciales ya que están sujetos a variación de sus valores como flete, seguro, impuesto al valor agregado (IVA), IGTF, gastos de Nacionalización los cuales pueden variar en el proceso de compra de las unidades.



VOLKAN MEZCLADOR DE CONCRETO 9M3



MOTOR WP10.340E32 9.8 L Gasolina Euro II
Potencia: 340 Hp
Torque nominal: 1350 Nm
Sistema de engranaje
Tipo de combustible - Diésel

TRANSMISIÓN Manual 10JSD140T
8 Velocidades

SUSPENSIÓN Y FRENOS Suspensión delantera de Ballesta parabólica 10
Suspensión trasera de Ballesta parabólica 12
Frenos delanteros de tambor / Frenos traseros tambor

DIMENSIONES Y CAPACIDADES Largo X Ancho X Alto (mm) - 9500X2550X3930
Capacidad tanque de combustible (L) - 600
Distancia mínima al suelo (Mm) - 346
Capacidad de Volkan - 9.3M
Peso neto vehicular (Kg) - 9200
Largo X Ancho X Alto de cajón (Mm) - 4500x2300x1350

EQUIPAMIENTO EXTERIOR E INTERIOR Dimensiones Neumáticos - 12/R22.5
Modelo Cabina k3
Tipo de rin aluminio
Vidrios eléctricos

TECNOLOGÍA Radio + MP3

CARACTERÍSTICAS DEL VOLKAN Volumen efectivo de tanque 5 de 9m2
400 L de tanque de agua de presión de aire con ranura extendida y rampa
Juego uniforme del sistema de energía PMP
Material del tanque BW300 de acero resistente al desgaste

EQUIPAMIENTO DE SEGURIDAD Alarma marcha atrás
Cinturón de seguridad regulable en altura

